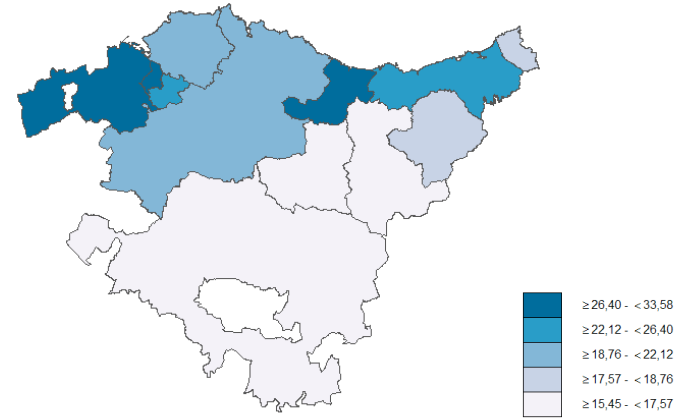
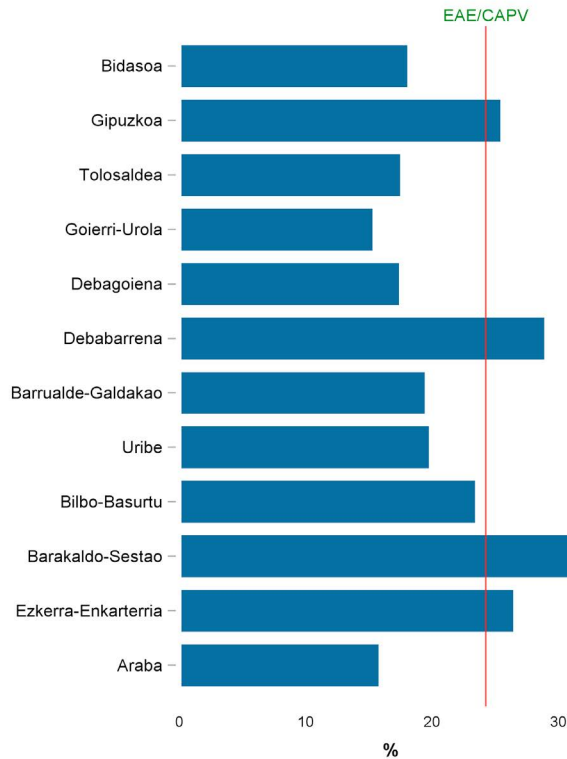


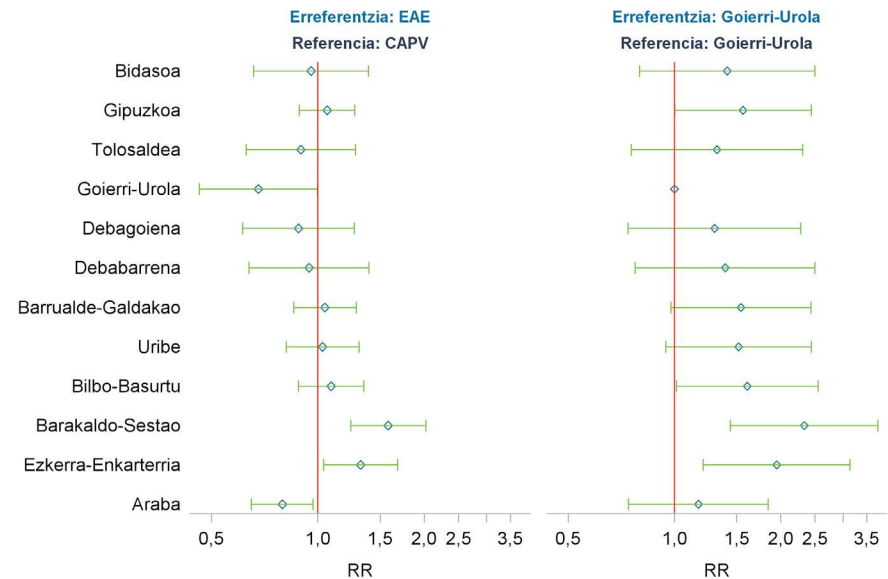
> **3. Emaitzak**  
**Resultados**



➤ Prebalentzia (adinaren arabera estandarizatuta), ESI bakoitzeko / Prevalencia (estandarizada por edad) por OSI



➤ Prebalentziaren arrazoia (RR) adinaren arabera doituta  
Razón de prevalencia (RR) ajustada por edad



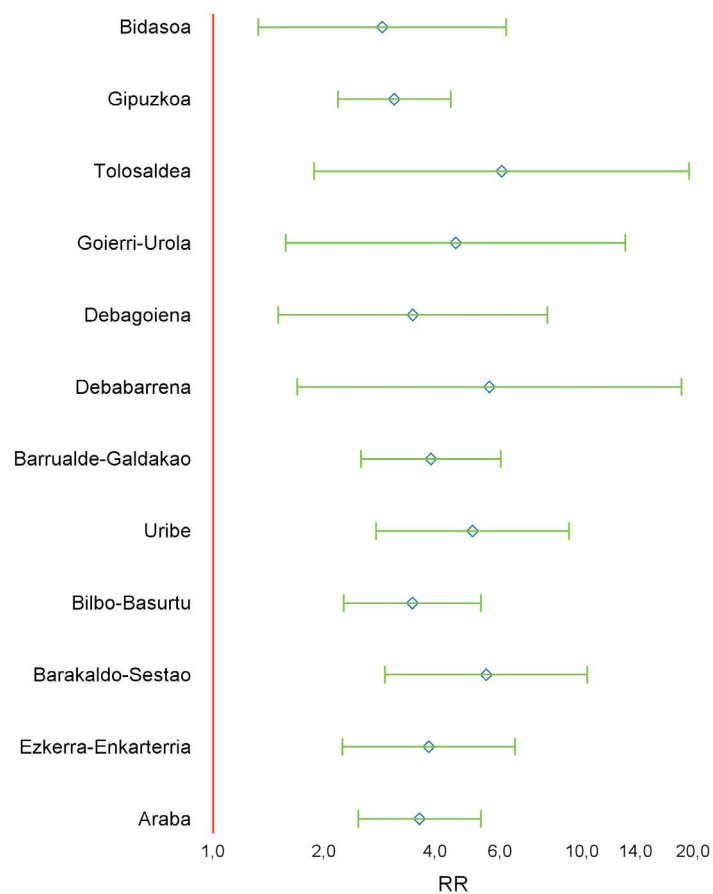
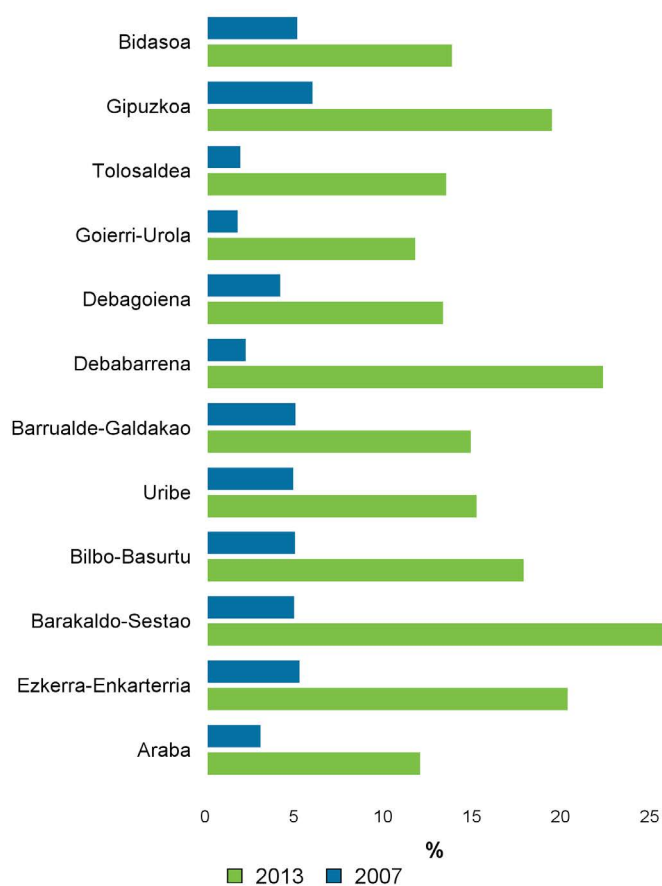
• 2013ko Osasun Inkestaren arabera, EAEko gizonen % 24 langabezia daude. Langabezia-prebalentziarik handienak Barakaldo-Sestaoko eta Ezkerra-Enkarterriko ESletan erregistratu dira. Eta txikiak, berriz, Araban eta Goierri-Urolan.

• Según la Encuesta de Salud 2013, el 24% de los hombres de la CAPV estaban en paro. Barakaldo-Sestao y Ezkerra-Enkarterria fueron las OSI con mayor prevalencia de paro. En el otro extremo estaban Araba y Goierri-Urola, con una menor prevalencia.

- 2007arekin konparatuta, gizonen langabezia-prebalentziak estatistikoki gorakada adierazgarria izan du ESI guztietan.
- Con respecto a 2007, la prevalencia de paro masculino aumentó de forma estadísticamente significativa en todas las OSI.

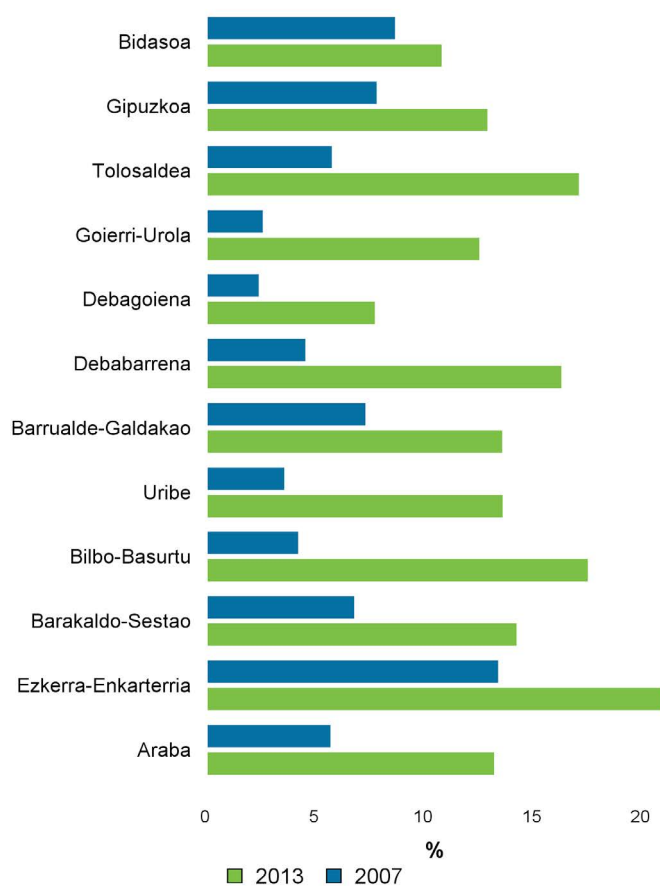
➤ Prebalentzia (adinaren arabera estandarizatuta), ESI bakoitzeko. 2007-2013  
Prevalencia (estandarizada por edad) por OSI 2007-2013

➤ 2013ko eta 2007ko prebalentziaren arrazoia (RR), adinaren arabera doituta  
Razón de prevalencia (RR) ajustada por edad 2013 respecto a 2007

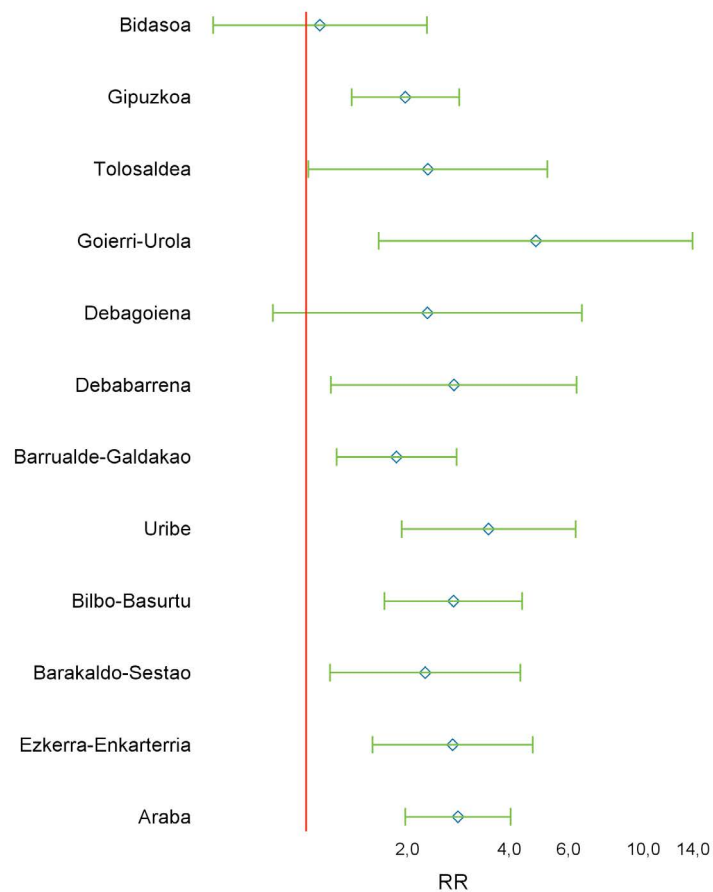


- 2007arekin konparatuta, Debagoienan eta Bidasoan izan ezik, emakumeen langabezia-prebalentziak gorakada esanguratsua izan du ESI guztietan.
- Respecto a 2007, salvo en Debagoiena y Bidasoa, la prevalencia de paro femenino aumentó de forma significativa en todas las OSI.

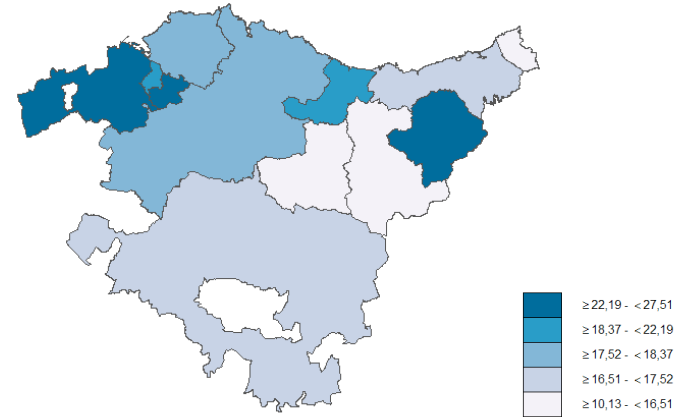
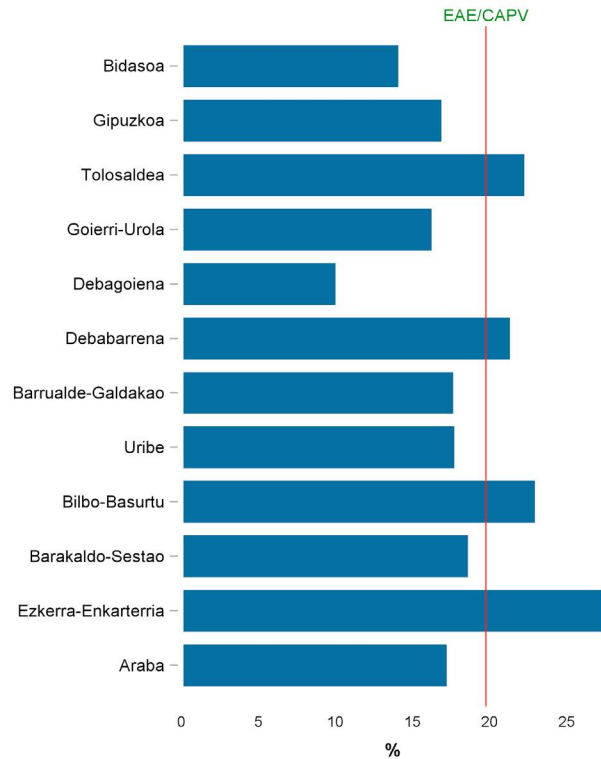
➤ Prebalentzia (adinaren arabera estandarizatuta), ESI bakoitzeko. 2007-2013  
Prevalencia (estandarizada por edad) por OSI 2007-2013



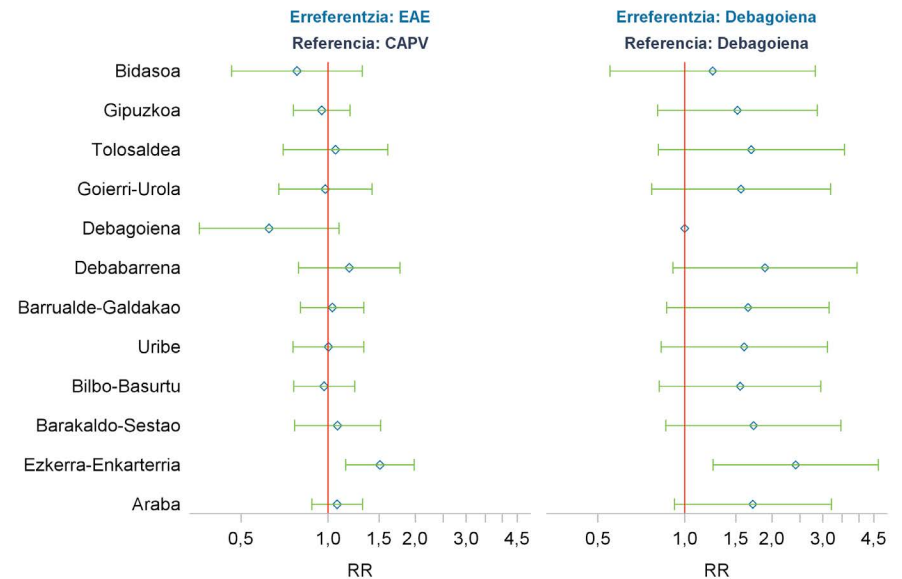
➤ 2013ko eta 2007ko prebalentziaren arrazoia (RR), adinaren arabera doituta  
Razón de prevalencia (RR) ajustada por edad 2013 respecto a 2007



➤ Prebalentzia (adinaren arabera estandarizatuta), ESI bakoitzeko / Prevalencia (estandarizada por edad) por OSI



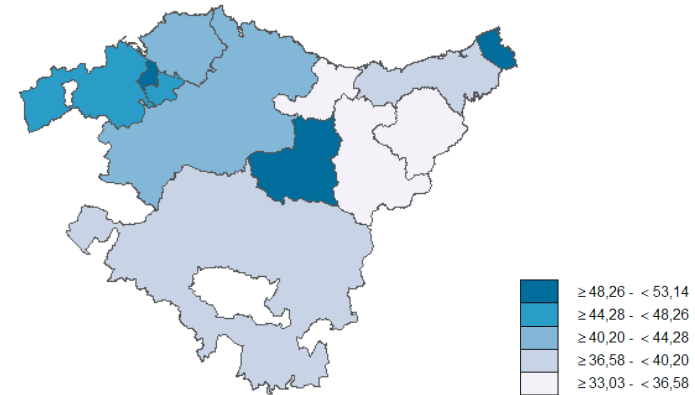
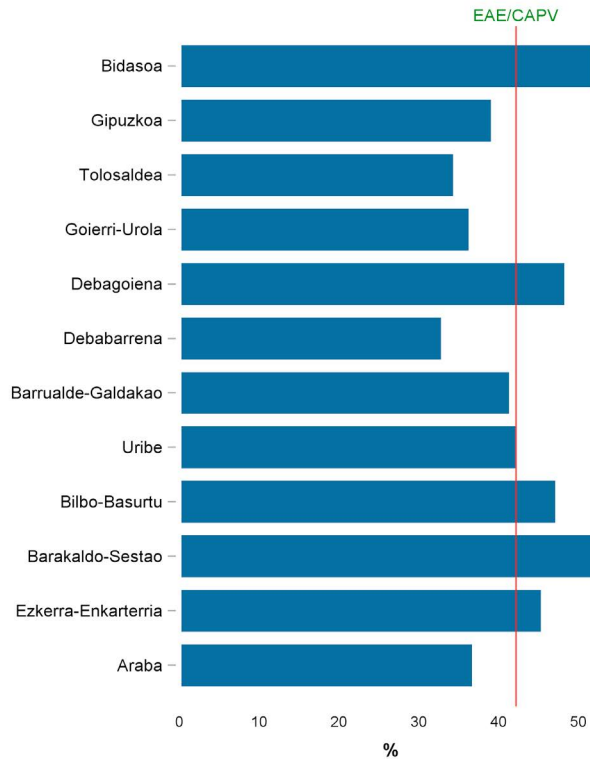
➤ Prebalentziaren arrazoia (RR) adinaren arabera doituta  
Razón de prevalencia (RR) ajustada por edad



• 2013ko Osasun Inkestaren arabera, EAEko emakumeen % 20 langabezia daude. Emakumeen langabezia-prebalentziarik handiena Ezkerra-Enkarterriko ESlan erregistratu da.

• Según la Encuesta de Salud 2013, el 20% de las mujeres de la CAPV estaban en paro. Ezkerra-Enkarterria fue la OSI con mayor prevalencia de paro femenino.

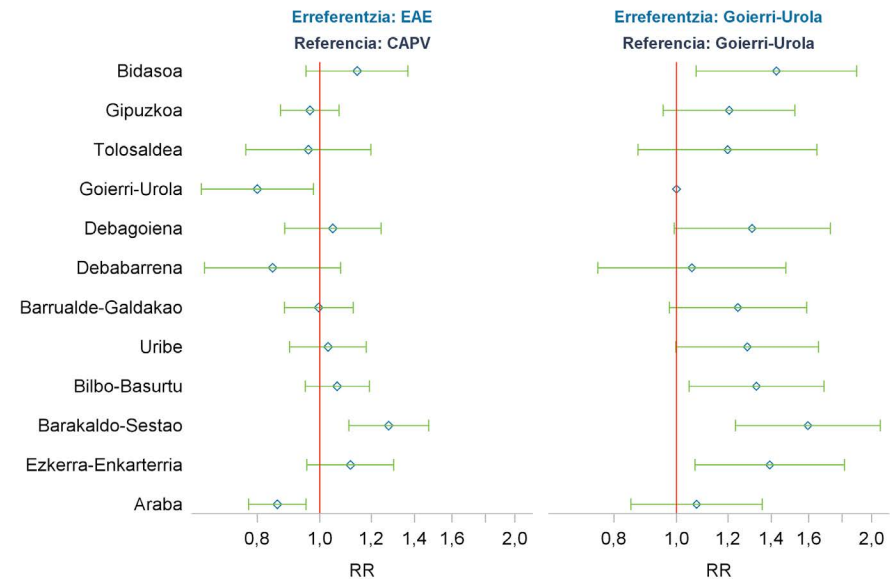
➤ Prebalentzia, ESI bakoitzeko / Prevalencia por OSI



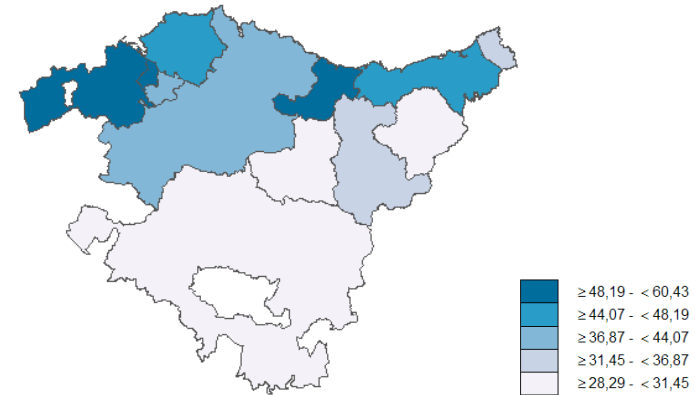
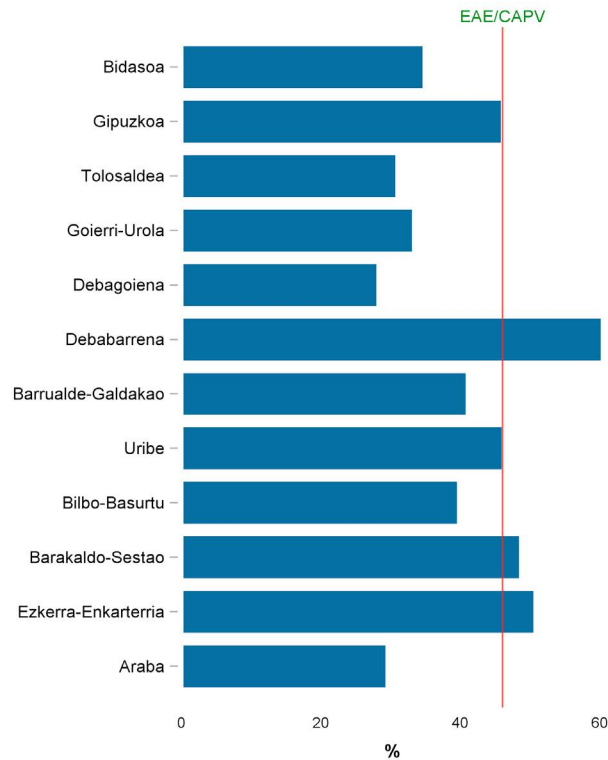
➤ Prebalentziaren arrazoia (RR)  
Razón de prevalencia (RR)

• Erreferentziazko pertsona gizona den etxeen % 42k hilabete amaierara iristeko zailtasunak dituzte. Barakaldo-Sestaoko etxeen kasuan, prebalentziak modu esanguratsuan gainditzen du EAEkoa, Araban eta Goierri-Urolan, horren azpitik dagoen bitartean.

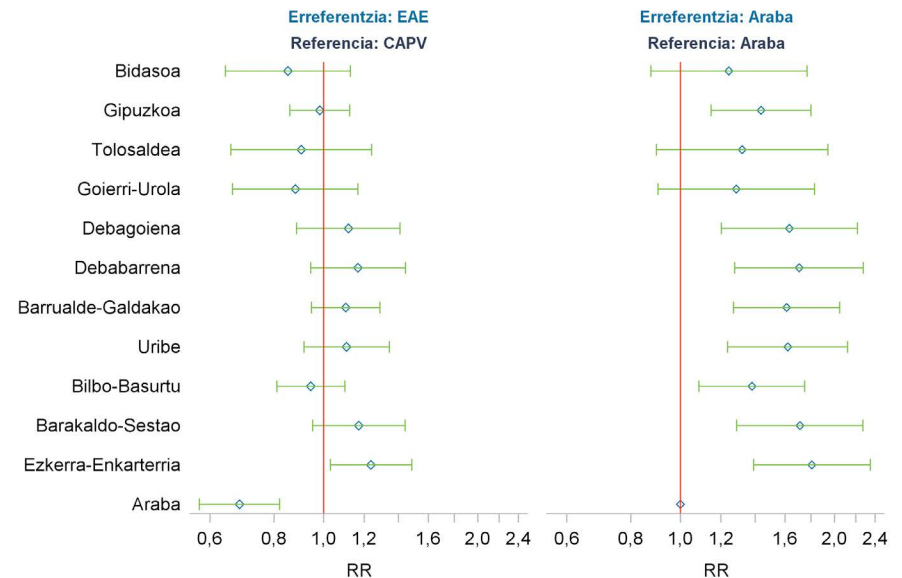
• El 42% de los hogares en los que la persona de referencia era un hombre tenía dificultades para llegar a fin de mes. En los hogares de Barakaldo-Sestao la prevalencia era significativamente mayor que la del conjunto de la CAPV, mientras que en Araba y en Goierri-Urola era menor.



➤ Prebalentzia, ESI bakoitzeko / Prevalencia por OSI



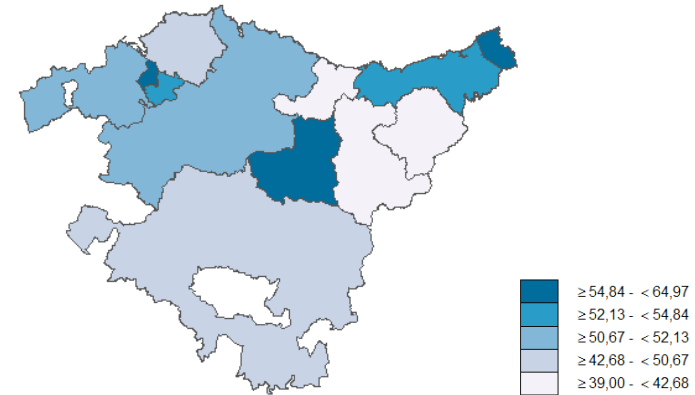
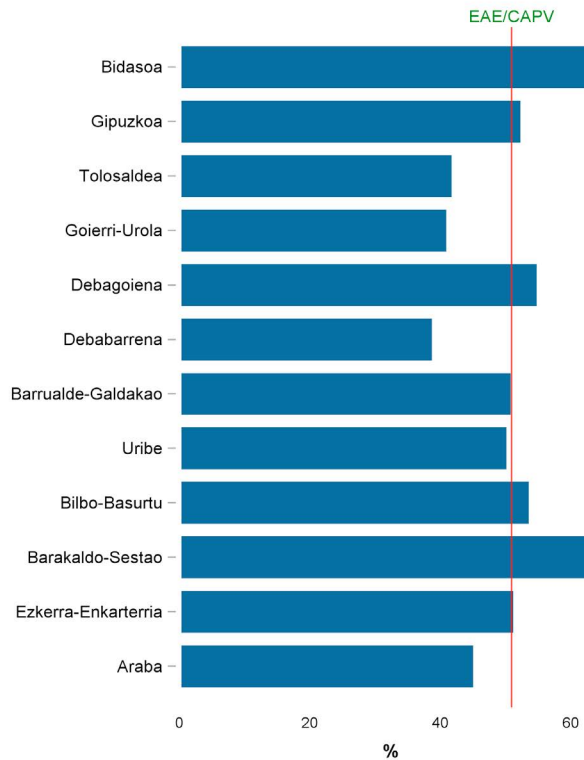
➤ Prebalentziaren arrazoia (RR)  
Razón de prevalencia (RR)



• Erreferentziazko pertsona emakumea den etxeen % 46k hilabete amaierara iristeko zailtasunak dituzte. EAE osoarekin konparatuta, Ezkerra-Enkarterrin esanguratsuki handiagoa, eta Araban, txikiagoa da prebalentzia.

• El 46% de los hogares en los que la persona de referencia era una mujer tenía dificultades para llegar a fin de mes. Al comparar con el conjunto de la CAPV, la prevalencia era significativamente mayor en Ezkerra-Enkarterria, y menor en Araba.

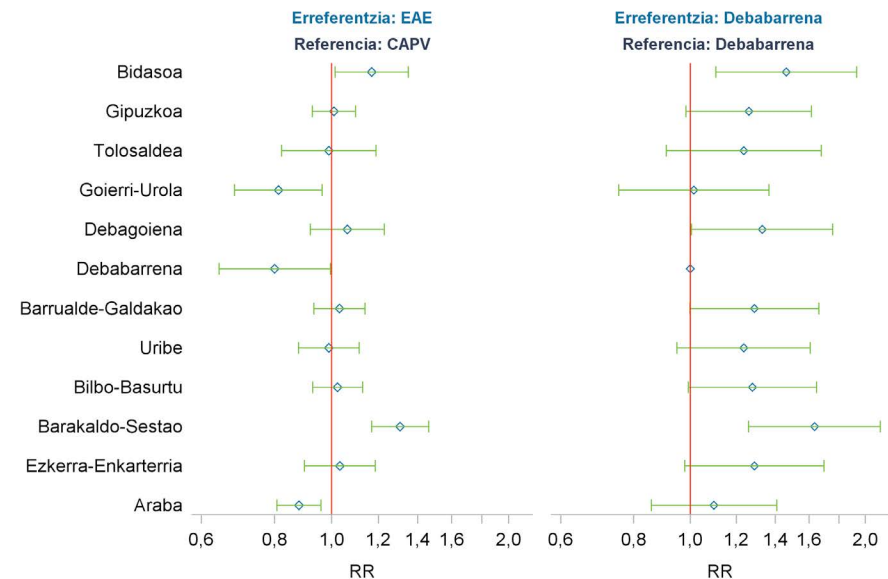
➤ Prebalentzia, ESI bakoitzeko / Prevalencia por OSI



➤ Prebalentziaren arrazoia (RR)  
Razón de prevalencia (RR)

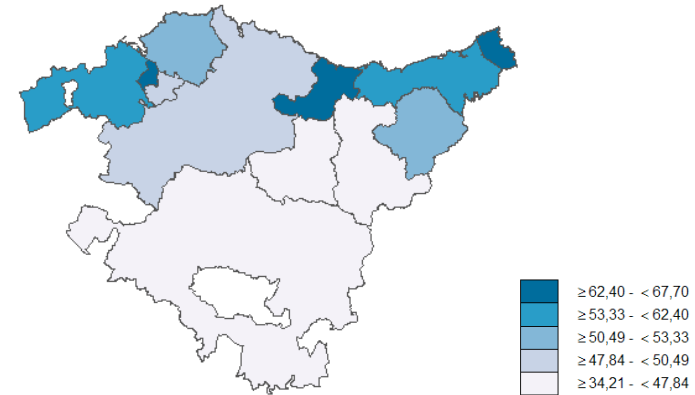
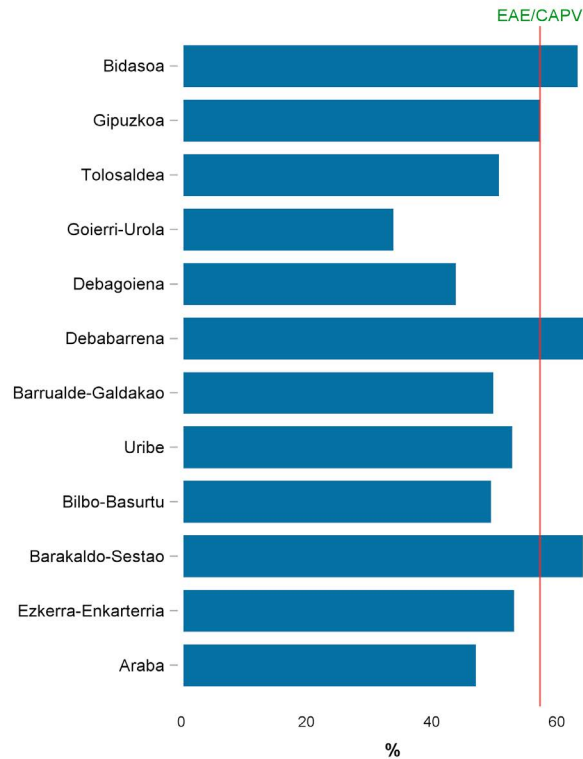
• Erreferentziako pertsona gizona den etxeen % 51k beren egoera ekonomikoa txiroa, oso txiroa edo batez bestekotik beherakoa dela adierazi dute. Barakaldo-Sestaoko eta Bidasoako ESletan EAEkoa baino prebalentzia esanguratsuki handiagoa erregistratu da; ostera, Araban, Goierri-Urolan eta Debarrenan, txikiagoa da.

• El 51% de los hogares en los que la persona de referencia era un hombre valoró su situación económica como pobre, muy pobre o por debajo de la media. Las OSI de Barakaldo-Sestao y Bidasoa fueron las que presentaron una prevalencia significativamente mayor que la de la CAPV, mientras que era menor en Araba, Goierri-Urola y Debarrena.





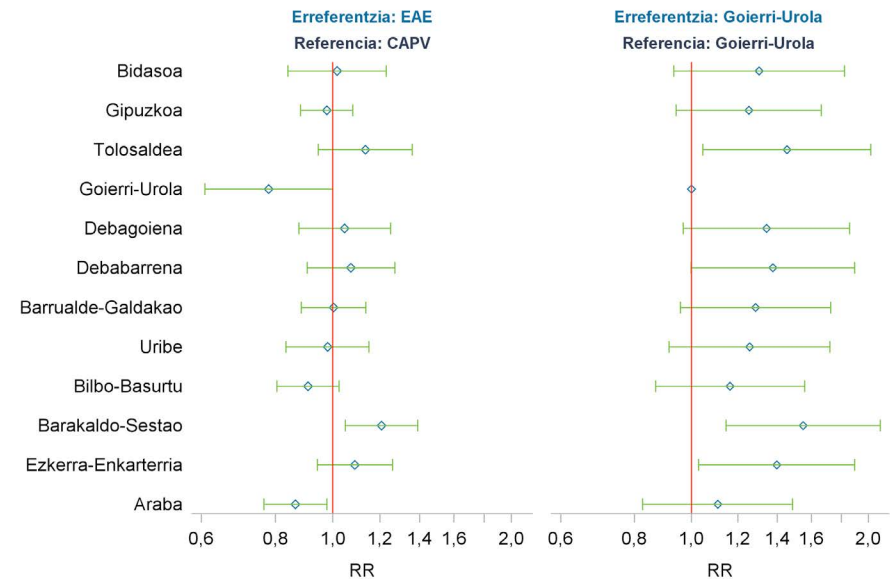
➤ Prebalentzia, ESI bakoitzeko / Prevalencia por OSI



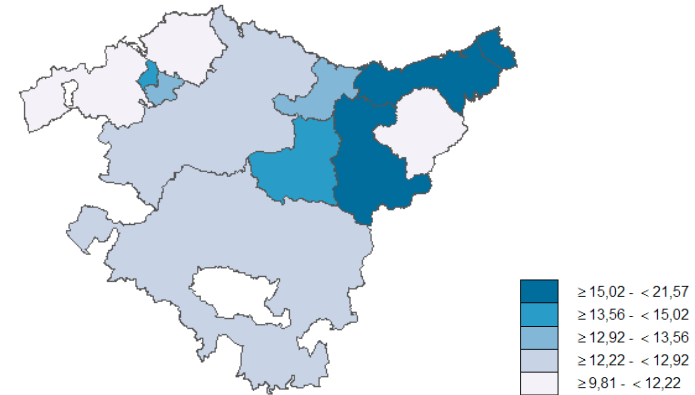
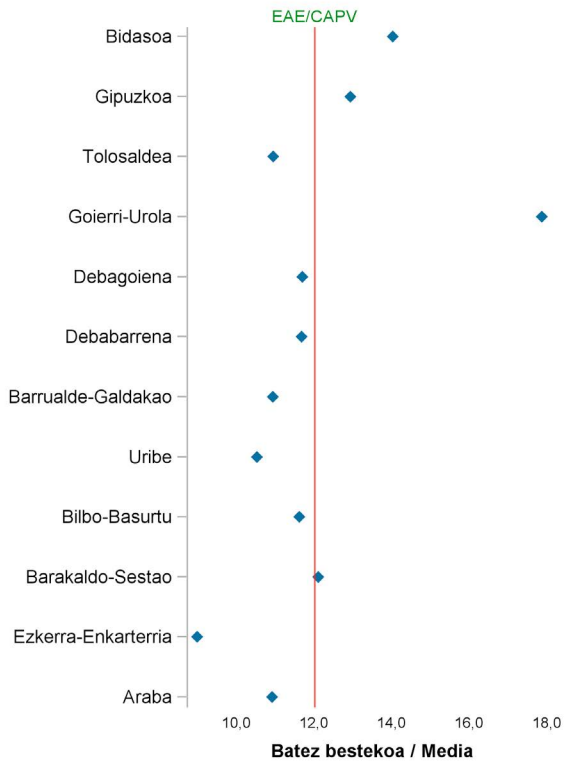
➤ Prebalentziaren arrazoia (RR)  
Razón de prevalencia (RR)

• Erreferentiazko pertsona emakumea den etxeen % 57k beren egoera ekonomikoa txiroa, oso txiroa edo batez bestekotik beherakoa dela adierazi dute. EAErekin konparatuta, etxeon prebalentzia handiagoa da, era esanguratsuan, Barakaldo-Sestaon, eta txikiagoa, berriz, Araban eta Goierri-Urolan.

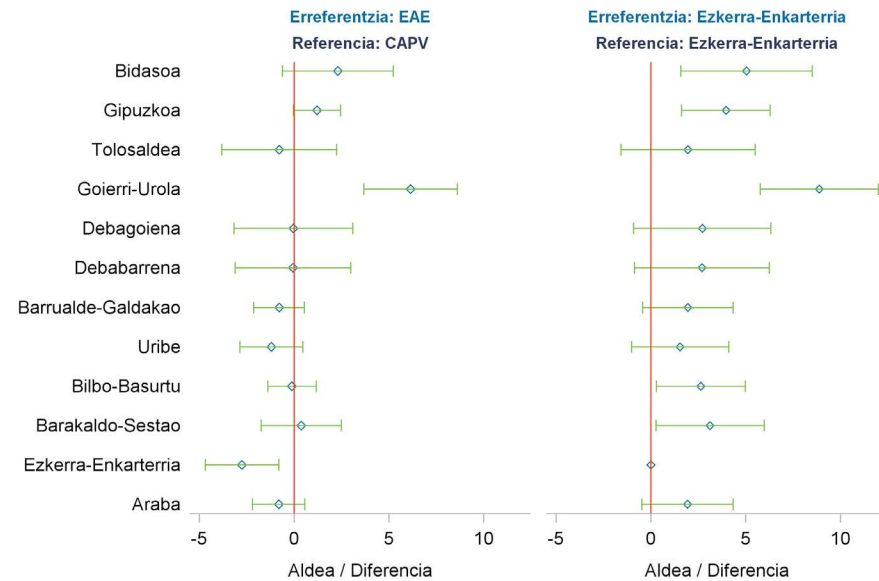
• El 57% de los hogares en los que la persona de referencia era una mujer valoró su situación económica como pobre, muy pobre o por debajo de la media. Respecto a la CAPV, la prevalencia de estos hogares era significativamente mayor en Barakaldo-Sestao, y menor en Araba y Goierri-Urola.



► Orduen batez bestekoa, ESI bakoitzeko / Media de horas por OSI



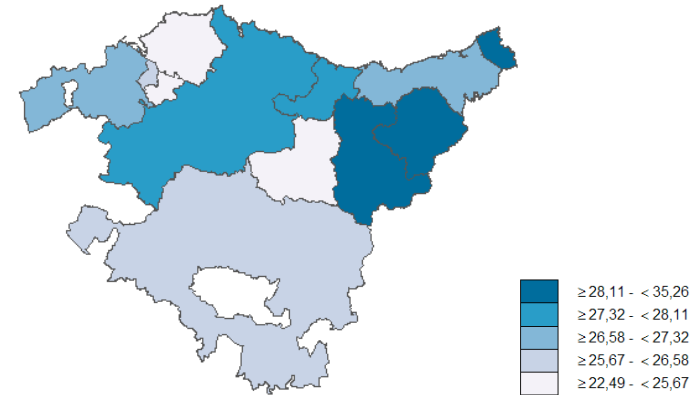
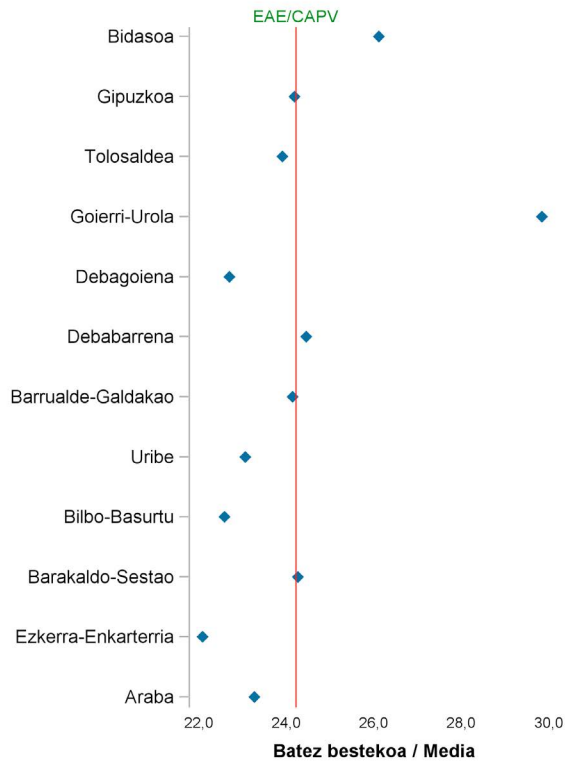
► Batez bestekoen arteko diferentzia  
Diferencia de medias



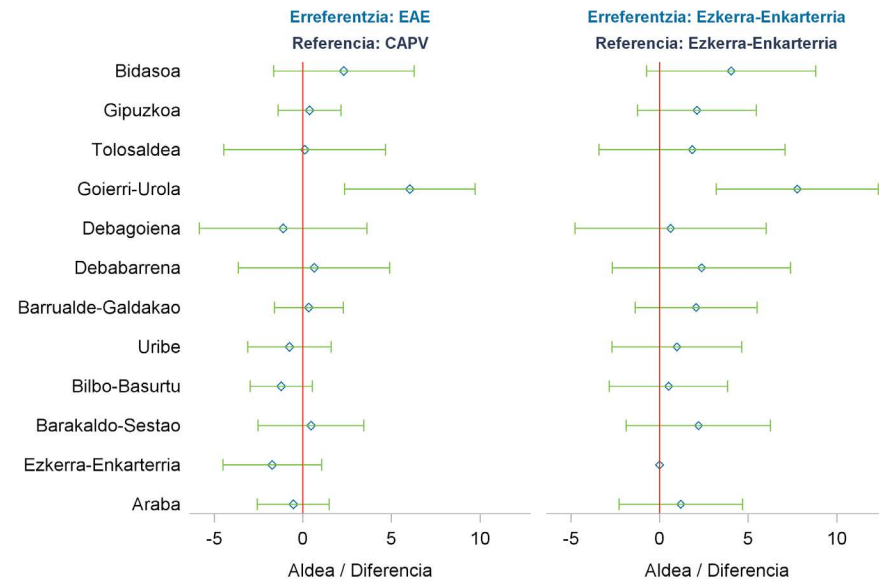
• Etxe- eta zaintza-lanak egiteko, astean batez beste 12 ordu erabili dituzte gizonak. Goierrri-Urolako gizonak EAE osokoek baino ordu gehiago erabili dituzte, eta Ezkerra-Enkarterrikoek, ostera, gutxiago.

• Los hombres ocuparon 12 horas de media por semana de su tiempo para realizar trabajos domésticos y de cuidados. Los hombres de Goierrri-Urola dedicaron más horas que los del conjunto de la CAPV, mientras que en el otro extremo dedicaron menos horas los de Ezkerra-Enkarterria.

► Orduen batez bestekoa, ESI bakoitzeko / Media de horas por OSI



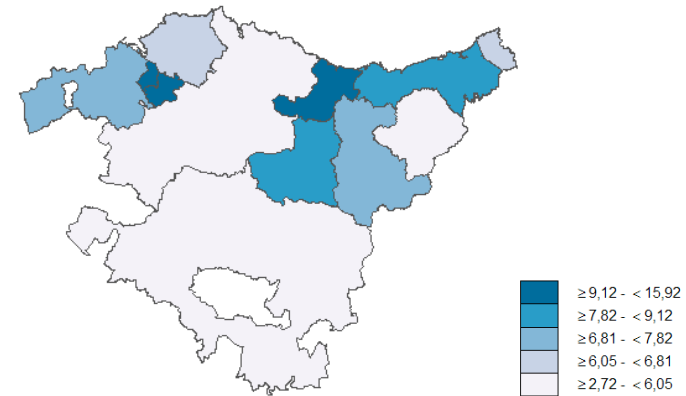
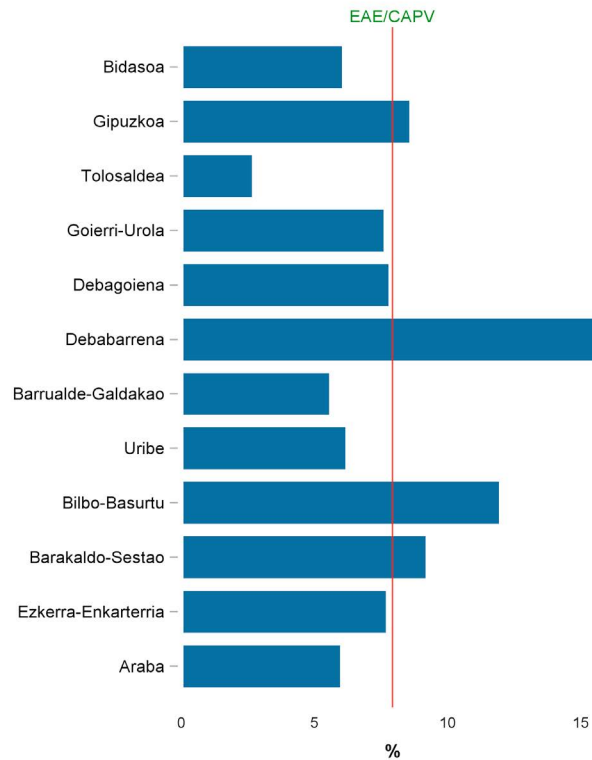
► Batez bestekoen arteko diferentzia  
Diferencia de medias



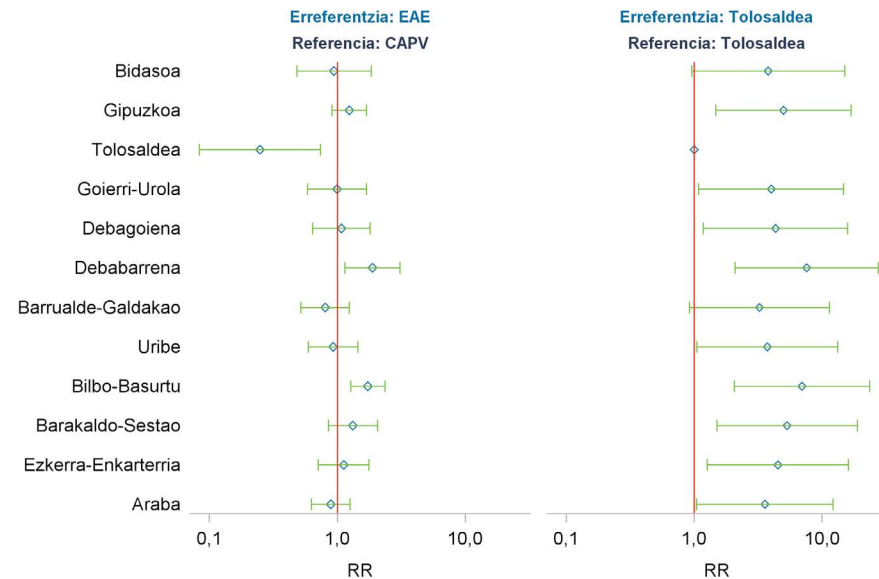
• Etxe- eta zaintza-lanak egiteko, astean batez beste 24 ordu erabili dituzte emakumeek. Gizonen kasuan bezalaxe, Goierri-Urolako ESI nabarmentzen da, EAE osoan baino ordu gehiagorekin; gainerako ESIen arteko diferentziak ez dira esanguratsuak.

• Las mujeres ocuparon 24 horas de media por semana para realizar trabajos domésticos y de cuidados. Como ocurre con los hombres, destaca la OSI de Goierri-Urola con una dedicación mayor que la del conjunto de la CAPV, sin que se observen diferencias significativas en el resto de OSI.

► Prebalentzia (adinaren arabera estandarizatuta), ESI bakoitzeko / Prevalencia (estandarizada por edad) por OSI



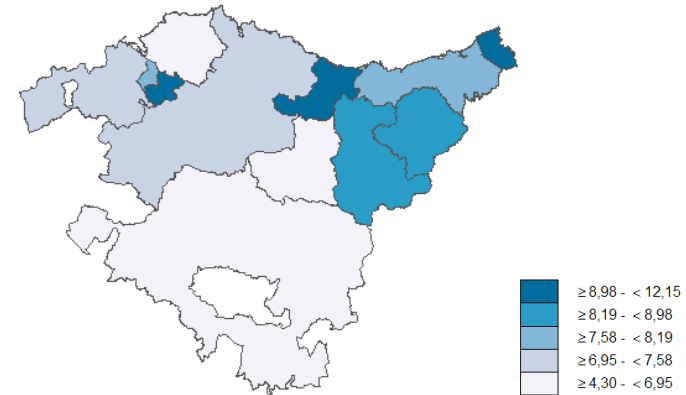
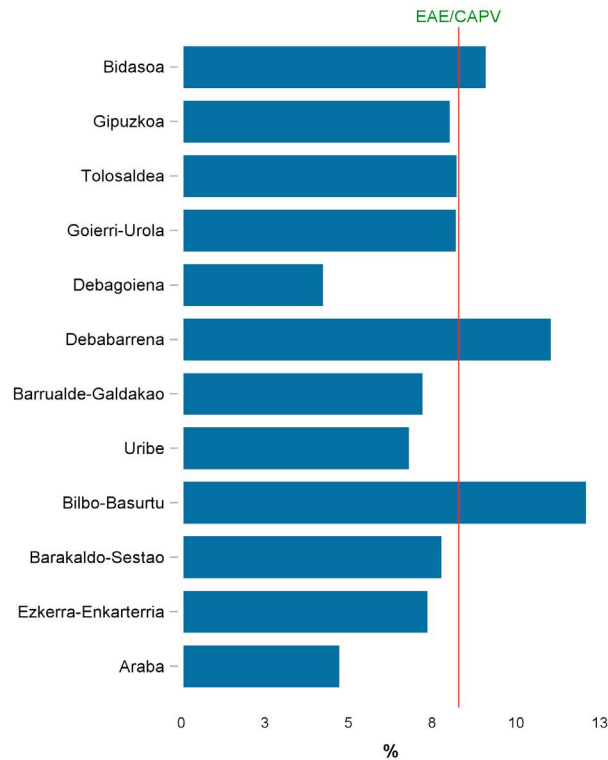
► Prebalentziaren arrazoia (RR) adinaren arabera doituta  
Razón de prevalencia (RR) ajustada por edad



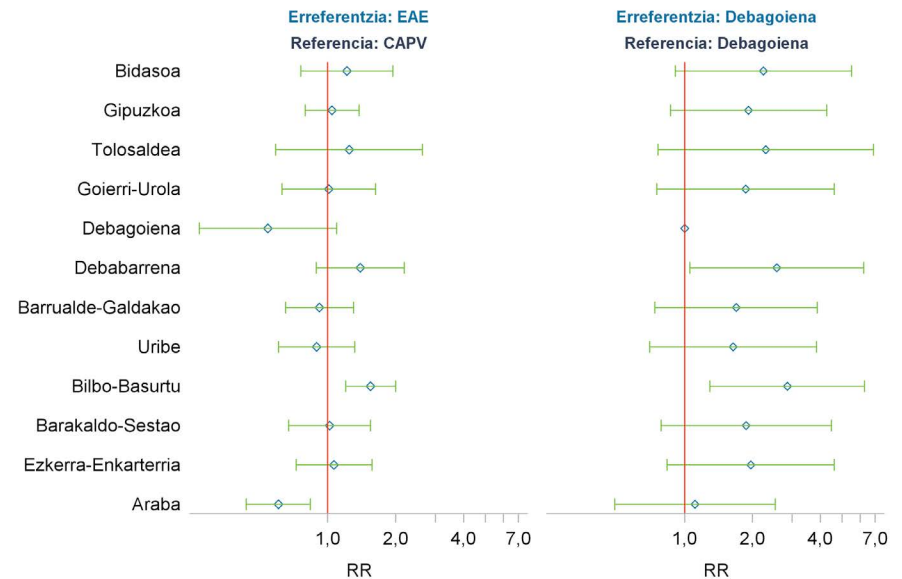
• Gizonen % 8ren ustez, arazo da bere etxeko inguruneko animalia gogaikarriak egotea. EAEREkin konparatuta, prebalentzia hori esanguratsuki handiagoa da Bilbo-Basurtun eta Debarrenan, eta txikiagoa, berriz, Tolosaldean.

• El 8% de los hombres consideraron que el entorno de su vivienda tenía problemas por la presencia de animales molestos. Respecto a la CAPV, esta prevalencia fue significativamente mayor en Bilbo-Basurtu y Debarrena, y menor en Tolosaldea.

➤ Prebalentzia (adinaren arabera estandarizatuta), ESI bakoitzeko / Prevalencia (estandarizada por edad) por OSI



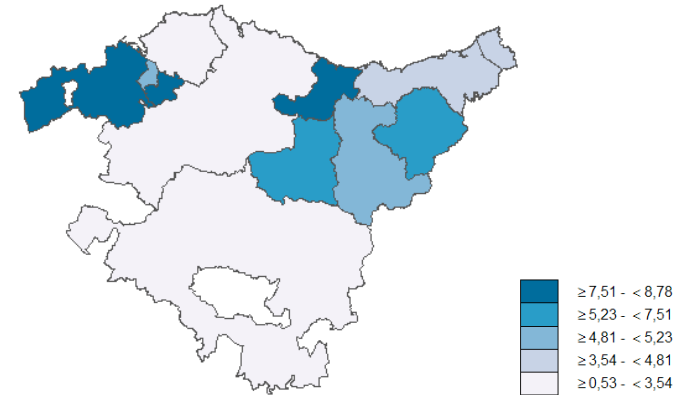
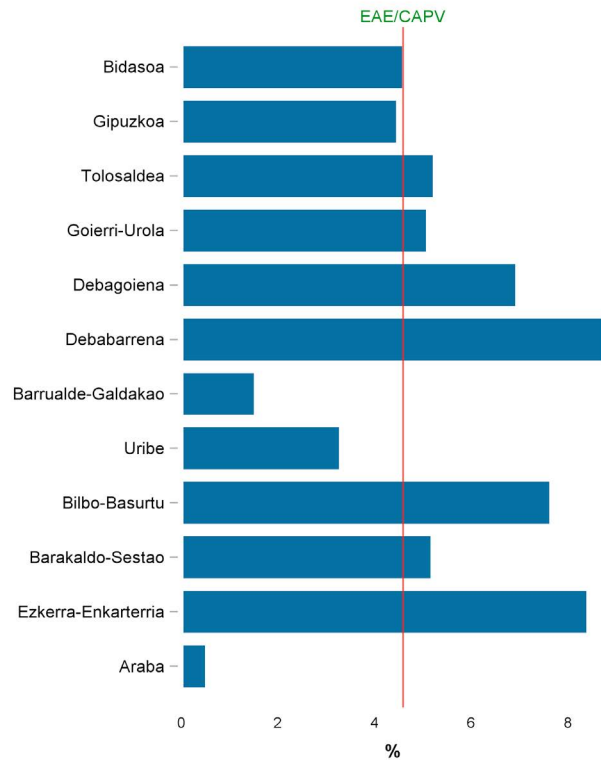
➤ Prebalentziaren arrazoia (RR) adinaren arabera doituta  
Razón de prevalencia (RR) ajustada por edad



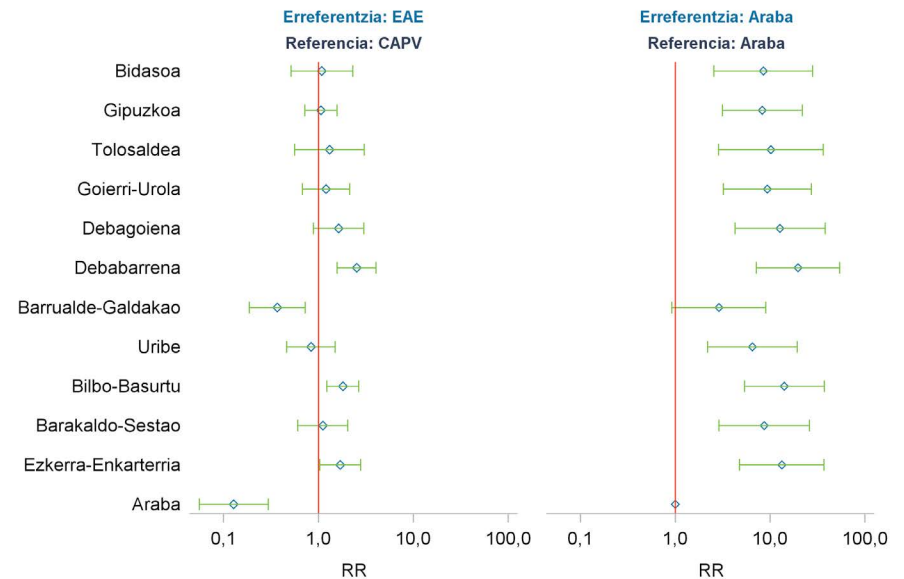
• Emakumeen % 8ren ustez, arazo da bere etxeko ingurunekeo animalia gogaikarriak egotea. EA Erekin konparatuta, prebalentzia hori esanguratsuki handiagoa da Bilbo-Basurtun, eta txikiagoa, berriz, Araban.

• El 8% de las mujeres consideraron que el entorno de su vivienda tenía problemas de presencia de animales que causaban molestias. Respecto a la CAPV esta prevalencia fue significativamente mayor en Bilbo-Basurtu y menor en Araba.

► Prebalentzia (adinaren arabera estandarizatuta), ESI bakoitzeko / Prevalencia (estandarizada por edad) por OSI



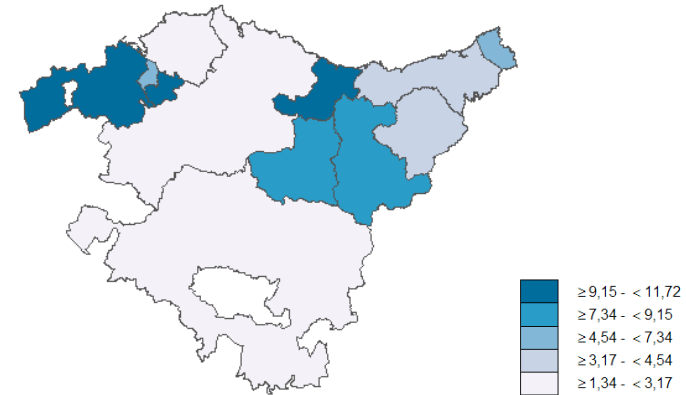
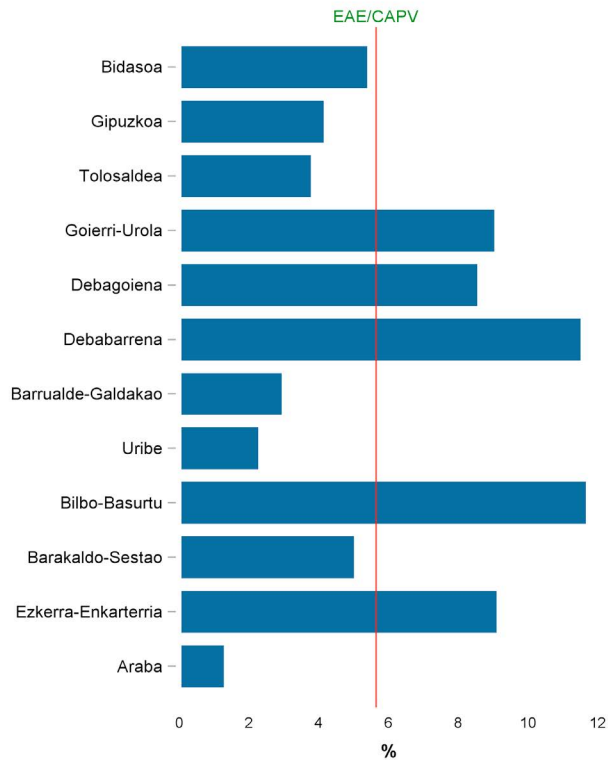
► Prebalentziaren arrazoia (RR) adinaren arabera doituta  
Razón de prevalencia (RR) ajustada por edad



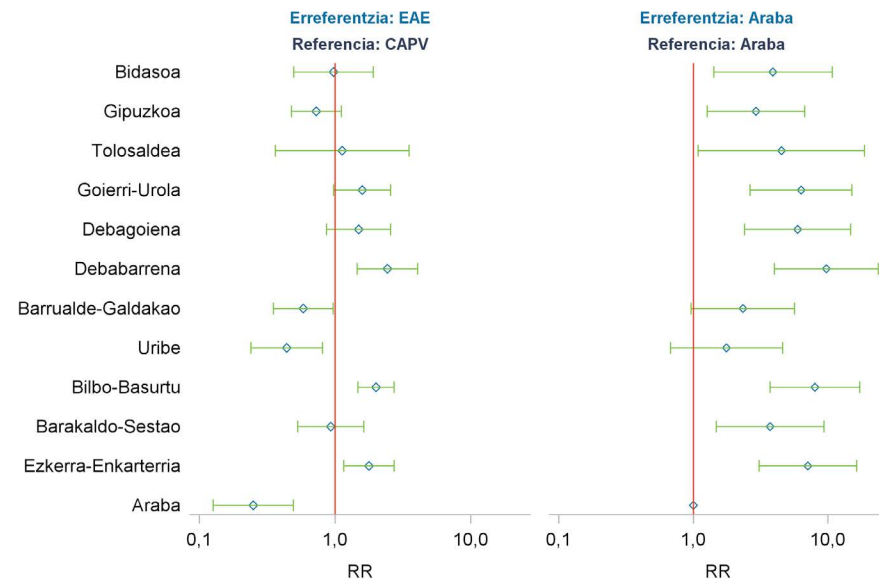
• Gizonen % 5ek arazotzat hartzen du bere etxeko ingurunean berdegune gutxiegi izatea. EAErekin konparatuta, prebalentzia hori esanguratsuki handiagoa da Debabarrenan, Bilbo-Basurtun eta Ezkerra-Enkarterrin, eta txikiagoa, berriz, Araban eta Barrualde-Galdakaon.

• El 5% de los hombres consideraron que el entorno de su vivienda tenía problema de escasez de zonas verdes. Respecto a la CAPV esta prevalencia fue significativamente mayor en Debabarrena, Bilbo-Basurtu y Ezkerra-Enkarterria, y menor en Araba y Barrualde-Galdakao.

► Prebalentzia (adinaren arabera estandarizatuta), ESI bakoitzeko / Prevalencia (estandarizada por edad) por OSI



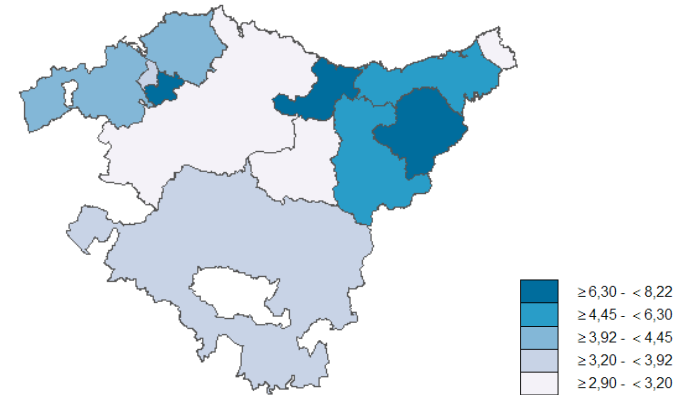
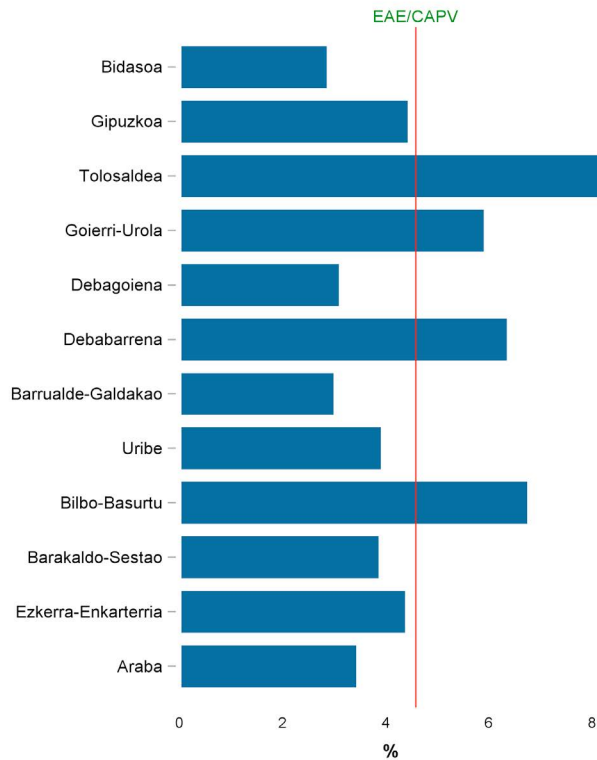
► Prebalentziaren arrazoia (RR) adinaren arabera doituta  
Razón de prevalencia (RR) ajustada por edad



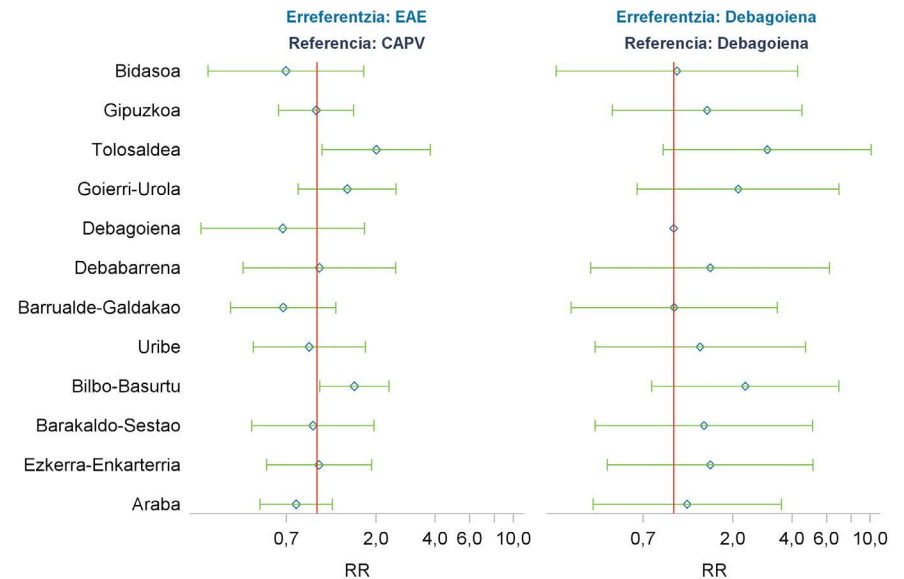
• Emakumeen % 6k arazotzat hartzen du bere etxeko ingurunean berdegune gutxi izatea. EAErekin konparatuta, prebalentzia hori esanguratsuki handiagoa da Debarrenan, Bilbo-Basurtun eta Ezkerra-Enkarterrin, eta txikiagoa, berriz, Araban, Uriben eta Barrualde-Galdakaoan.

• El 6% de las mujeres consideraron que el entorno de su vivienda tenía problema de escasez de zonas verdes. Respecto a la CAPV esta prevalencia fue significativamente mayor en Debarrena, Bilbo-Basurtu y Ezkerra-Enkarterria, y menor en Araba, Uribe y Barrualde-Galdakao.

➤ Prebalentzia (adinaren arabera estandarizatuta), ESI bakoitzeko / Prevalencia (estandarizada por edad) por OSI



➤ Prebalentziaren arrazoia (RR) adinaren arabera doituta  
Razón de prevalencia (RR) ajustada por edad

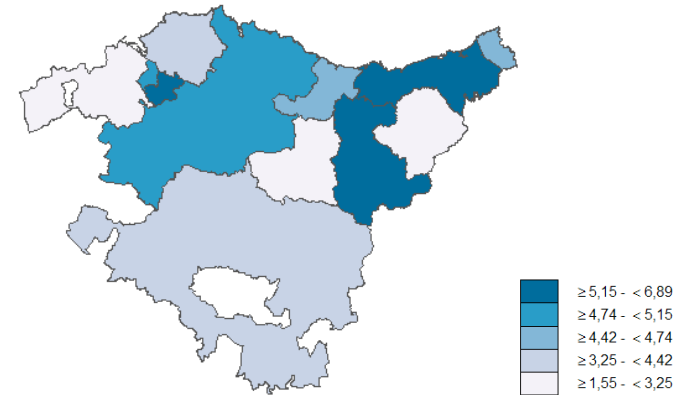
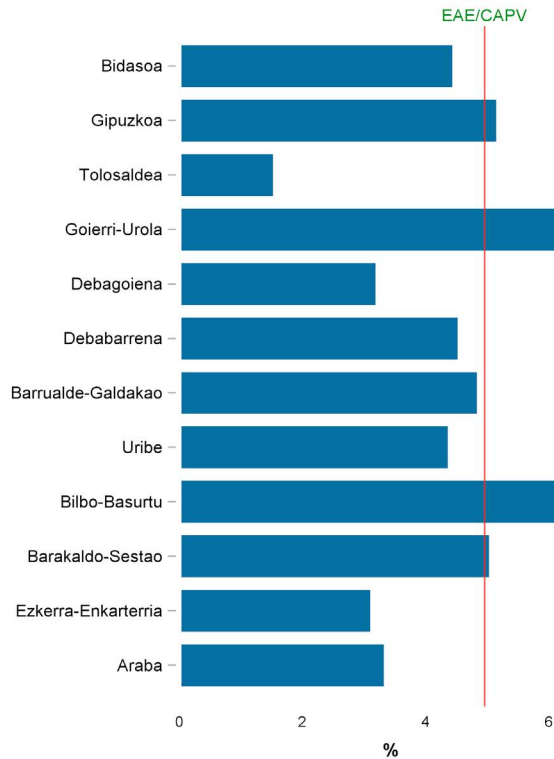


• Gizonen % 5en ustez, arazo dira bere ettxeko inguruneko zarata gogaikarriak. EAErekin konparatuta, prebalentzia hori esanguratsuki handiagoa da Tolosaldean eta Bilbo-Basurtun.

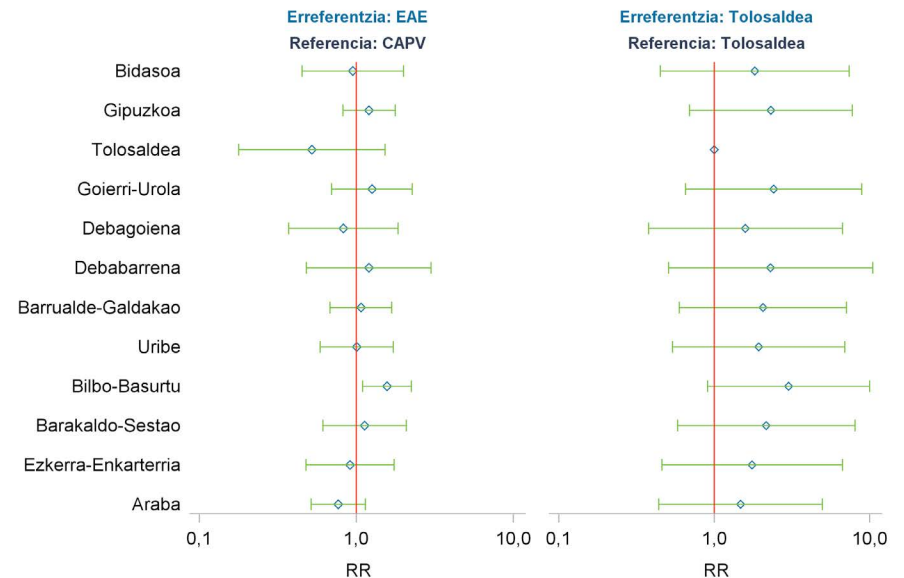
• El 5% de los hombres consideraron que el entorno de su vivienda tenía problemas de ruidos molestos. Respecto a la CAPV esta prevalencia fue significativamente mayor en Tolosaldea y Bilbo-Basurtu.



➤ Prebalentzia (adinaren arabera estandarizatuta), ESI bakoitzeko / Prevalencia (estandarizada por edad) por OSI



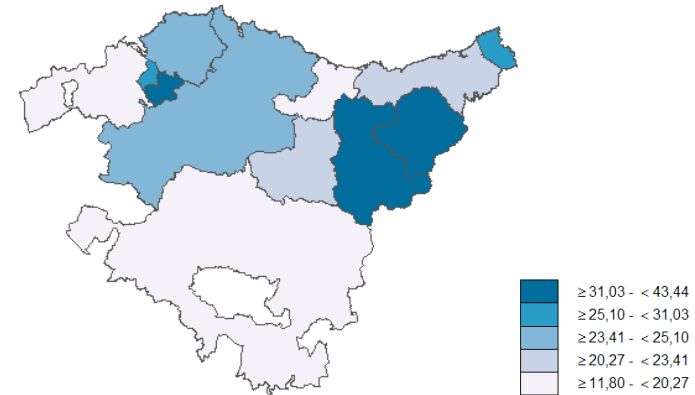
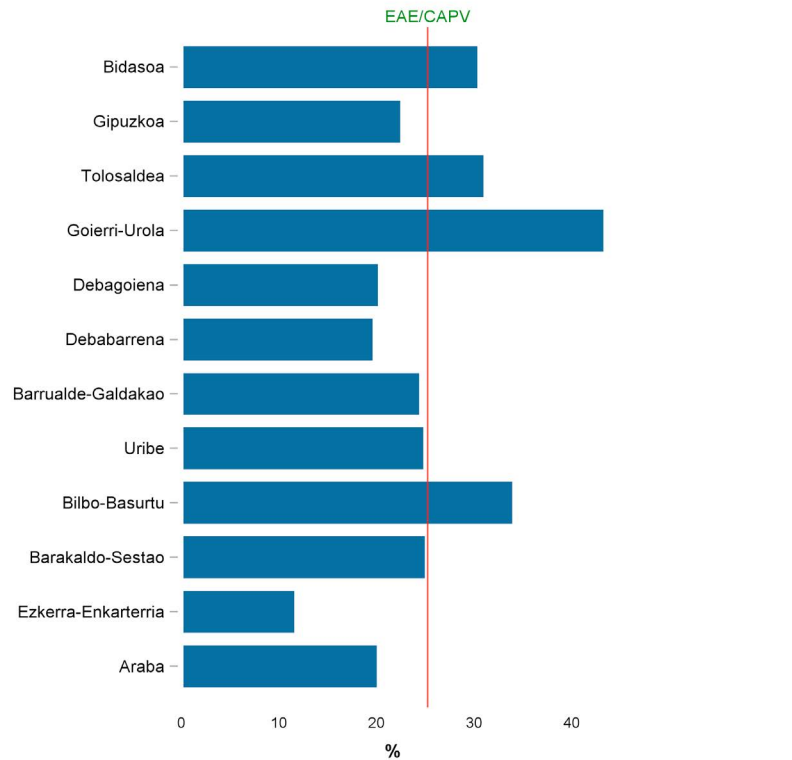
➤ Prebalentziaren arrazoia (RR) adinaren arabera doituta  
Razón de prevalencia (RR) ajustada por edad



• Emakumeen % 5en ustez, arazo dira bere etxeko ingurunekeo zarata gogaikarriak. EAerekin konparatuta, prebalentzia hori esanguratsuki handiagoa da Bilbo-Basurtun.

• El 5% de las mujeres consideraron que el entorno de su vivienda tenía problemas de ruidos molestos. Respecto a la CAPV esta prevalencia fue significativamente mayor en Bilbo-Basurtu.

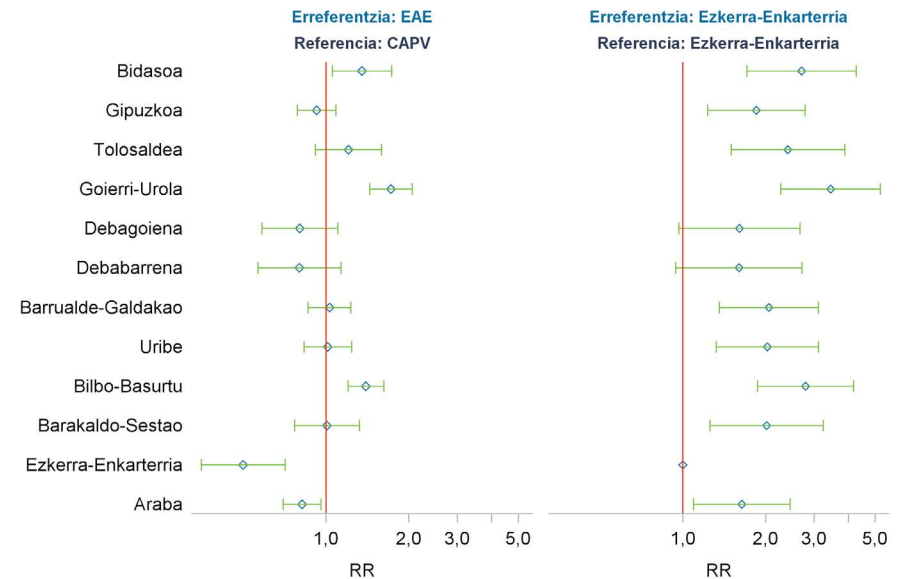
➤ Prebalentzia (adinaren arabera estandarizatuta), ESI bakoitzeko / Prevalencia (estandarizada por edad) por OSI



➤ Prebalentziaren arrazoia (RR) adinaren arabera doituta  
Razón de prevalencia (RR) ajustada por edad

• Gizonen % 25ek afektibitate-babes txikia dute. Goierri-Urola, Bilbo-Basurtu eta Bidasoako gizonen artean, afektibitate-babes txikiaren prebalentzia EAEkoa baino esanguratsuki handiagoa da; Ezkerra-Enkarterrin eta Araban, ostera, txikiagoa da.

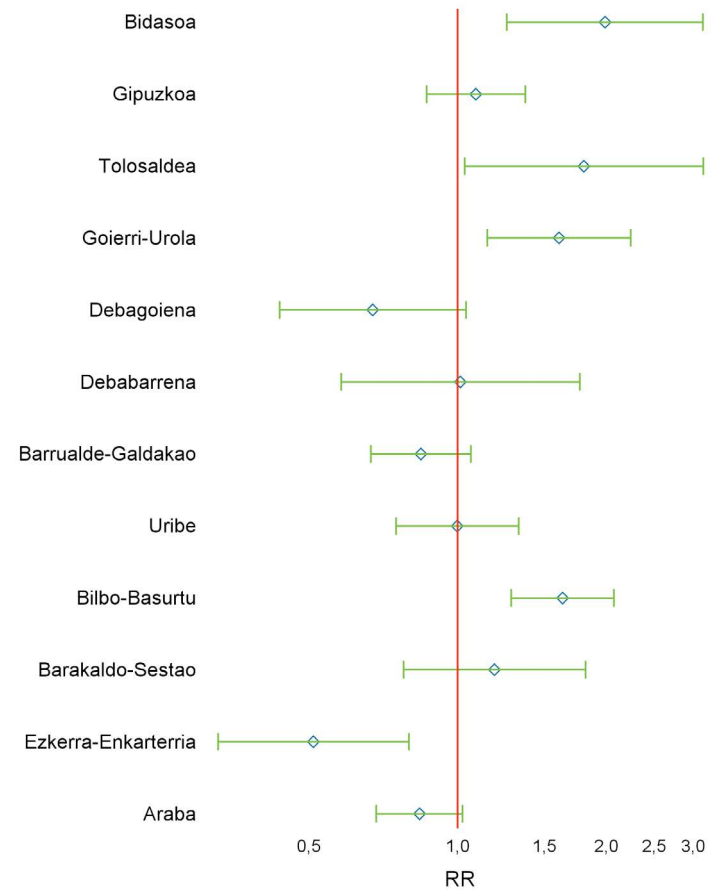
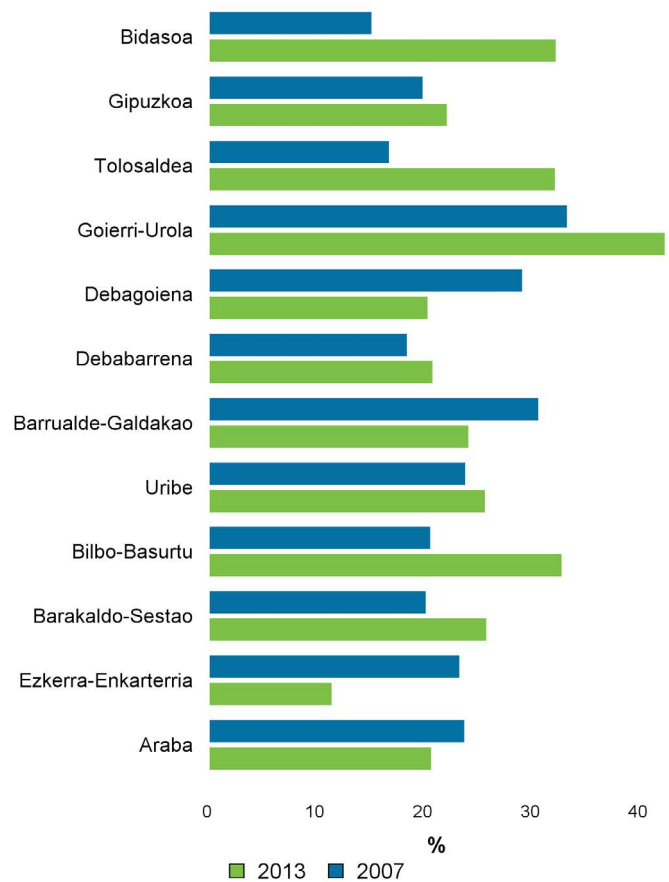
• El 25% de los hombres tuvieron un apoyo afectivo bajo. Los hombres de Goierri-Urola, Bilbo-Basurtu y Bidasoa tuvieron una prevalencia de apoyo afectivo bajo significativamente mayor que los de la CAPV, mientras que era menor en Ezkerra-Enkarterria y en Araba.



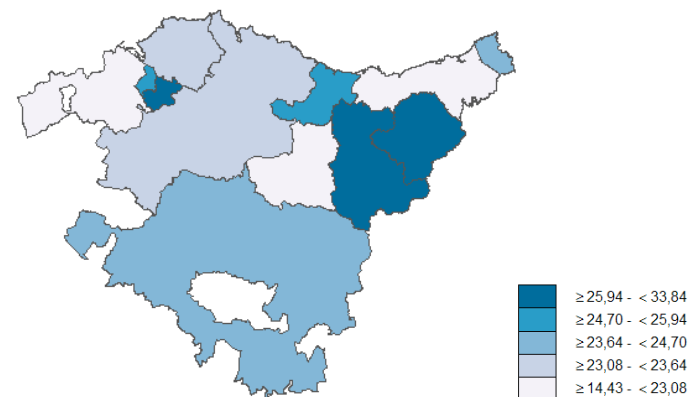
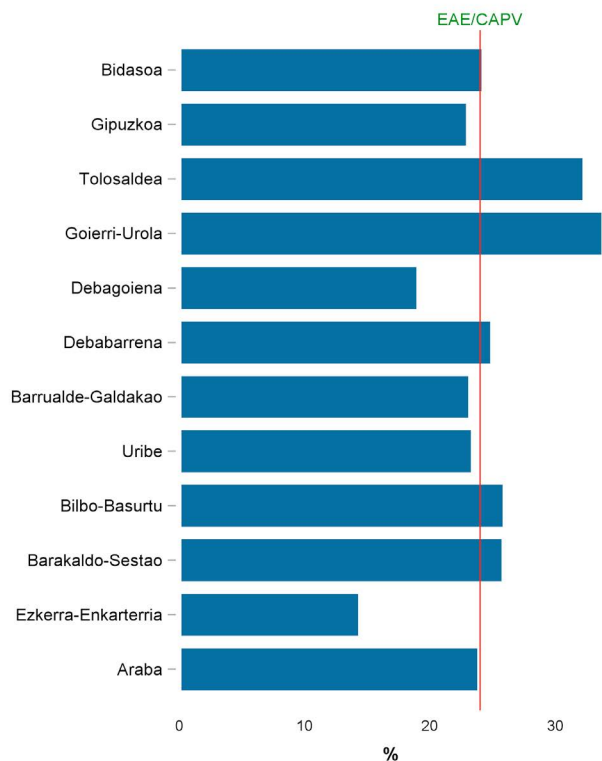
- Bilbo-Basurtu, Bidasoa, Goierri-Urola eta Tolosaldeako gizonen artean, afektibitate-babes txikiaren prebalentziak okerrera egin du modu esanguratsuan, 2007. urtearekin konparatuta; Ezkerra-Enkarterrin, berriz, prebalentzia hori murriztu da.
- La prevalencia de apoyo afectivo bajo ha empeorado respecto a 2007 de forma significativa en los hombres de Bilbo-Basurtu, Bidasoa, Goierri-Urola y Tolosaldea, y ha disminuido en Ezkerra-Enkarterria.

➤ Prebalentzia (adinaren arabera estandarizatuta), ESI bakoitzeko. 2007-2013  
Prevalencia (estandarizada por edad) por OSI 2007-2013

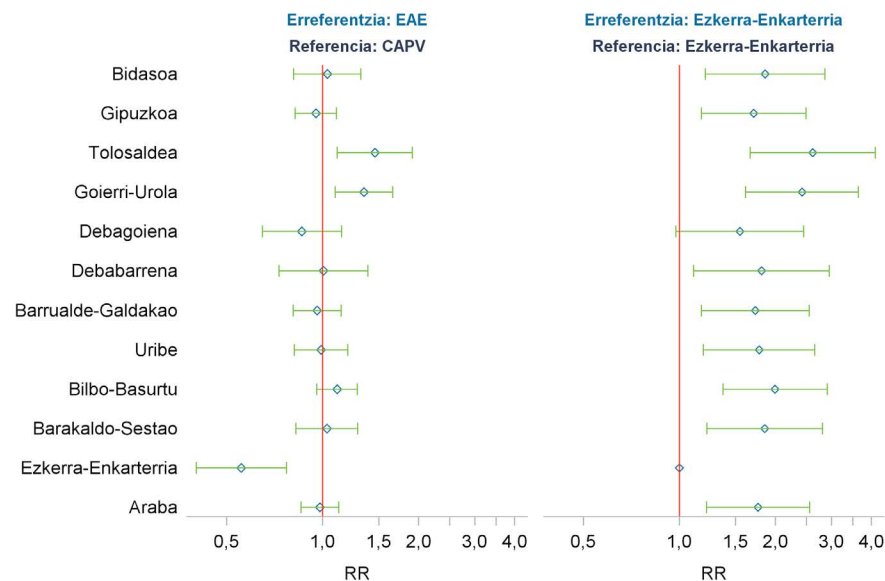
➤ 2013ko eta 2007ko prebalentziaren arrazoia (RR), adinaren arabera doituta  
Razón de prevalencia (RR) ajustada por edad 2013 respecto a 2007



➤ Prebalentzia (adinaren arabera estandarizatuta), ESI bakoitzeko / Prevalencia (estandarizada por edad) por OSI



➤ Prebalentziaren arrazoia (RR) adinaren arabera doituta  
Razón de prevalencia (RR) ajustada por edad



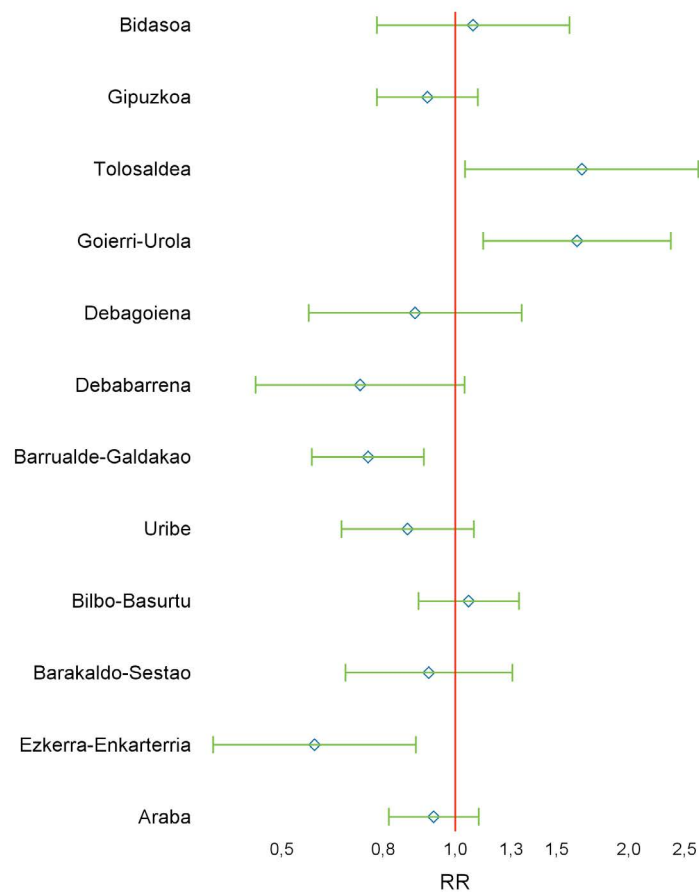
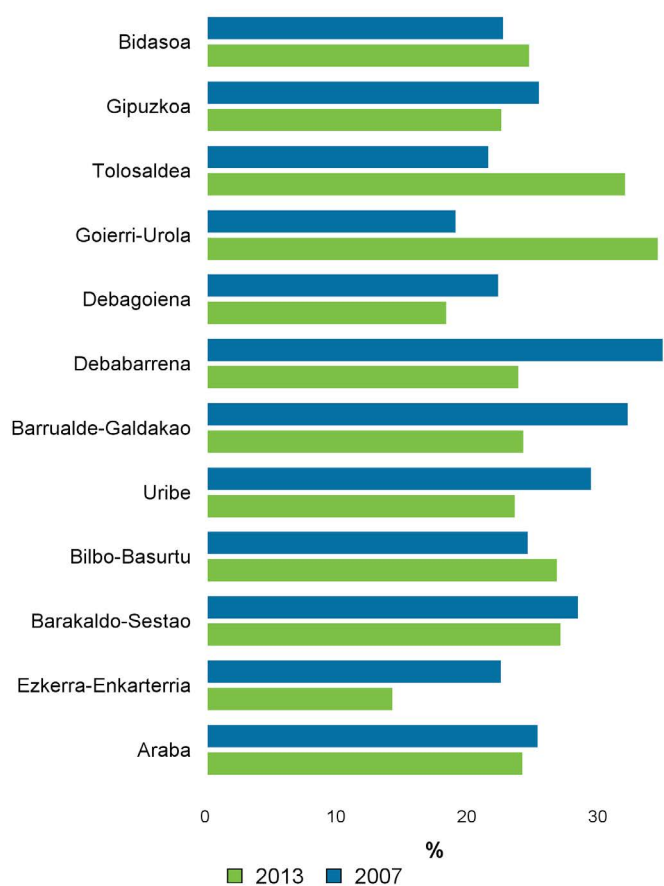
• Emakumeen % 24k afektibitate-babes txikia dute. Goierrri-Urolan eta Tolosaldean, EAEko balioa baino esanguratsuki handiagoa da prebalentzia, eta txikiagoa, aldiz, Ezkerra-Enkarterrin.

• El 24% de las mujeres tuvieron un apoyo afectivo bajo. Esa prevalencia fue significativamente mayor a la de la CAPV en las mujeres de Goierrri-Urola y Tolosaldea, y menor en Ezkerra-Enkarterria.

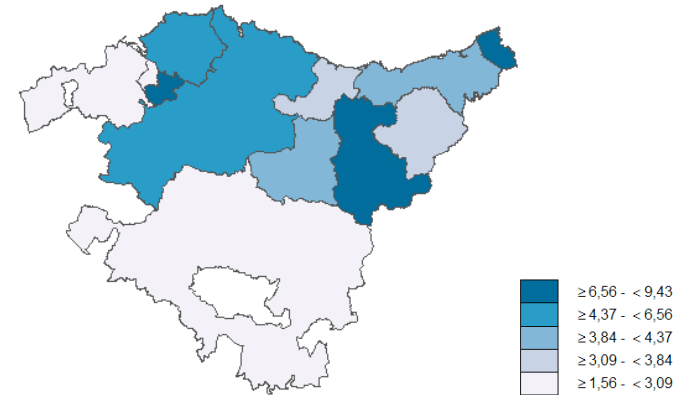
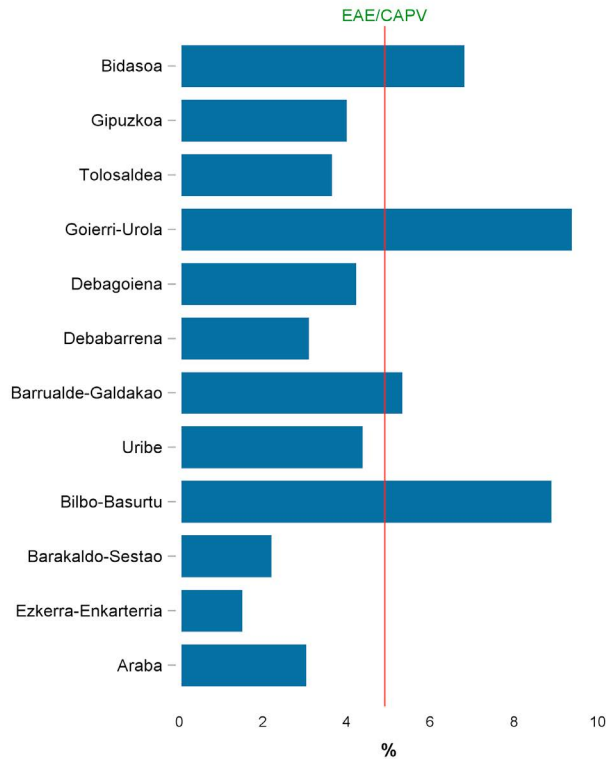
- Goierri-Urola eta Tolosaldeako emakumeen artean, afektibitate-babes txikiaren prebalentziak okerrera egin du modu esanguratsuan, 2007. urtearekin konparatuta. Aldiz, Ezkerra-Enkarterrin eta Barrualde-Galdakaon, prebalentzia hori murriztu da.
- La prevalencia de apoyo afectivo bajo ha empeorado de forma significativa respecto a 2007 en las mujeres de Goierri-Urola y Tolosaldea. Sin embargo, esta prevalencia ha disminuido en Ezkerra-Enkarterria y Barrualde-Galdakao.

➤ Prebalentzia (adinaren arabera estandarizatuta), ESI bakoitzeko. 2007-2013  
Prevalencia (estandarizada por edad) por OSI 2007-2013

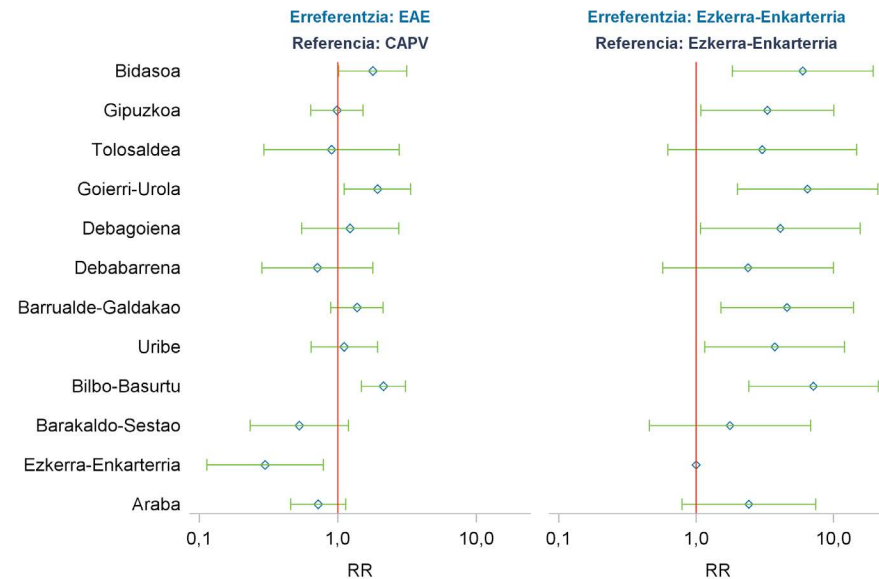
➤ 2013ko eta 2007ko prebalentziaren arrazoia (RR), adinaren arabera doituta  
Razón de prevalencia (RR) ajustada por edad 2013 respecto a 2007



➤ Prebalentzia (adinaren arabera estandarizatuta), ESI bakoitzeko / Prevalencia (estandarizada por edad) por OSI



➤ Prebalentziaren arrazoia (RR) adinaren arabera doituta  
Razón de prevalencia (RR) ajustada por edad



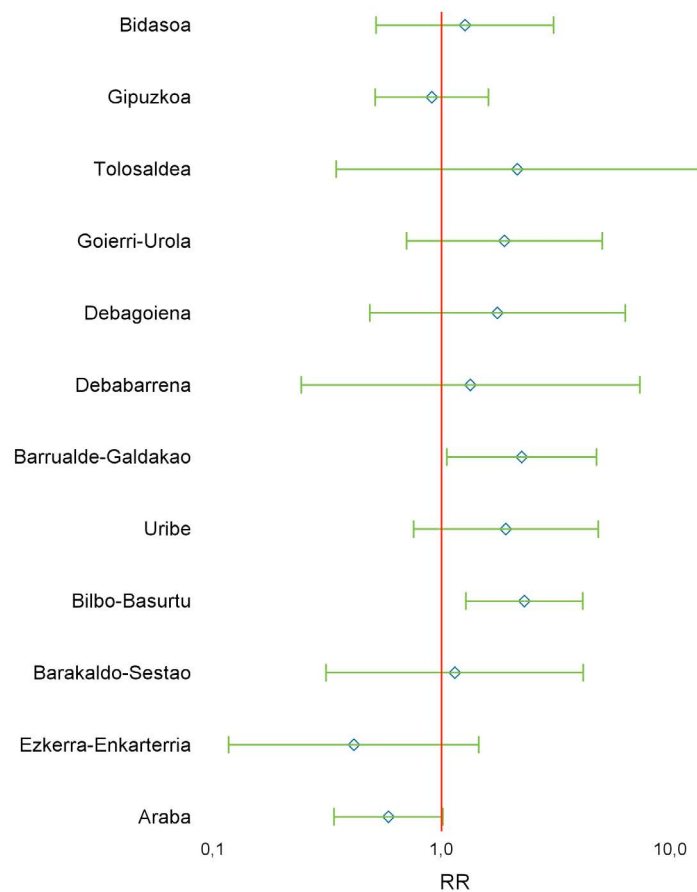
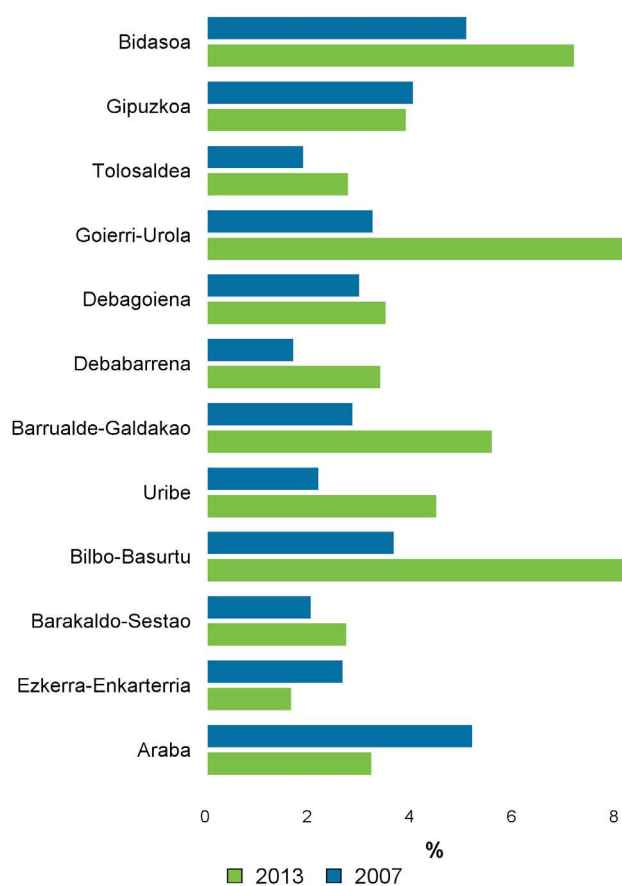
• Gizarte-babes konfidentzial txikiaren prebalentzia % 5 da gizonen artean. Bilbo-Basurtu, Goierri-Urola eta Bidasoako gizonen artean, prebalentzia EAEkoa baino esanguratsuki handiagoa da; Ezkerra-Enkarterria, ostera, txikiagoa.

• La prevalencia de apoyo confidencial bajo en los hombres fue del 5%. En los hombres de Bilbo-Basurtu, Goierri-Urola y Bidasoa la prevalencia fue significativamente mayor que la de la CAPV, mientras que fue menor en Ezkerra-Enkarterria.

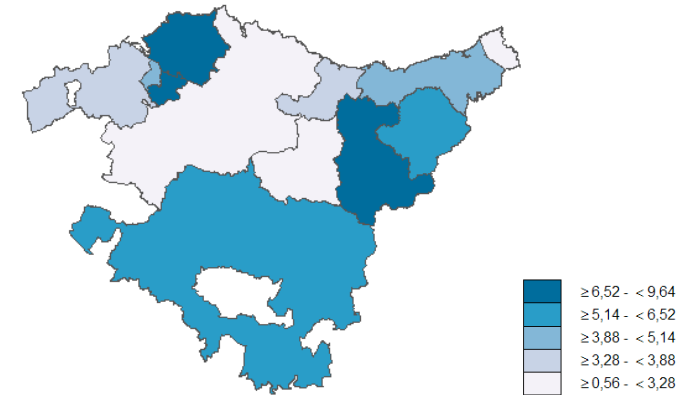
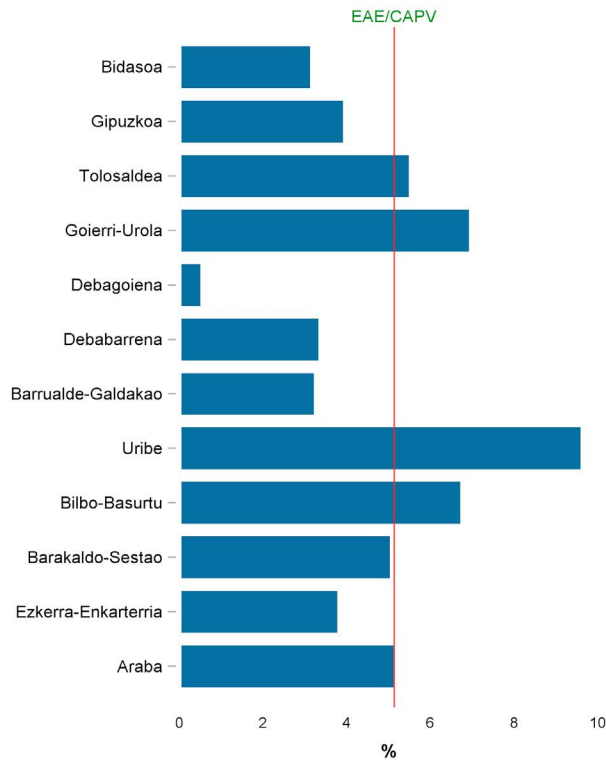
- Bilbo-Basurtu eta Barrualde-Galdakako gizonen artean, babes konfidentzial txikiaren prebalentziak okerrera egin du modu esanguratsuan, 2007. urtearekin konparatuta; Araban, berriz, hobera egin du.
- La prevalencia de apoyo confidencial bajo ha empeorado de forma significativa respecto a 2007 en los hombres de Bilbo-Basurtu y Barrualde-Galdakao, mientras que ha mejorado en Araba.

➤ Prebalentzia (adinaren arabera estandarizatuta), ESI bakoitzeko. 2007-2013  
Prevalencia (estandarizada por edad) por OSI 2007-2013

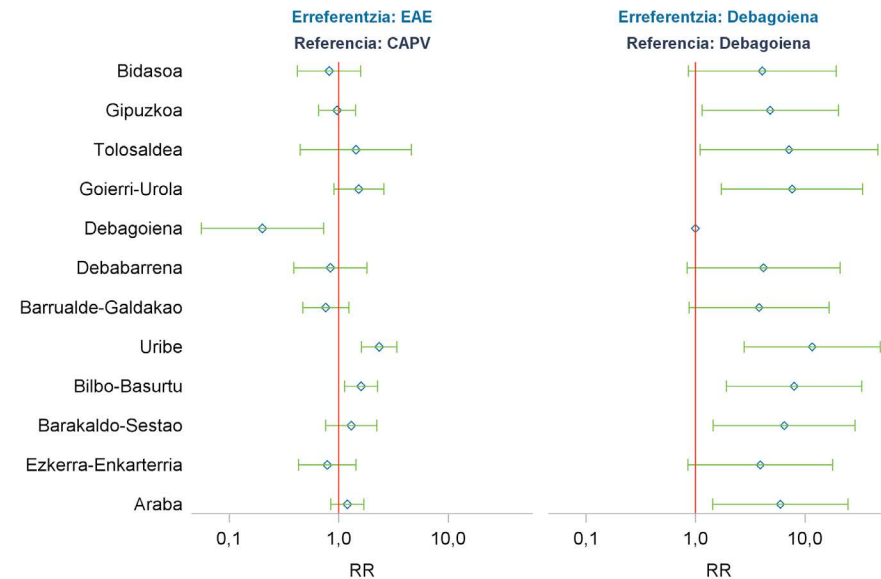
➤ 2013ko eta 2007ko prebalentziaren arrazoia (RR), adinaren arabera doituta  
Razón de prevalencia (RR) ajustada por edad 2013 respecto a 2007



➤ Prebalentzia (adinaren arabera estandarizatuta), ESI bakoitzeko / Prevalencia (estandarizada por edad) por OSI



➤ Prebalentziaren arrazoia (RR) adinaren arabera doituta  
Razón de prevalencia (RR) ajustada por edad



• Emakumeen % 5ek babes konfidentzial txikia dutela adierazi dute. Uribe eta Bilbo-Basurtuko emakumeen artean, EAEkoa baino prebalentzia nabarmen handiagoa erregistratu da, eta Debagoienan, ostera, txikiagoa.

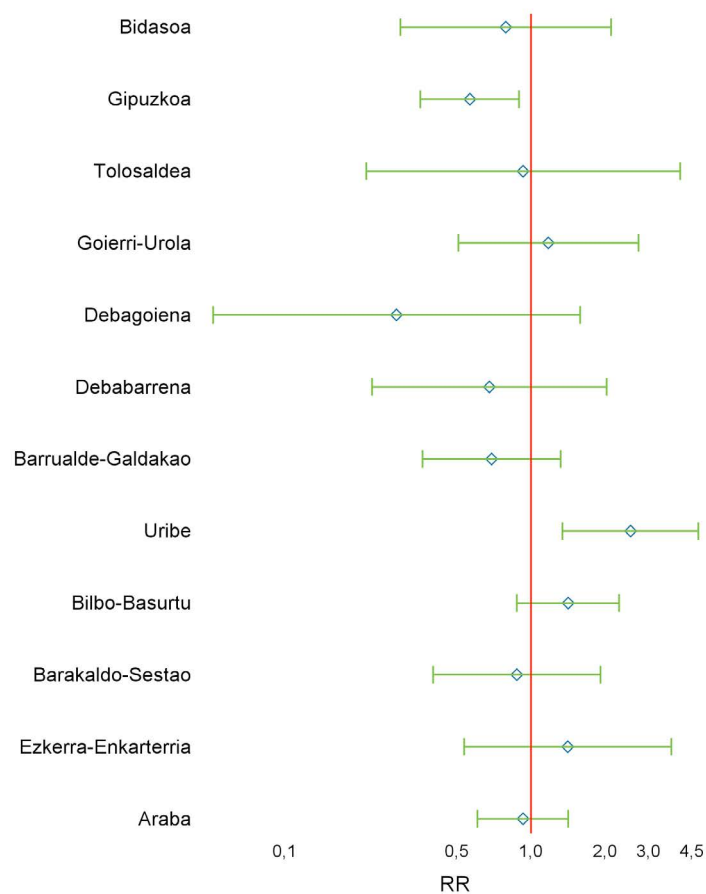
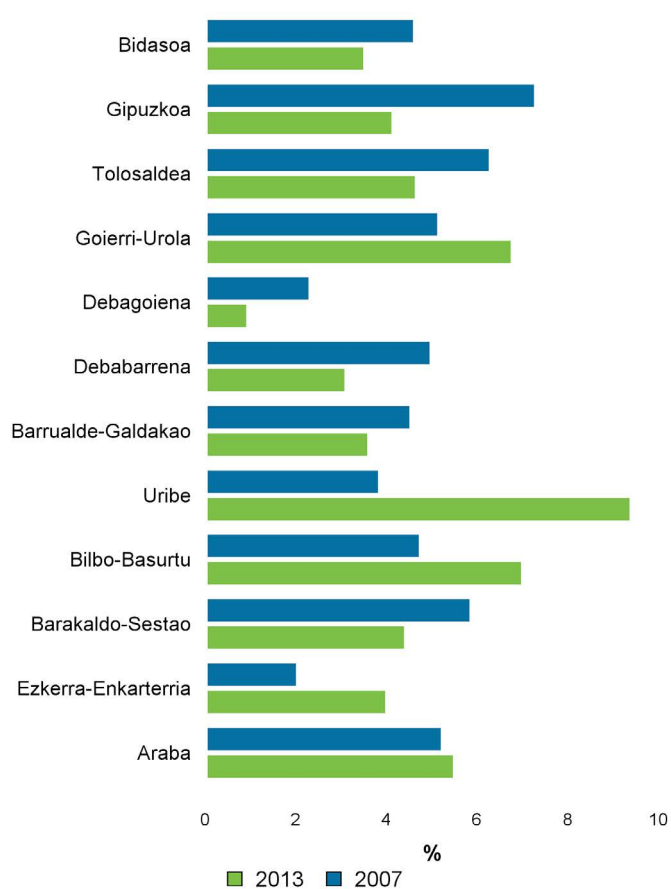
• El 5% de las mujeres mostraron un apoyo confidencial bajo. Las mujeres de Uribe y Bilbo-Basurtu fueron las que presentaron una prevalencia claramente mayor que la de la CAPV, mientras que la prevalencia era menor en Debagoiena.



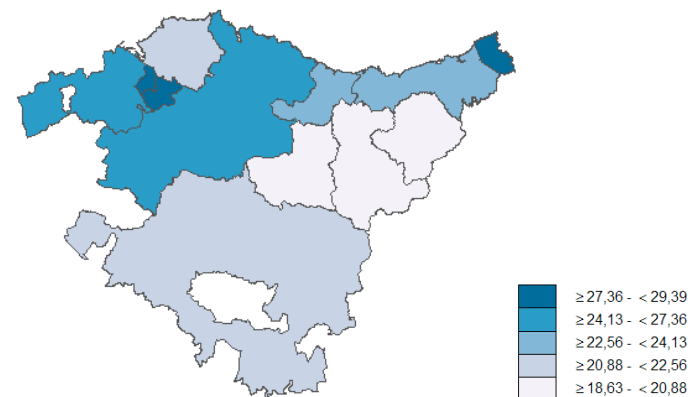
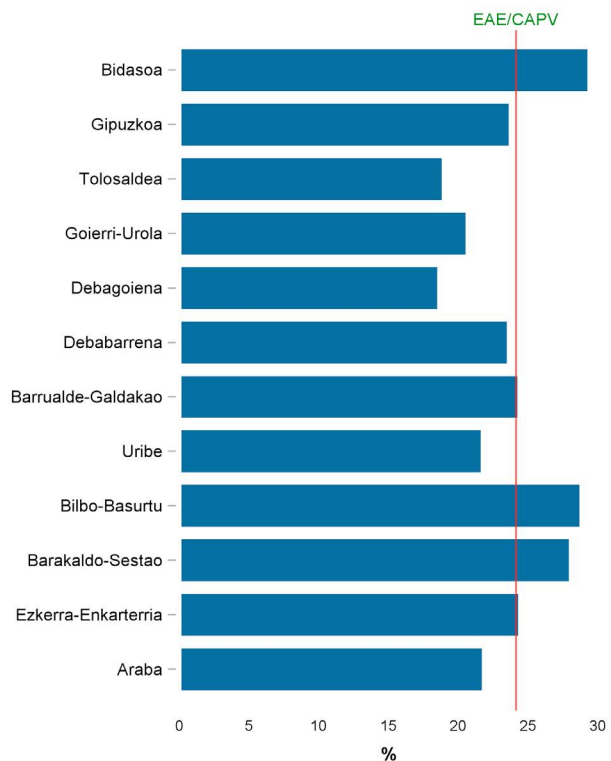
- Uribeko emakumeen artean, babes konfidentzial txikiaren prebalentziak okerrera egin du 2007. urtearekin konparatuta; Gipuzkoan, berriz, hobera egin du.
- La prevalencia de apoyo confidencial bajo ha empeorado, respecto a 2007, en las mujeres de Uribe, mientras que ha mejorado en Gipuzkoa.

➤ Prebalentzia (adinaren arabera estandarizatuta), ESI bakoitzeko. 2007-2013  
Prevalencia (estandarizada por edad) por OSI 2007-2013

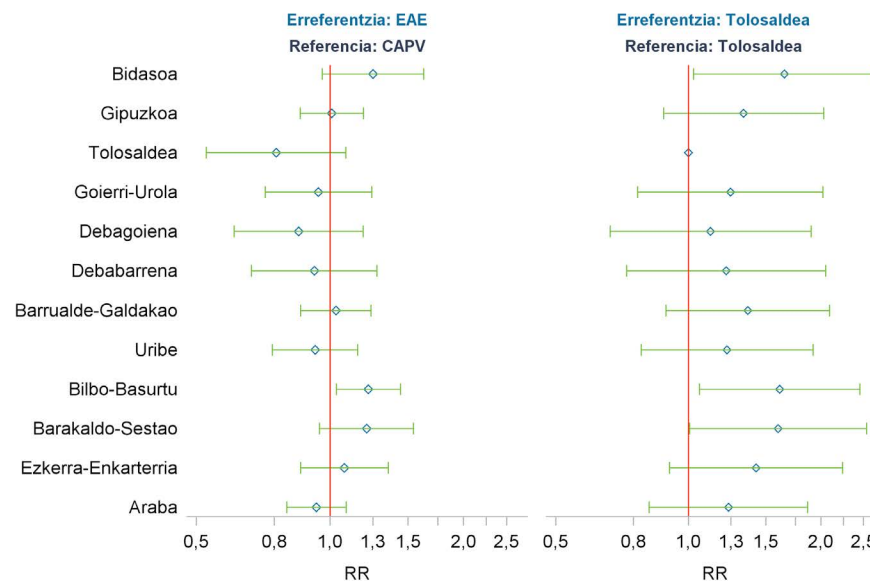
➤ 2013ko eta 2007ko prebalentziaren arrazoia (RR), adinaren arabera doituta  
Razón de prevalencia (RR) ajustada por edad 2013 respecto a 2007



➤ Prebalentzia (adinaren arabera estandarizatuta), ESI bakoitzeko / Prevalencia (estandarizada por edad) por OSI



➤ Prebalentziaren arrazoia (RR) adinaren arabera doituta  
Razón de prevalencia (RR) ajustada por edad



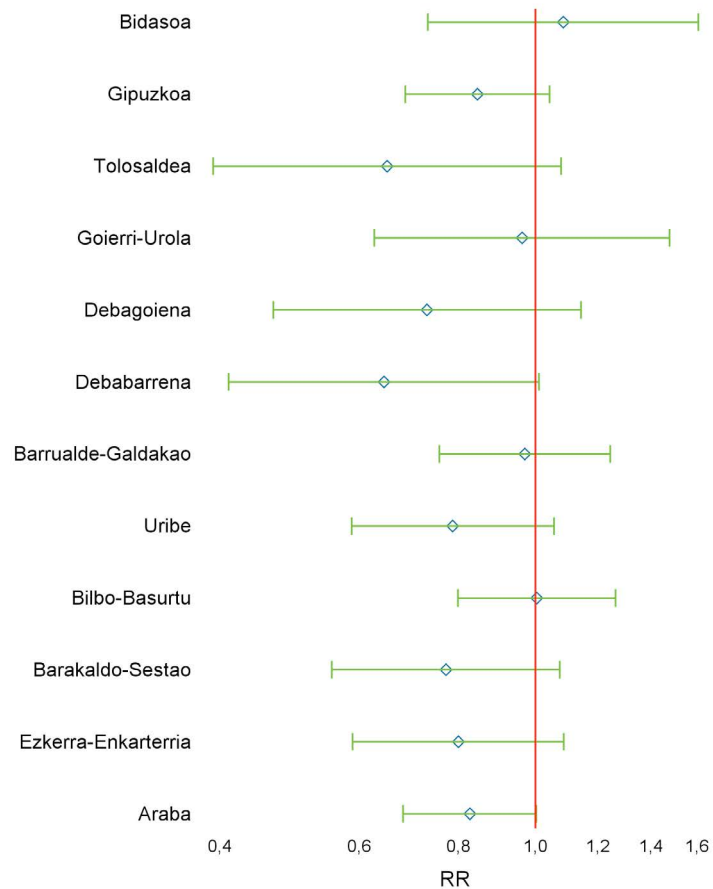
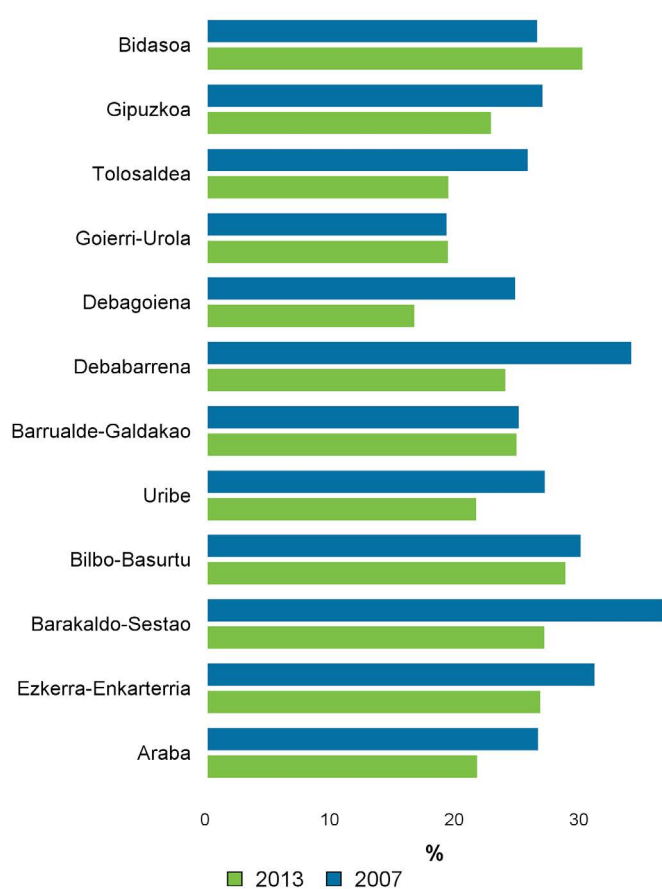
• Gizonen % 24 erretzailea da. EAErekin konparatuta, Bilbo-Basurtu, Bidasoa eta Barakaldo-Sestao dira aipatzekoak, prebalentzia handiagoa dute eta.

• El 24% de los hombres eran fumadores. Al comparar con la CAPV, destacan por su mayor prevalencia Bilbo-Basurtu, Bidasoa y Barakaldo-Sestao.

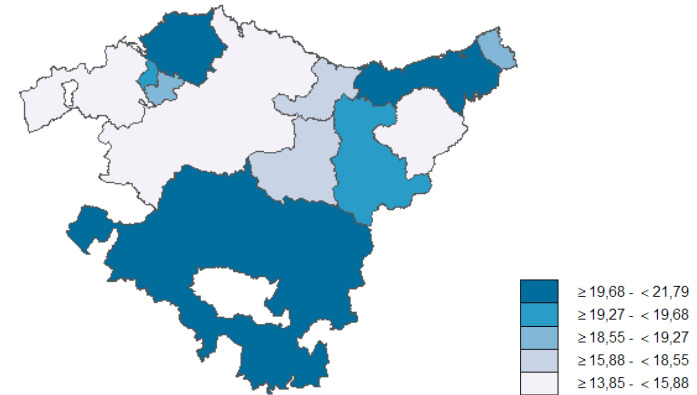
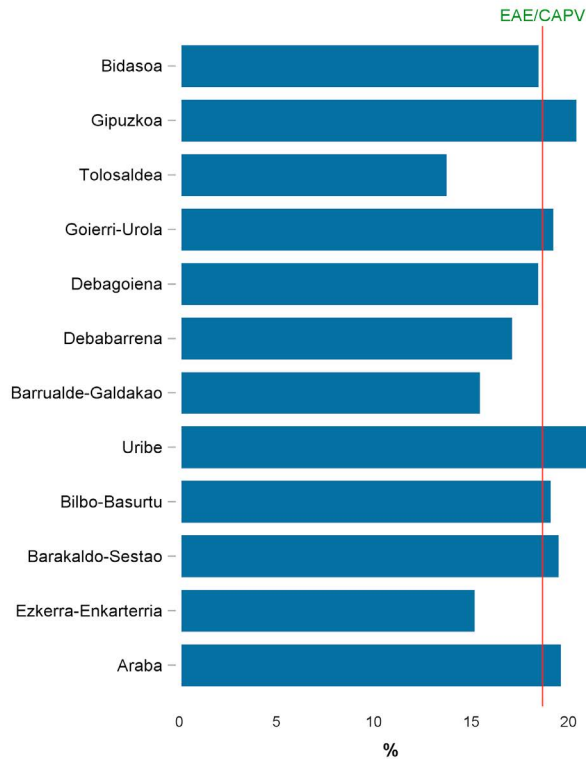
- Datuek iradokitzen dutenez, Bidasoan, Goierri-Urolan, Barrualde-Galdakaon eta Bilbo-Basurtun izan ezik, gainerako ESletan behera egin du erretzaileen prebalentziak 2007. urtearekin konparatuta, Araban eta Debabarrenan, nagusiki.
- Respecto a 2007 los resultados sugieren que, salvo en Bidasoa, Goierri-Urola, Barrualde-Galdakao y Bilbo-Basurtu, en el resto de OSI ha disminuido la prevalencia de fumadores, y de forma más evidente en Araba y Debabarrena.

➤ Prebalentzia (adinaren arabera estandarizatuta), ESI bakoitzeko. 2007-2013  
Prevalencia (estandarizada por edad) por OSI 2007-2013

➤ 2013ko eta 2007ko prebalentziaren arrazoia (RR), adinaren arabera doituta  
Razón de prevalencia (RR) ajustada por edad 2013 respecto a 2007



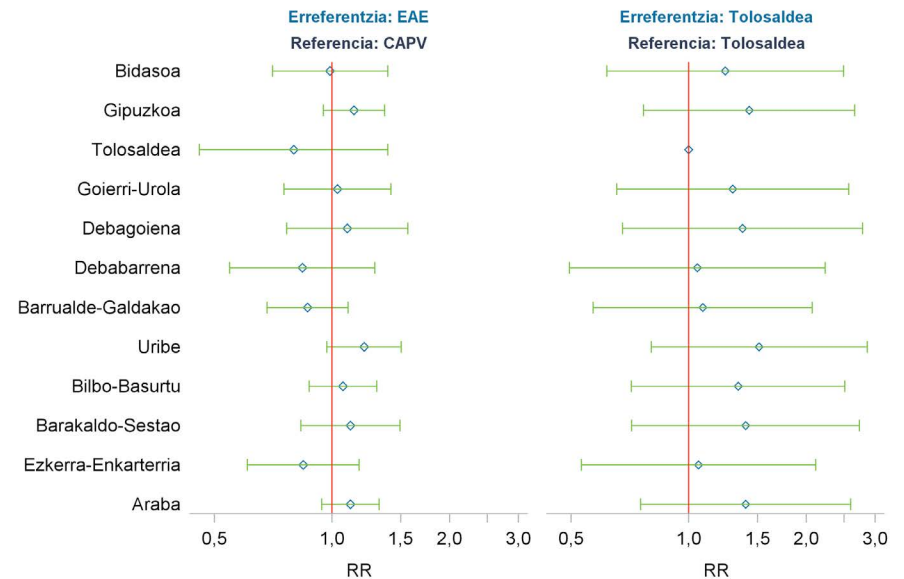
➤ Prebalentzia (adinaren arabera estandarizatuta), ESI bakoitzeko / Prevalencia (estandarizada por edad) por OSI



• EAEko emakumeen % 19 erretzailea da. Datuok iradokitzen dutenez, Uriben, Gipuzkoan eta Araban, erretzaile diren emakumeen prebalentzia EAEkoa baino handiagoa da.

• El 19% de las mujeres de la CAPV eran fumadoras. Los resultados sugieren que en Uribe, Gipuzkoa y Araba la prevalencia de fumadoras era mayor que en el conjunto de la CAPV.

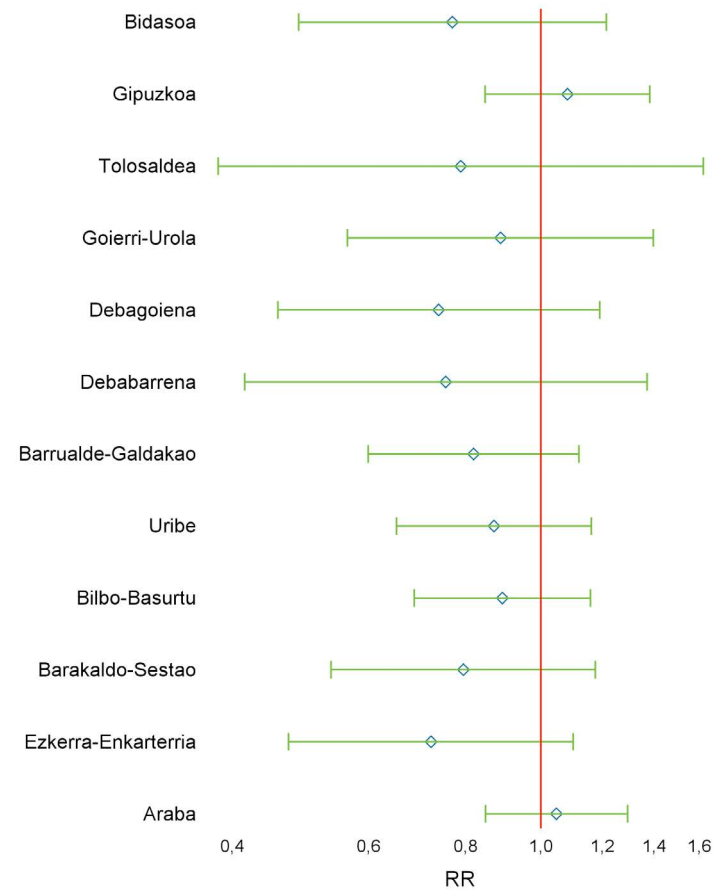
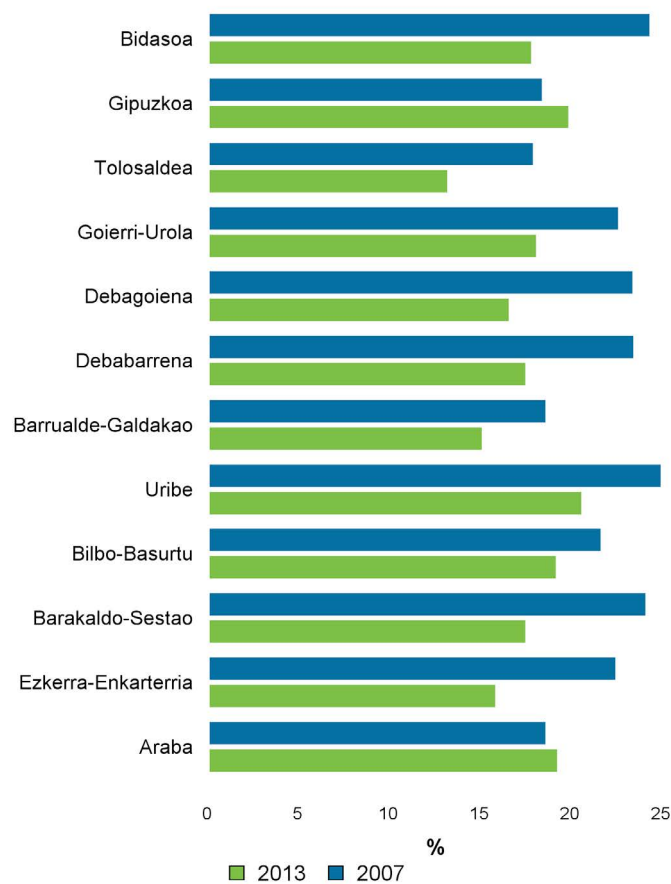
➤ Prebalentziaren arrazoia (RR) adinaren arabera doituta  
Razón de prevalencia (RR) ajustada por edad



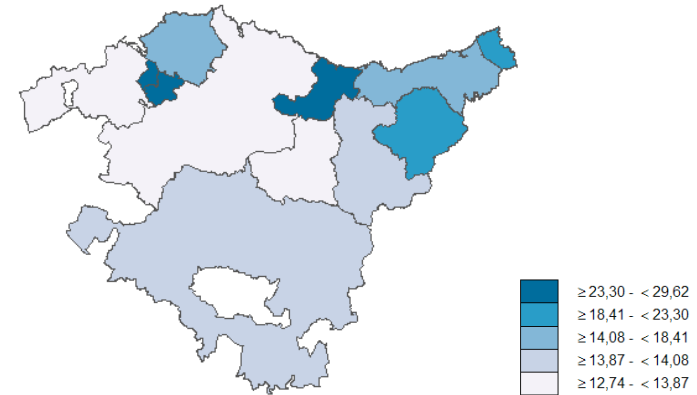
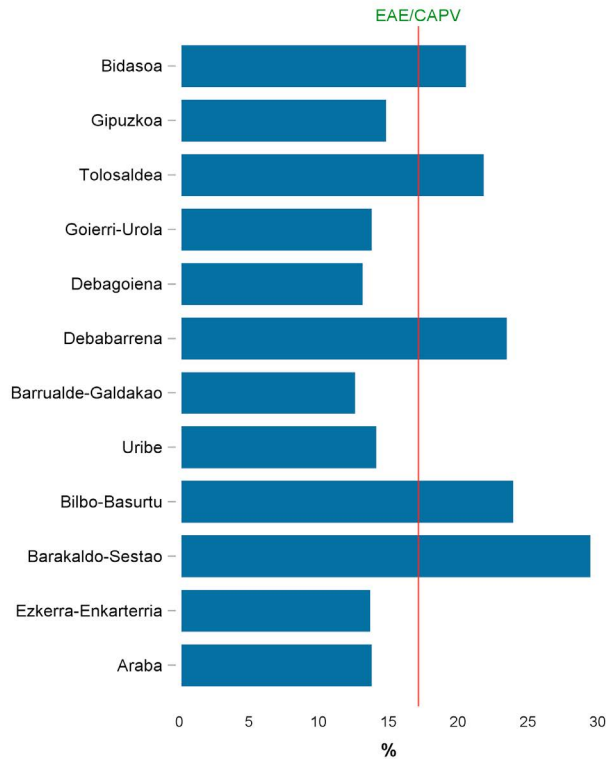
- 2007. urtearekiko, ESI gehienetan beherakada estatistikoki ez esanguratsua gertatu da emakume erretzaileen prebalentzian, salbu eta Gipuzkoan eta Araban; horietan, ez dirudi aldaketa garrantzitsurik gertatu denik.
- Respecto a 2007, la prevalencia de fumadoras ha disminuido de forma estadísticamente no significativa en la mayoría de OSI, salvo en Gipuzkoa y en Araba en las que parece no haberse producidos cambios relevantes.

➤ Prebalentzia (adinaren arabera estandarizatuta), ESI bakoitzeko. 2007-2013  
Prevalencia (estandarizada por edad) por OSI 2007-2013

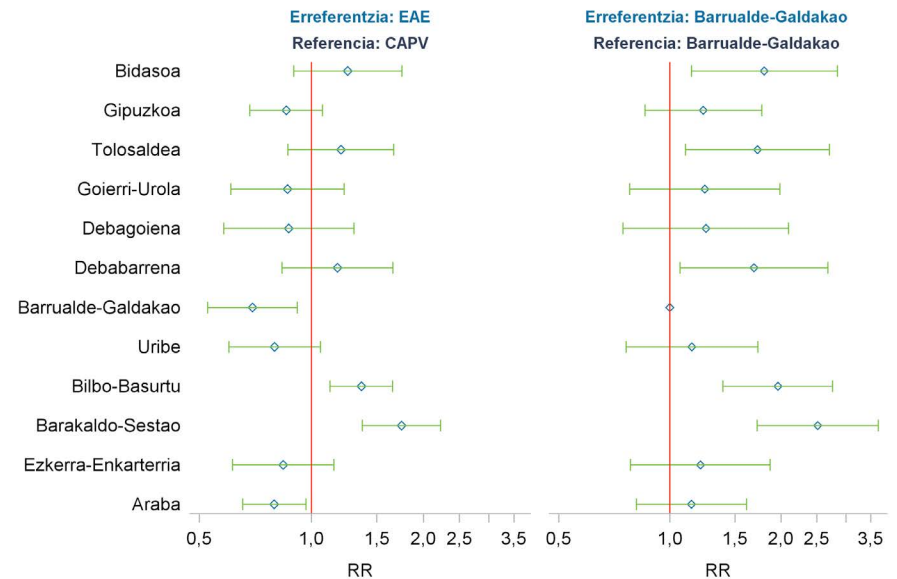
➤ 2013ko eta 2007ko prebalentziaren arrazoia (RR), adinaren arabera doituta  
Razón de prevalencia (RR) ajustada por edad 2013 respecto a 2007



➤ Prebalentzia (adinaren arabera estandarizatuta), ESI bakoitzeko / Prevalencia (estandarizada por edad) por OSI



➤ Prebalentziaren arrazoia (RR) adinaren arabera doituta  
Razón de prevalencia (RR) ajustada por edad

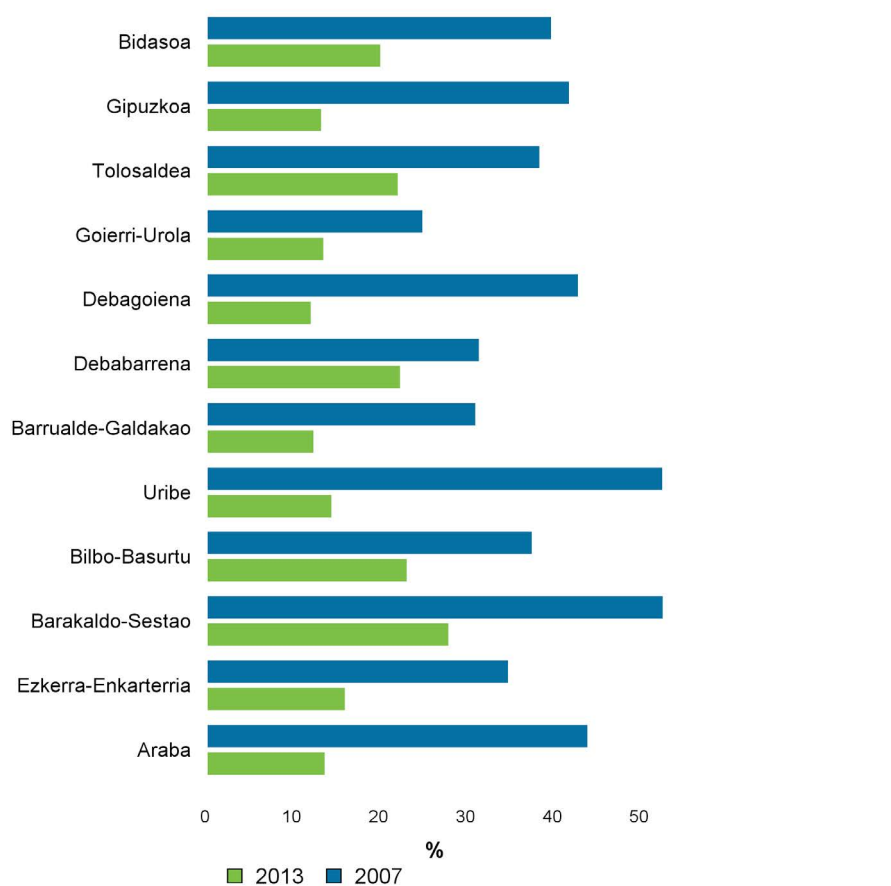


• Gizonen % 17 besteen tabako-kearen eraginpean dago. EARekin konparatuta, prebalentzia hori esanguratsuki handiagoa da Barakaldo-Sestao eta Bilbo-Basurtun, eta txikiagoa, berriz, Barrualde-Galdakao eta Araban.

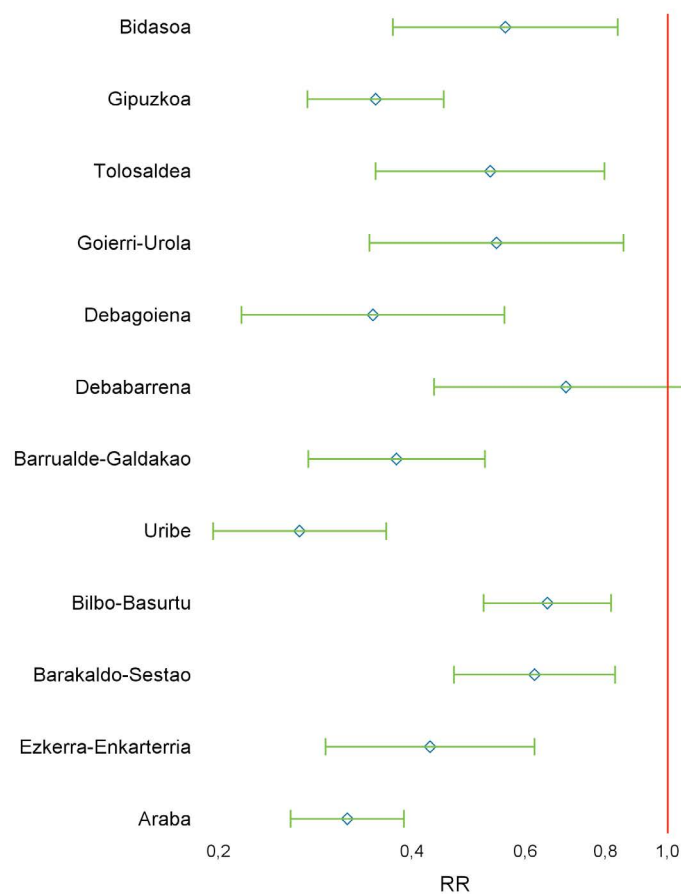
• El 17% de los hombres estaba expuesto al humo de tabaco ajeno. Respecto a la CAPV, en Barakaldo-Sestao y Bilbo-Basurtu la prevalencia era significativamente mayor, y era menor en Barrualde-Galdakao y en Araba.

- 2007. urtearekiko, besteen tabako-kearen eraginpean dauden gizonen prebalentzia modu esanguratsuan murriztu da, Debabarrenan izan ezik.
- Respecto a 2007, salvo en Debabarrena, se produjo una disminución significativa de la prevalencia de hombres expuestos al humo del tabaco ajeno.

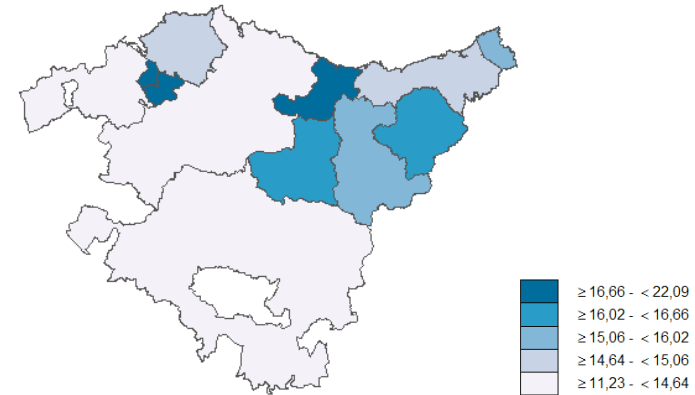
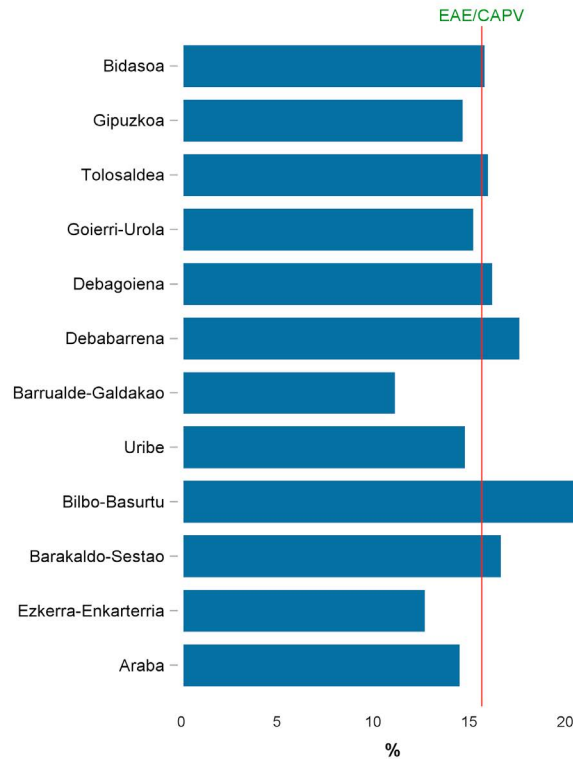
➤ Prebalentzia (adinaren arabera estandarizatuta), ESI bakoitzeko. 2007-2013  
Prevalencia (estandarizada por edad) por OSI 2007-2013



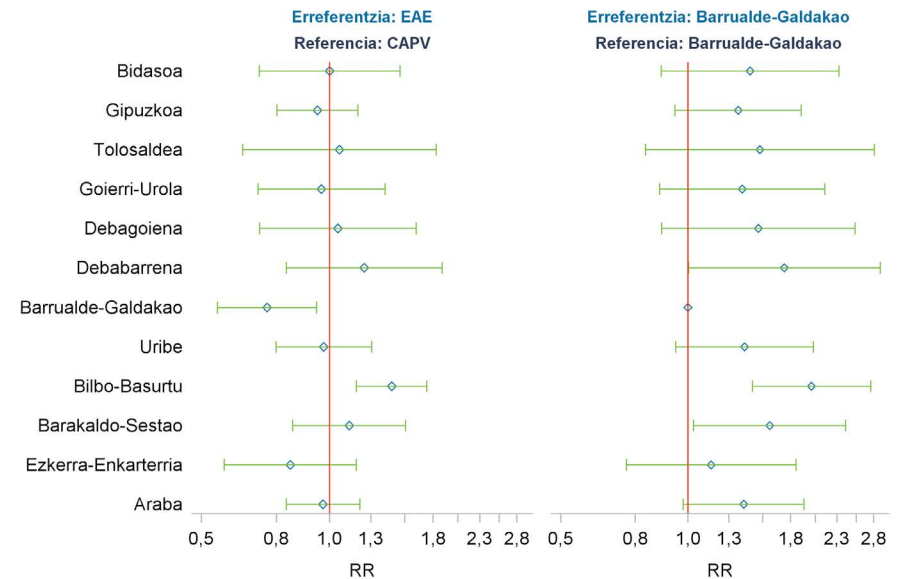
➤ 2013ko eta 2007ko prebalentziaren arrazoia (RR), adinaren arabera doituta  
Razón de prevalencia (RR) ajustada por edad 2013 respecto a 2007



➤ Prebalentzia (adinaren arabera estandarizatuta), ESI bakoitzeko / Prevalencia (estandarizada por edad) por OSI



➤ Prebalentziaren arrazoia (RR) adinaren arabera doituta  
Razón de prevalencia (RR) ajustada por edad



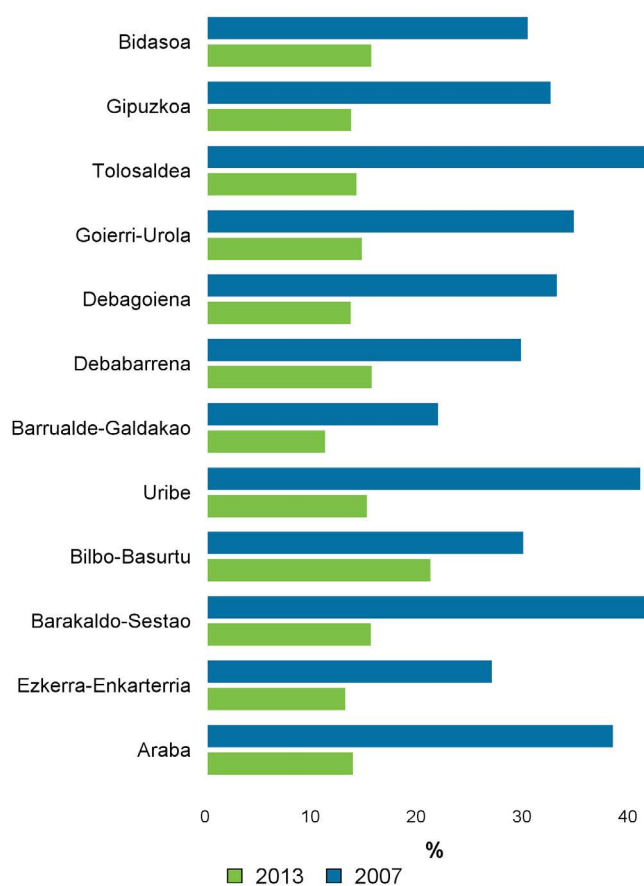
• Emakumeen % 16 besteen tabako-kearen eraginpean daude. EARekin konparatuta, prebalentzia hori esanguratsuki handiagoa da Bilbo-Basurtuko ESlan, eta txikiagoa, berriz, Barrualde-Galdakaoan.

• El 16% de las mujeres estaban expuestas al humo de tabaco ajeno. Respecto a la CAPV, Bilbo-Basurtu fue la OSI con una prevalencia significativamente mayor, mientras que era menor en Barrualde-Galdakao.

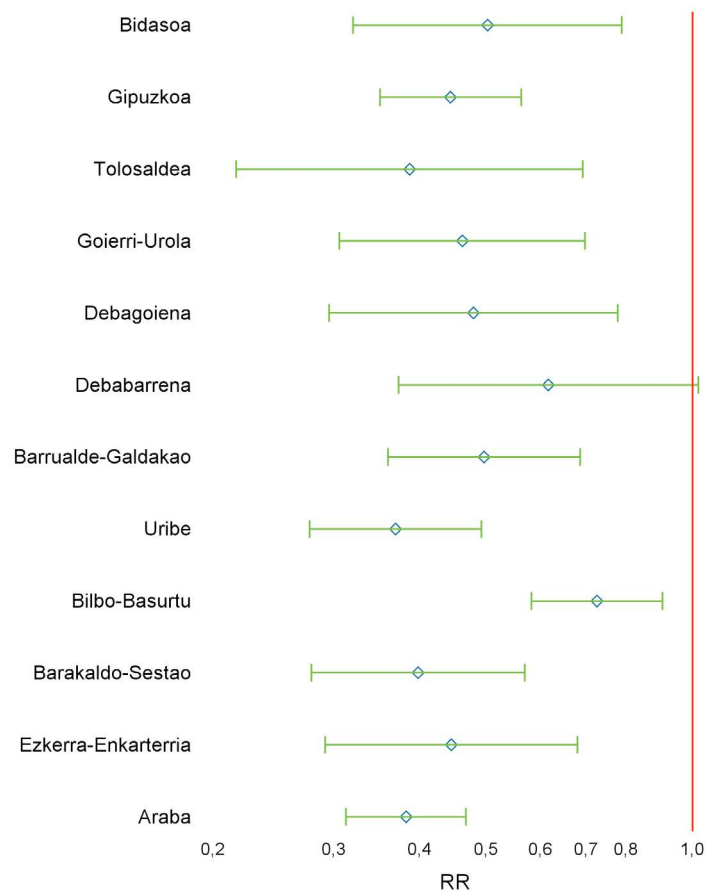


- 2007. urtearekiko, ESI guztietan nabarmen murriztu da tabako-kearen eraginpean dauden emakumeen prebalentzia.
- Respecto a 2007, en todas las OSI se produjo una disminución relevante de la prevalencia de mujeres expuestas al humo del tabaco ajeno.

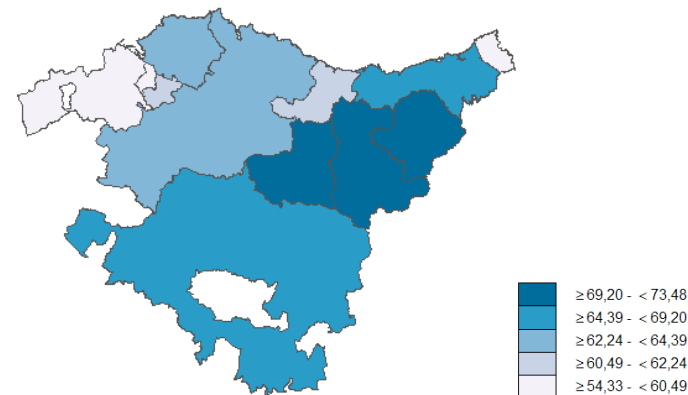
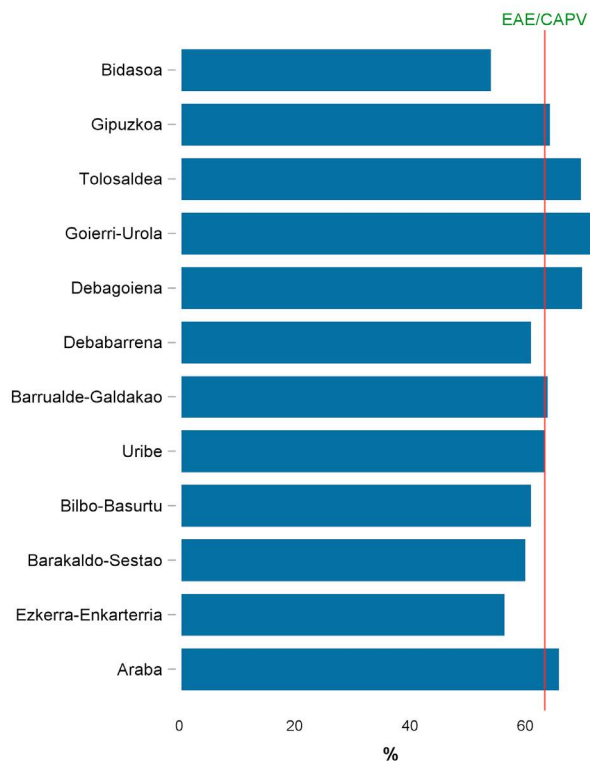
➤ Prebalentzia (adinaren arabera estandarizatuta), ESI bakoitzeko. 2007-2013  
Prevalencia (estandarizada por edad) por OSI 2007-2013



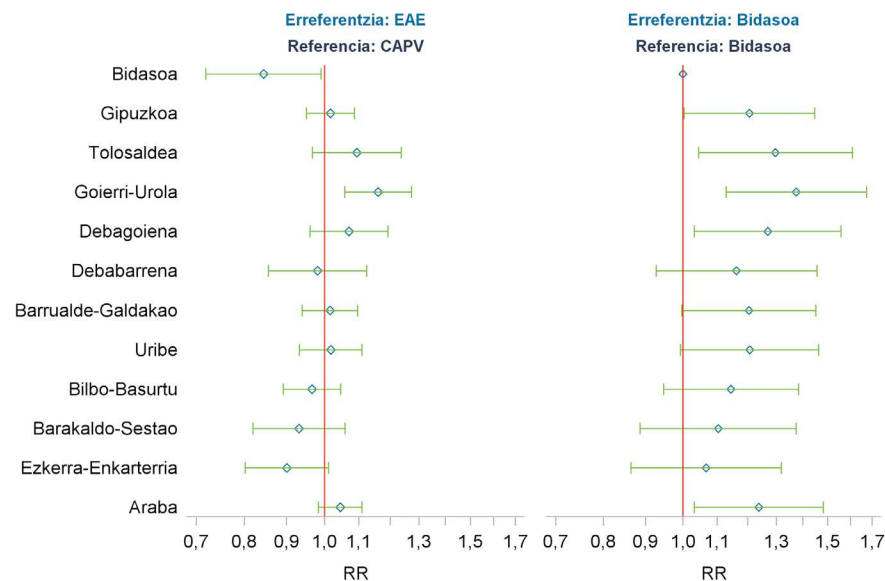
➤ 2013ko eta 2007ko prebalentziaren arrazoia (RR), adinaren arabera doituta  
Razón de prevalencia (RR) ajustada por edad 2013 respecto a 2007



➤ Prebalentzia (adinaren arabera estandarizatuta), ESI bakoitzeko / Prevalencia (estandarizada por edad) por OSI



➤ Prebalentziaren arrazoia (RR) adinaren arabera doituta  
Razón de prevalencia (RR) ajustada por edad



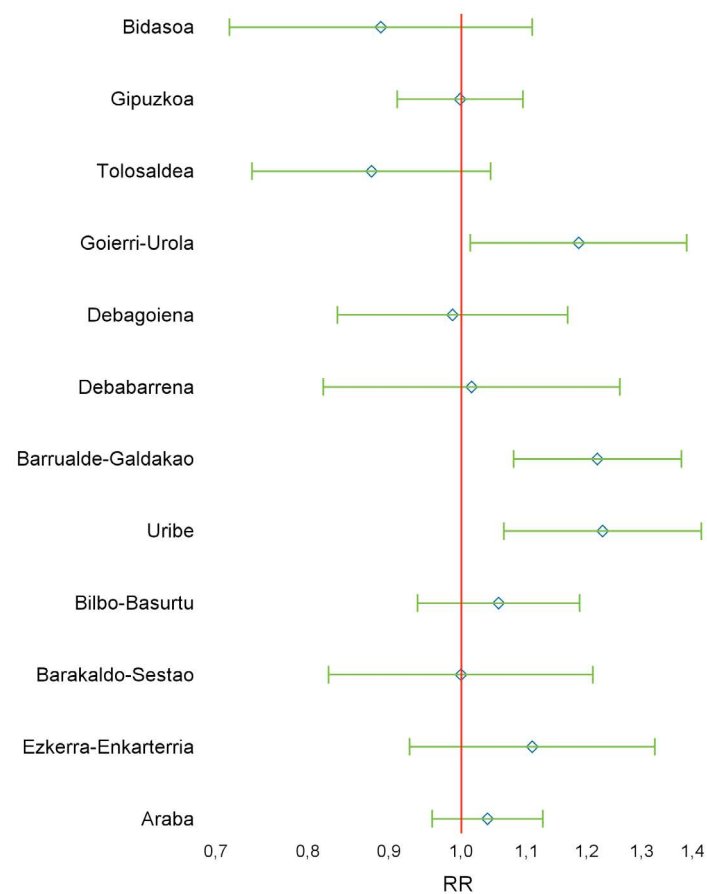
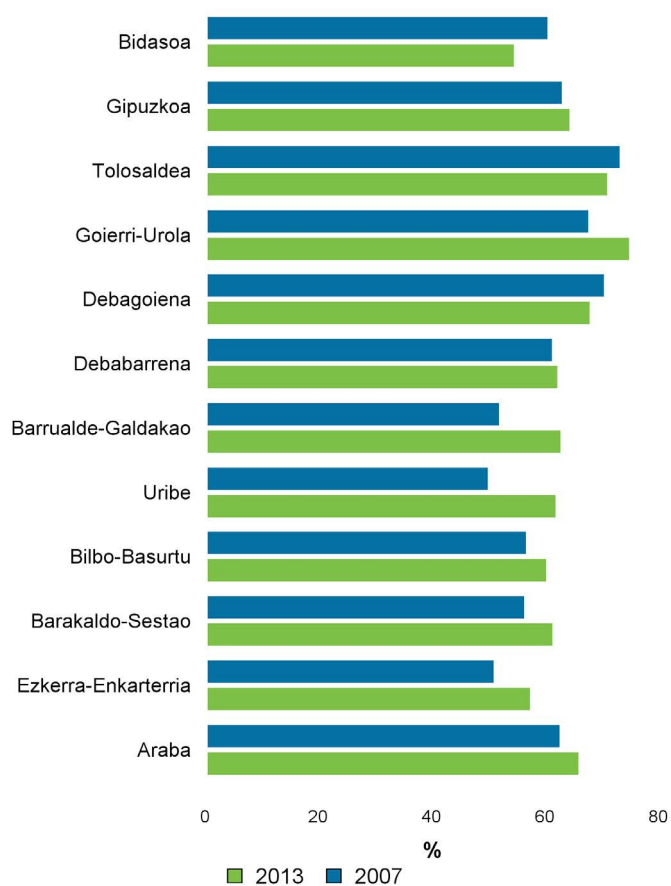
• EAEko gizonen % 63 ohiko edalea da. EAErekin konparatuta, prebalentzia hori esanguratsuki handiagoa da Goierri-Urolan, eta txikiagoa, berriz, Bidasoan.

• El 63% de los hombres de la CAPV eran bebedores habituales. Respecto a la CAPV, en Goierri-Urola la prevalencia era significativamente mayor, mientras que era menor en Bidasoa.

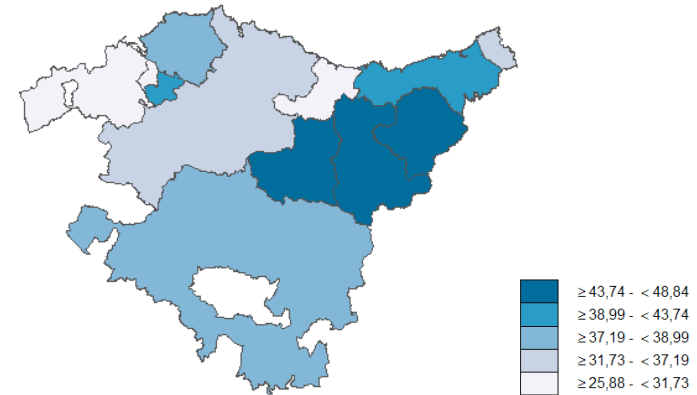
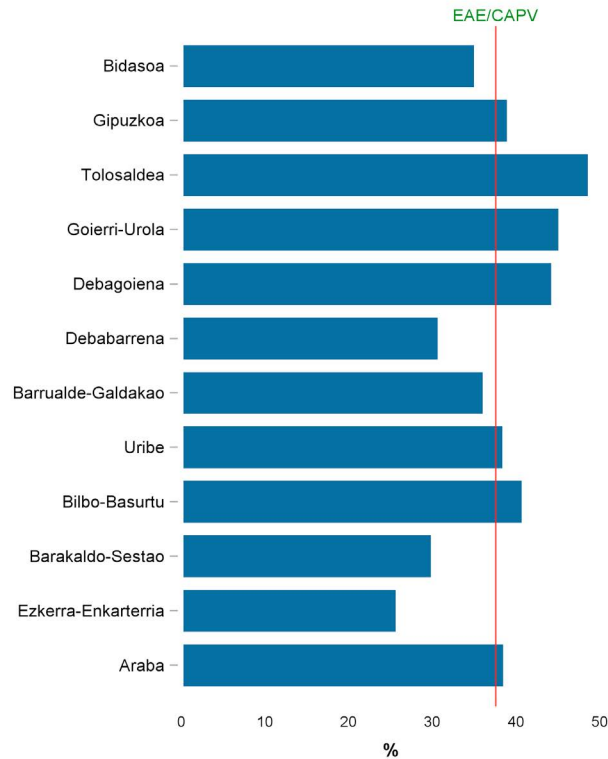
- 2007arekiko, hiru ESItan handitu da ohiko edale diren gizonen prebalentzia: Barrualde-Galdakaon, Uriben eta Goierri-Urolan; datuok iradokitzen dutenez, Tolosaldean, berriz, behera egin du.
- Ha habido tres OSI en las que la prevalencia de hombres bebedores habituales ha aumentado respecto a 2007: Barrualde-Galdakao, Uribe y Goierri-Urola; los resultados sugieren una disminución en Tolosaldea.

➤ Prebalentzia (adinaren arabera estandarizatuta), ESI bakoitzeko. 2007-2013  
Prevalencia (estandarizada por edad) por OSI 2007-2013

➤ 2013ko eta 2007ko prebalentziaren arrazoia (RR), adinaren arabera doituta  
Razón de prevalencia (RR) ajustada por edad 2013 respecto a 2007



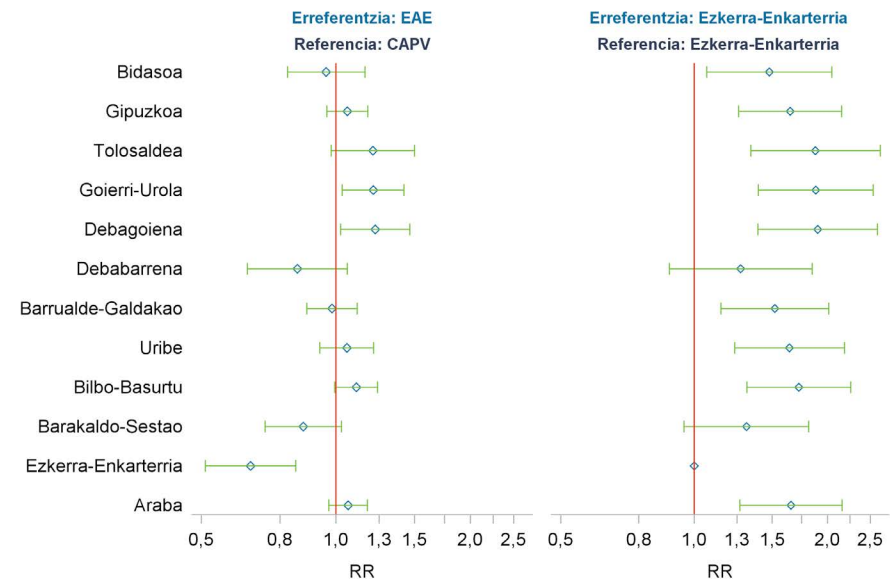
➤ Prebalentzia (adinaren arabera estandarizatuta), ESI bakoitzeko / Prevalencia (estandarizada por edad) por OSI



➤ Prebalentziaren arrazoia (RR) adinaren arabera doituta  
Razón de prevalencia (RR) ajustada por edad

• EAEko emakumeen % 38 ohiko edalea da. EAErekin konparatuta, prebalentzia hori esanguratsuki handiagoa da Goierrri-Urola eta Debagoienako ESletan, eta txikiagoa, berriz, Ezkerra-Enkarterrin.

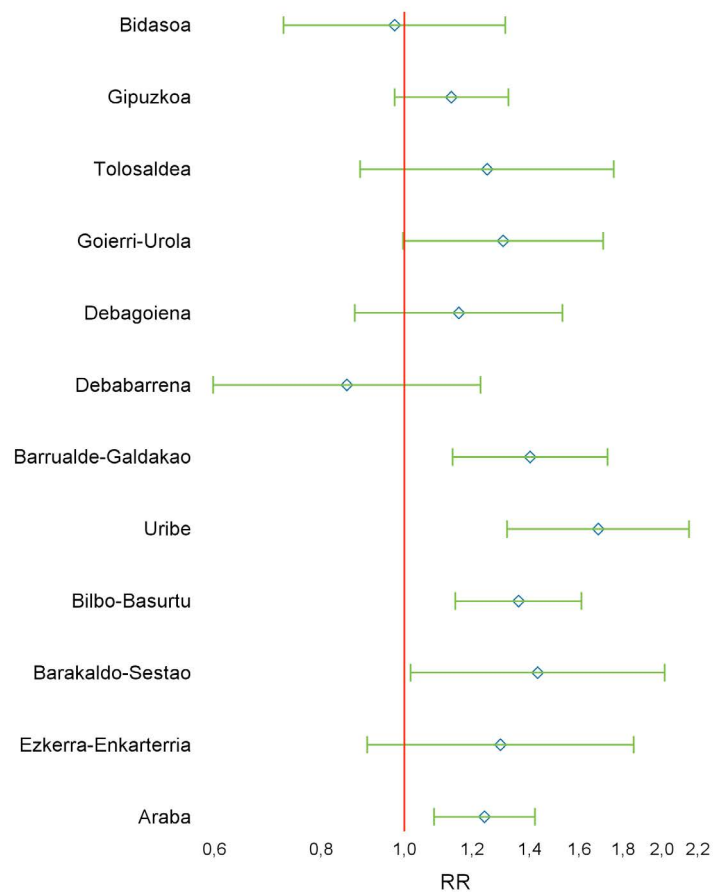
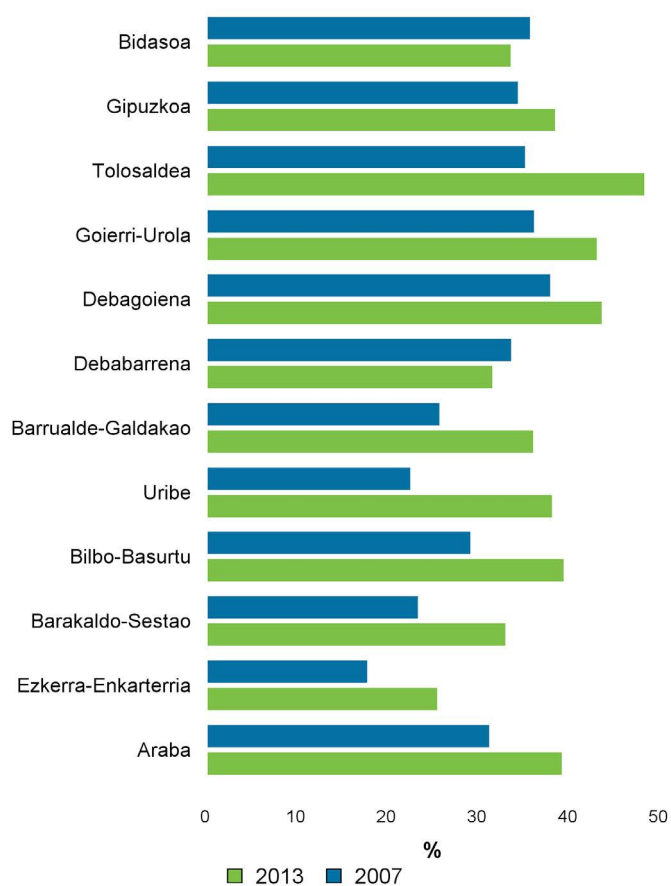
• El 38% de las mujeres de la CAPV era bebedoras habituales. Respecto a la CAPV, Goierrri-Urola y Debagoiena fueron las OSI con una prevalencia significativamente mayor, mientras que en Ezkerra-Enkarterria era menor.



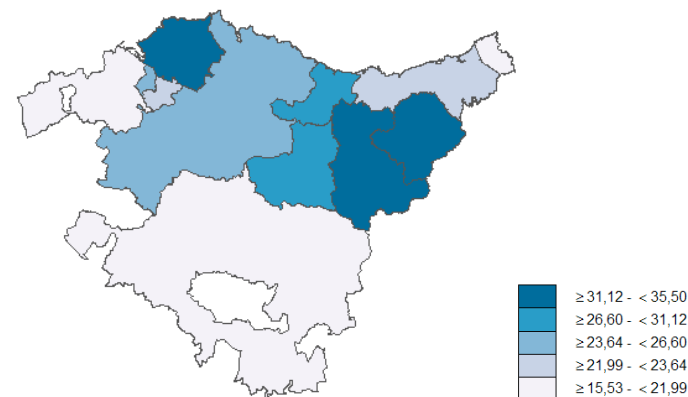
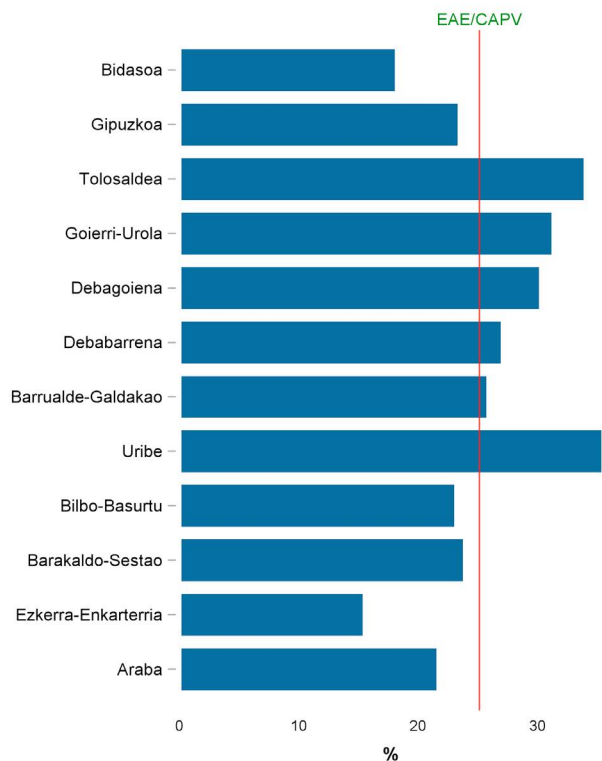
- 2007arekiko, lau ESItan modu esanguratsuan handitu da ohiko edale diren emakumeen prebalentzia: Uriben, Bilbo-Basurtun, Barrualde-Galdakaon eta Araban. Gainera, Datuok iradokitzen dutenez, Bidasoan eta Debabarrenan izan ezik, gainerako ESletan gora egin du prebalentziak.
- Ha habido cuatro OSI en las que la prevalencia de mujeres bebedoras habituales ha aumentado significativamente respecto a 2007: Uribe, Bilbo-Basurtu, Barrualde-Galdakao y Araba. Además, los resultados sugieren que, salvo en Bidasoa y Debabarrena, la prevalencia ha aumentado en las otras OSI.

➤ Prebalentzia (adinaren arabera estandarizatuta), ESI bakoitzeko. 2007-2013  
Prevalencia (estandarizada por edad) por OSI 2007-2013

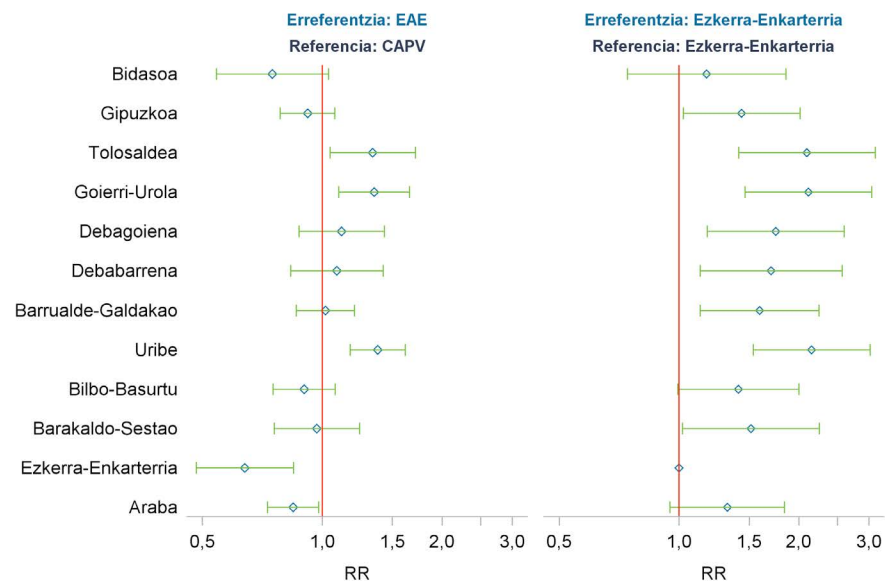
➤ 2013ko eta 2007ko prebalentziaren arrazoia (RR), adinaren arabera doituta  
Razón de prevalencia (RR) ajustada por edad 2013 respecto a 2007



➤ Prebalentzia (adinaren arabera estandarizatuta), ESI bakoitzeko / Prevalencia (estandarizada por edad) por OSI



➤ Prebalentziaren arrazoia (RR) adinaren arabera doituta  
Razón de prevalencia (RR) ajustada por edad



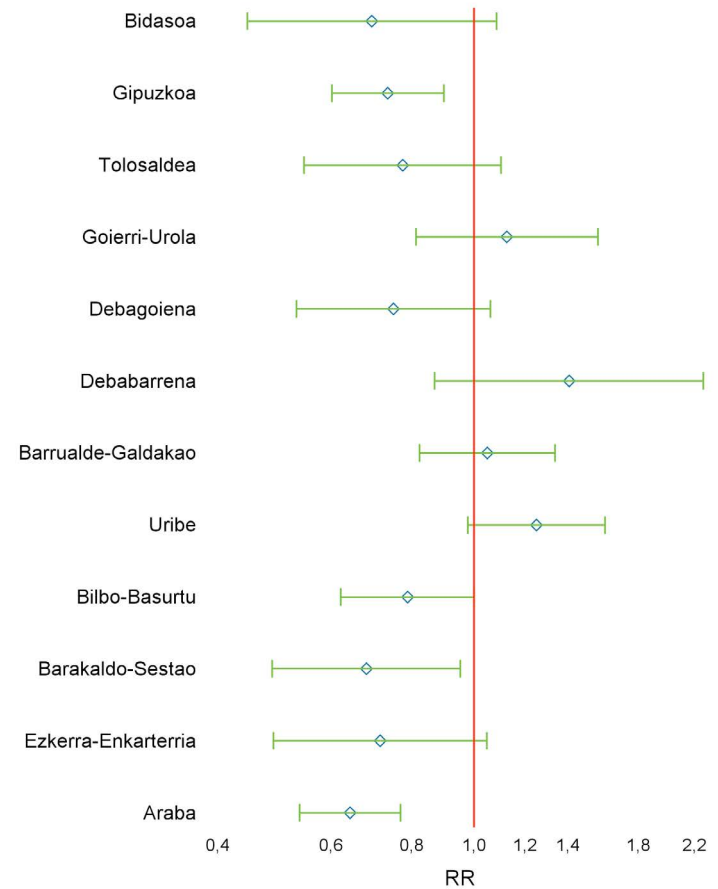
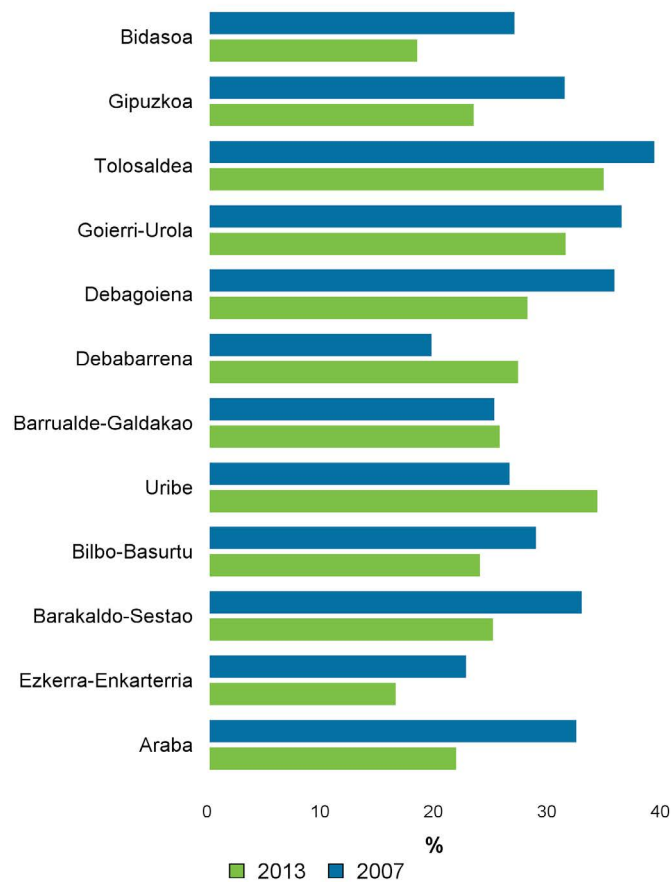
• EAEko gizonen % 25ek, beren alkohol-kontsumoa dela eta, epe luzera osasun-arazoak izateko arrisku handia du. Uriben, Goierri-Urolan eta Tolosaldean, EAEko balioa baino esanguratsuki handiagoa da prebalentzia, eta txikiagoa, aldiz, Ezkerra-Enkarterrin eta Araban.

• El 25% de los hombres de la CAPV presentaron un consumo de alcohol que supone un alto riesgo a largo plazo de sufrir problemas de salud. Esta prevalencia era significativamente mayor que la de la CAPV en Uribe, Goierri-Urola y Tolosaldea, y menor en Ezkerra-Enkarterria y en Araba.

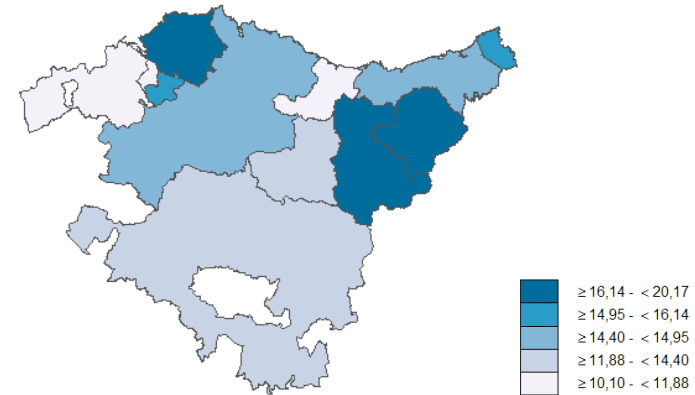
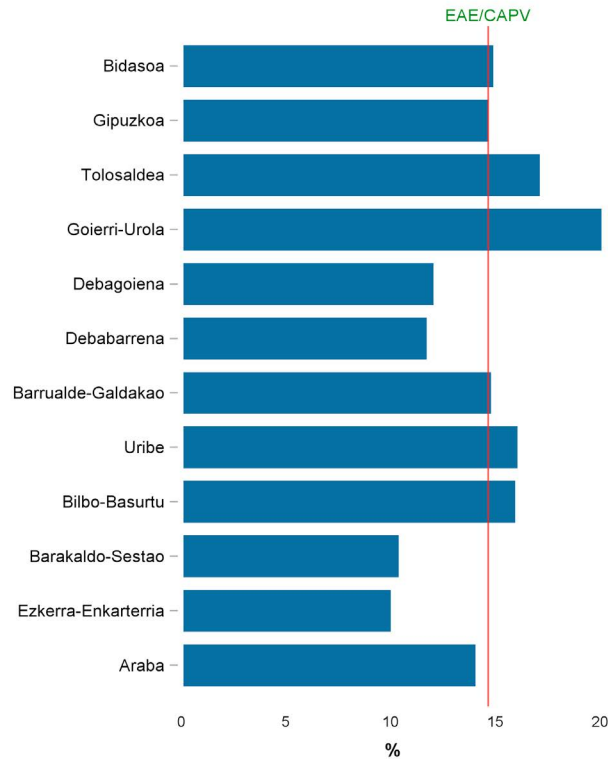
- 2007. urtearekiko, arrisku handiko alkohol-kontsumoaren prebalentzia modu esanguratsuan murriztu da Araba, Gipuzkoa eta Barakaldo-Sestaoko gizonen artean. Datuok iradokitzen dutenez, Uriben prebalentzia hori handitu da.
- Respecto a 2007 ha habido una disminución significativa de la prevalencia de consumo de alcohol de alto riesgo en los hombres de Araba, Gipuzkoa y Barakaldo-Sestao. Los resultados sugieren un aumento de la prevalencia en Uribe.

➤ Prebalentzia (adinaren arabera estandarizatuta), ESI bakoitzeko. 2007-2013  
Prevalencia (estandarizada por edad) por OSI 2007-2013

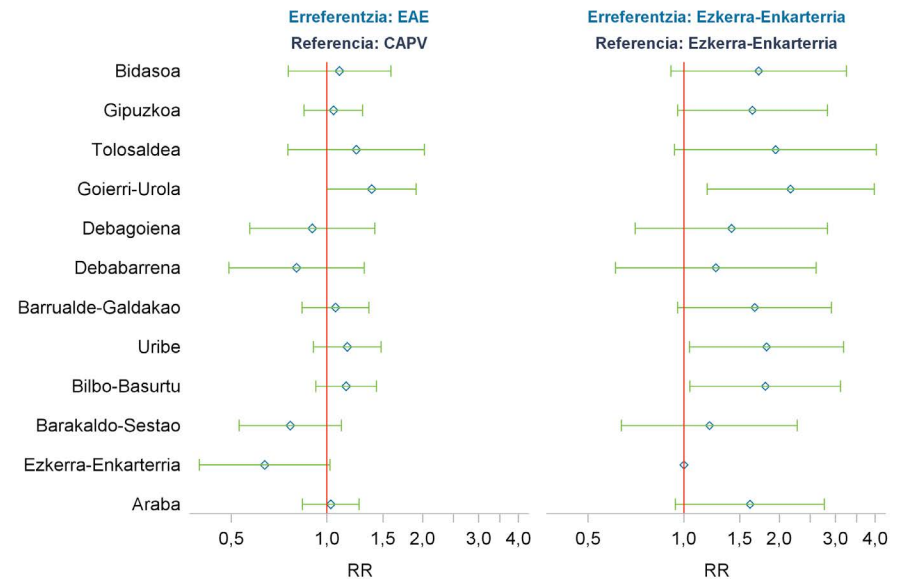
➤ 2013ko eta 2007ko prebalentziaren arrazoia (RR), adinaren arabera doituta  
Razón de prevalencia (RR) ajustada por edad 2013 respecto a 2007



➤ Prebalentzia (adinaren arabera estandarizatuta), ESI bakoitzeko / Prevalencia (estandarizada por edad) por OSI



➤ Prebalentziaren arrazoia (RR) adinaren arabera doituta  
Razón de prevalencia (RR) ajustada por edad



• EAEko emakumeen % 15ek, beren alkohol-kontsumoa dela eta, epe luzera osasun-arazoak izateko arrisku handia du. Datuok iradokitzen dutenez, emakumeen artean, prebalentzia hori handiagoa da Goierrri-Urolan, eta txikiagoa, berriz, Ezkerra-Enkarterrin.

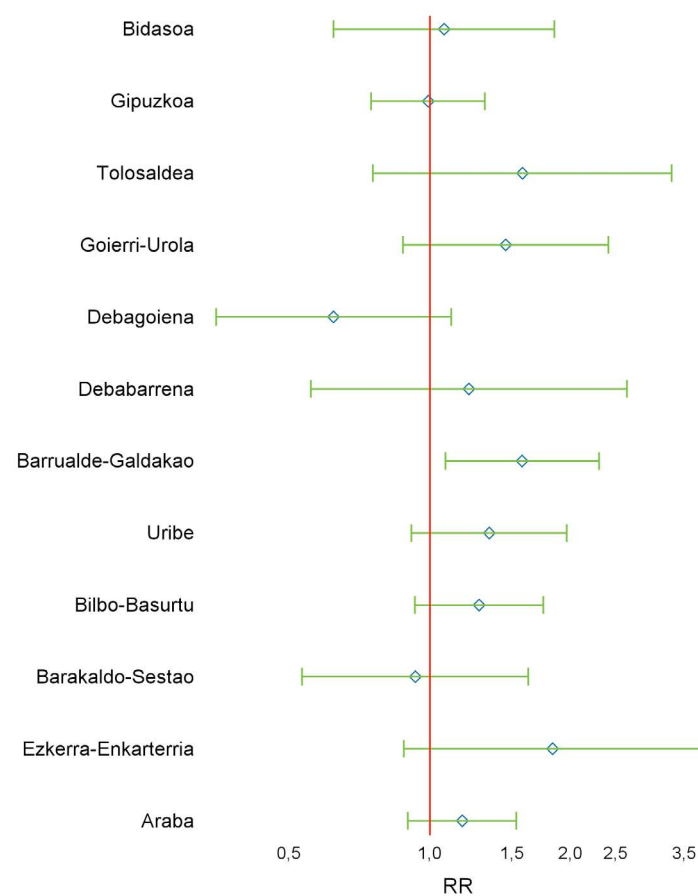
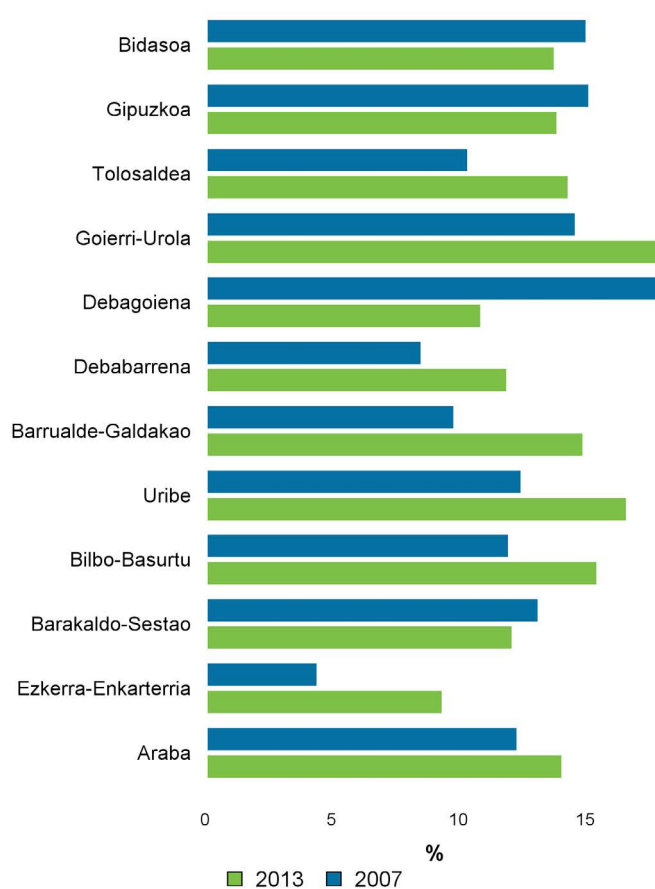
• El 15% de las mujeres de la CAPV tuvieron un consumo de alcohol de alto riesgo a largo plazo de sufrir problemas de salud. Los datos sugieren que esta prevalencia es mayor en las mujeres de Goierrri-Urola y menor en Ezkerra-Enkarterria.



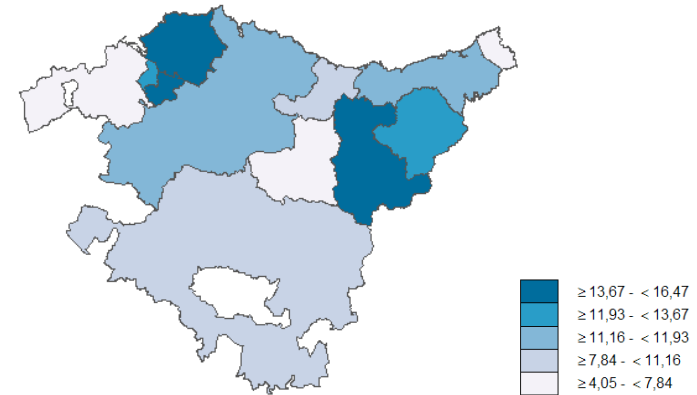
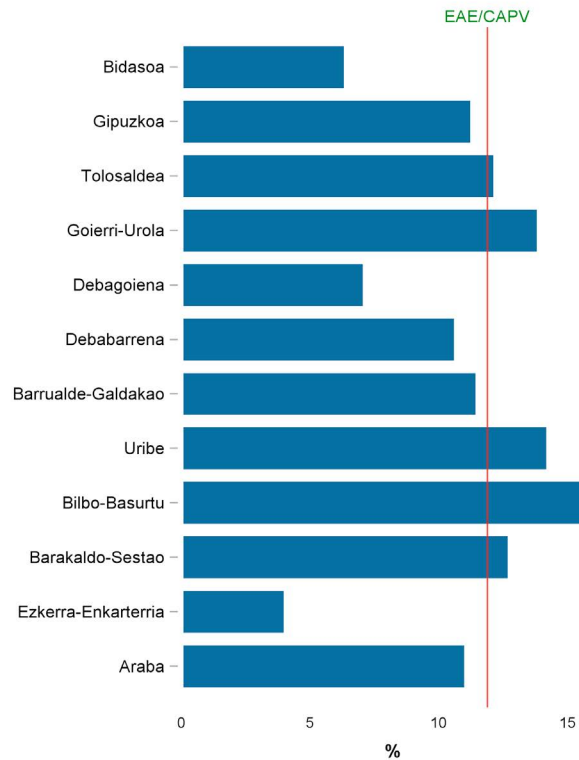
- Datuek iradokitzen dutenez, 2007. urtearekiko, arrisku handiko alkohol-kontsumoaren prebalentzia murriztu da Debagoieneko emakumeen artean; Barrualde-Galdakaon, berriz, estatistikoki esanguratsua den hazkundera gertatu da.
- Respecto a 2007, los resultados sugieren que hubo una disminución de la prevalencia de consumo de alcohol de alto riesgo en las mujeres de Debagoiena, mientras que en Barrualde-Galdakao se observó un incremento estadísticamente significativo.

➤ Prebalentzia (adinaren arabera estandarizatuta), ESI bakoitzeko. 2007-2013  
Prevalencia (estandarizada por edad) por OSI 2007-2013

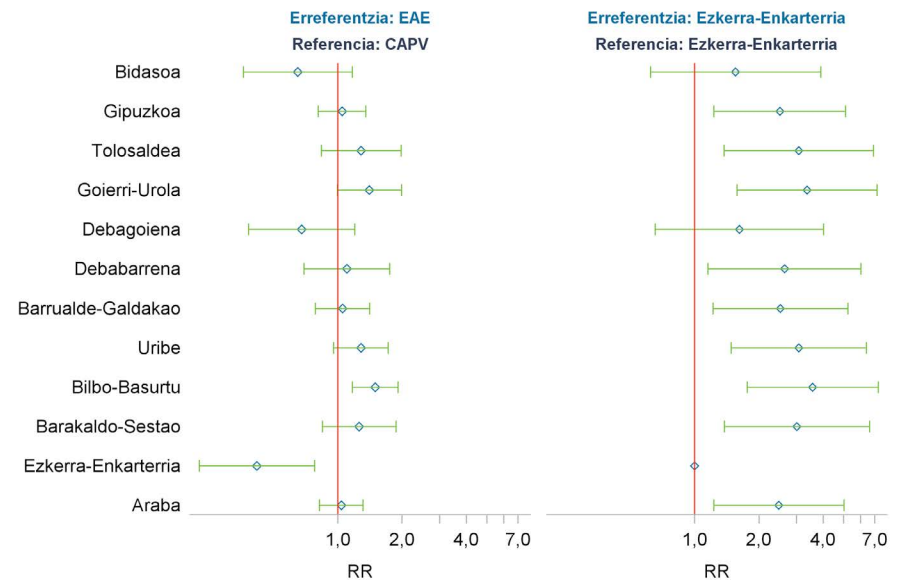
➤ 2013ko eta 2007ko prebalentziaren arrazoia (RR), adinaren arabera doituta  
Razón de prevalencia (RR) ajustada por edad 2013 respecto a 2007



➤ Prebalentzia (adinaren arabera estandarizatuta), ESI bakoitzeko / Prevalencia (estandarizada por edad) por OSI



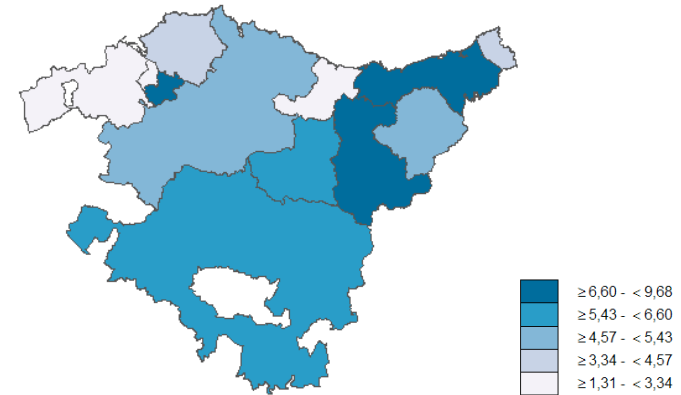
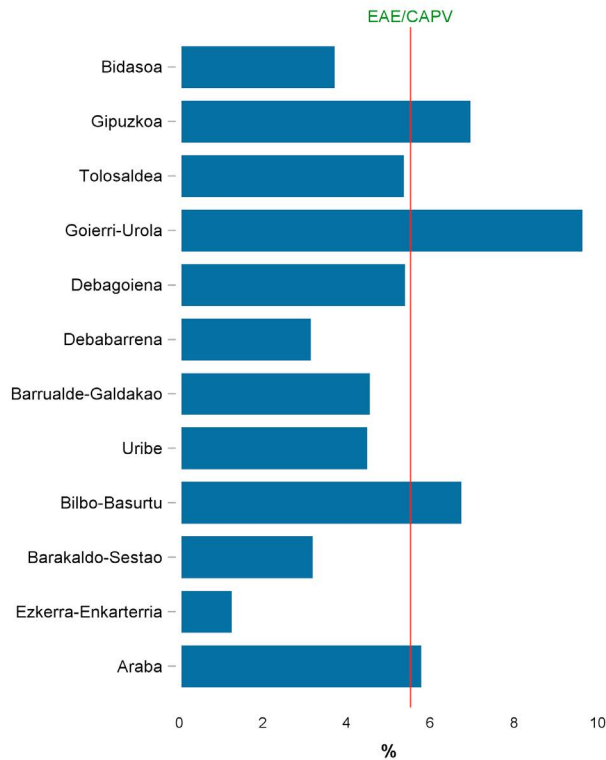
➤ Prebalentziaren arrazoia (RR) adinaren arabera doituta  
Razón de prevalencia (RR) ajustada por edad



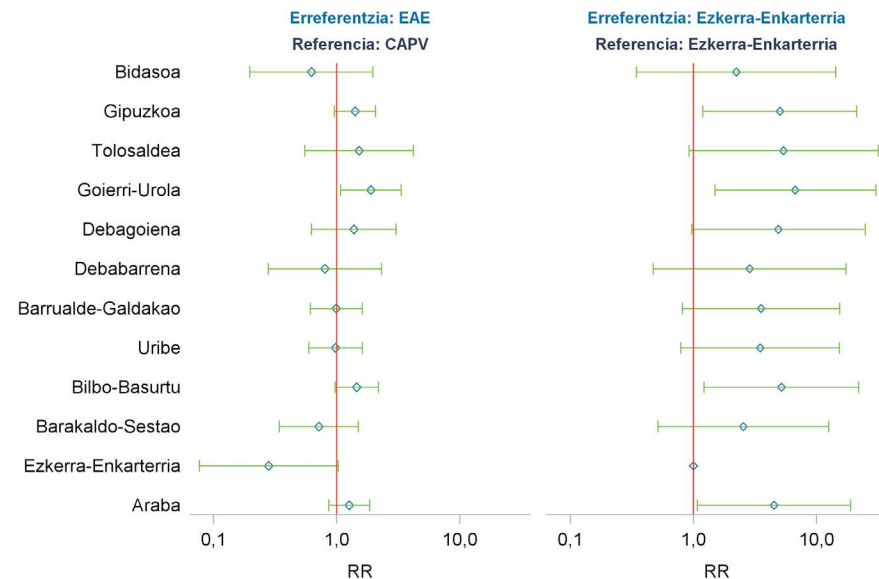
• Gizonen % 12k alkohol intentsiboki kontsumitzen du hilero edo maizago. EAErekin konparatuta, prebalentzia hori esanguratsuki txikiagoa da Ezkerra-Enkarterriko ESIan, eta handiagoa, berriz, Bilbo-Basurtun eta Goierri-Urolan.

• El 12% de los hombres consumió alcohol de forma intensiva al menos una vez al mes. Respecto a la CAPV, Ezkerra-Enkarterria fue la OSI en la que esa prevalencia fue significativamente menor, mientras que era mayor en Bilbo-Basurtu y Goierri-Urola.

➤ Prebalentzia (adinaren arabera estandarizatuta), ESI bakoitzeko / Prevalencia (estandarizada por edad) por OSI



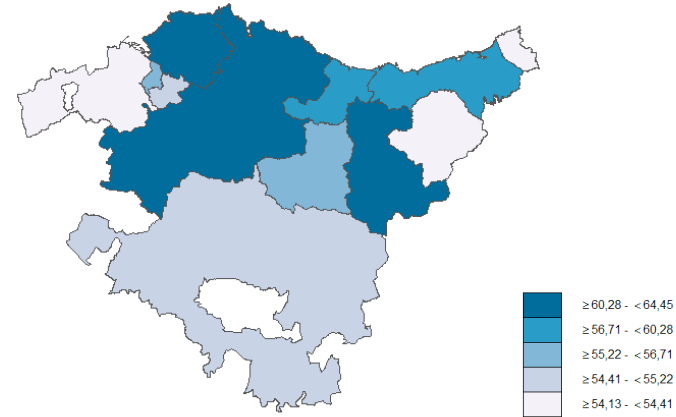
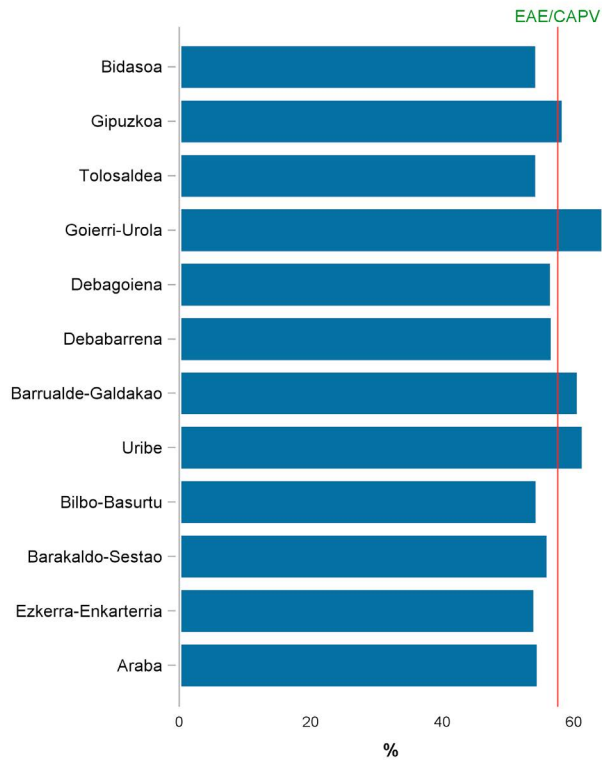
➤ Prebalentziaren arrazoia (RR) adinaren arabera doituta  
Razón de prevalencia (RR) ajustada por edad



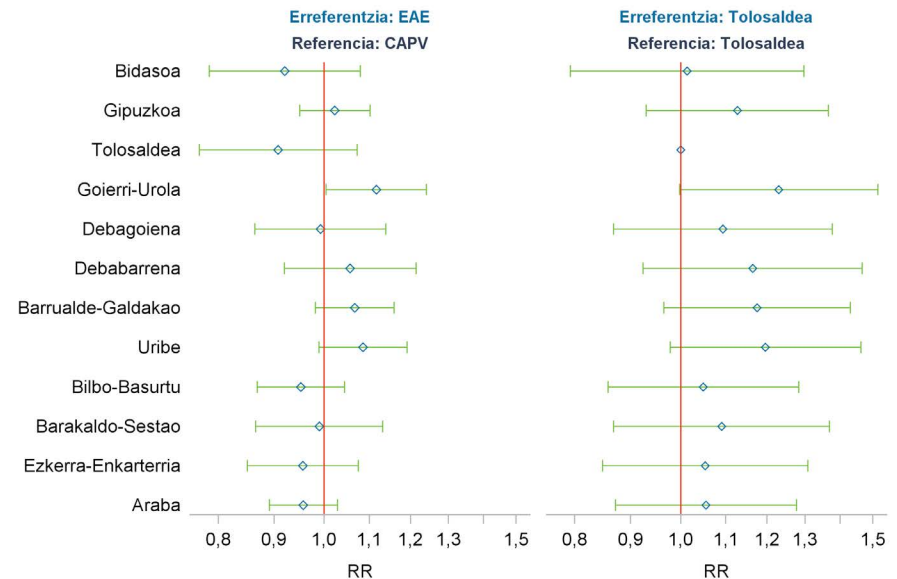
• Emakumeen % 6k alkohol intentsiboki kontsumitzen du hilero edo maizago. Ezkerra-Enkarterrin, EAEkoa baino txikiagoa da prebalentzia; Goierri-Urolan, berriz, esanguratsuki handiagoa, eta Bilbo-Basurtun eta Gipuzkoan gehiegizko balio oso nabariak erregistratu dira.

• El 6% de las mujeres consumió alcohol de forma intensiva al menos una vez al mes. En Ezkerra-Enkarterria la prevalencia parece ser menor a la de la CAPV; en Goierri-Urola fue significativamente mayor, y Bilbao-Basurtu y Gipuzkoa mostraron excesos muy evidentes.

➤ Prebalentzia (adinaren arabera estandarizatuta), ESI bakoitzeko / Prevalencia (estandarizada por edad) por OSI



➤ Prebalentziaren arrazoia (RR) adinaren arabera doituta  
Razón de prevalencia (RR) ajustada por edad



• Gizonen % 58k gehiegizko pisua du <sup>1</sup>. EAerekin konparatuta, Goierri-Urolako ESIan esanguratsuki handiagoa da prebalentzia. Datuok ez dute iradokitzen gainerako ESIen artean diferentzia esanguratsurik datoenik.

• El 58% de los hombres padecían sobrepeso <sup>2</sup>. Respecto a la CAPV, Goierri-Urola fue la OSI en la que esa prevalencia fue significativamente mayor. Los resultados no sugieren que existieran diferencias significativas entre el resto de las OSI.

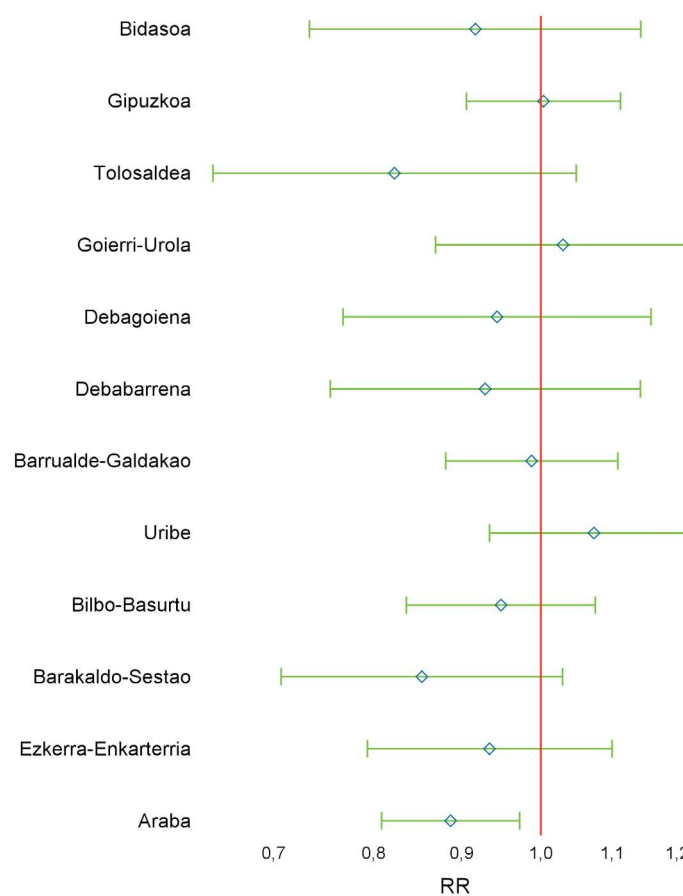
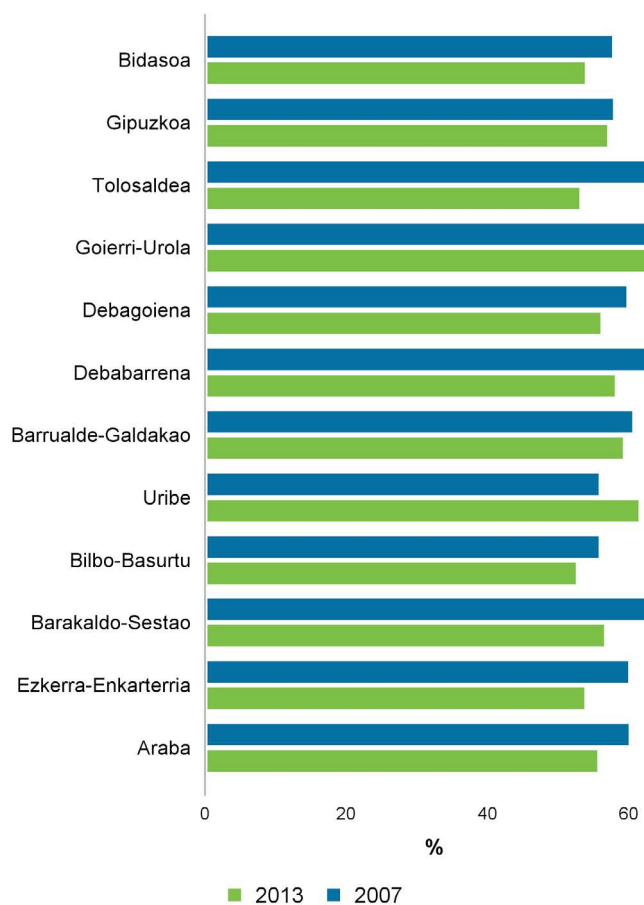
<sup>1</sup> Gorputz-masaren indizea (GMI) 25 edo hortik gora.

<sup>2</sup> Índice de masa corporal (IMC) mayor o igual a 25

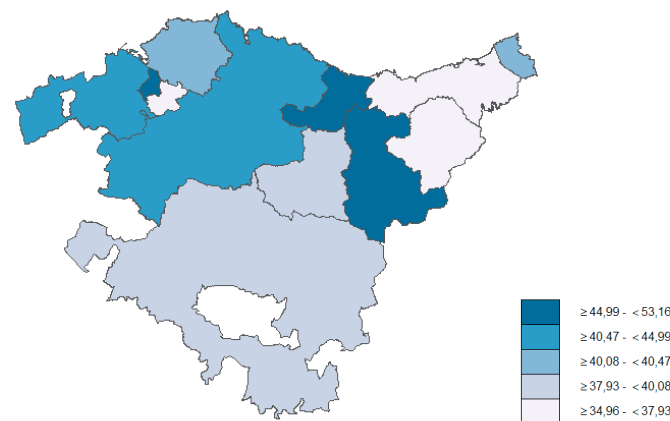
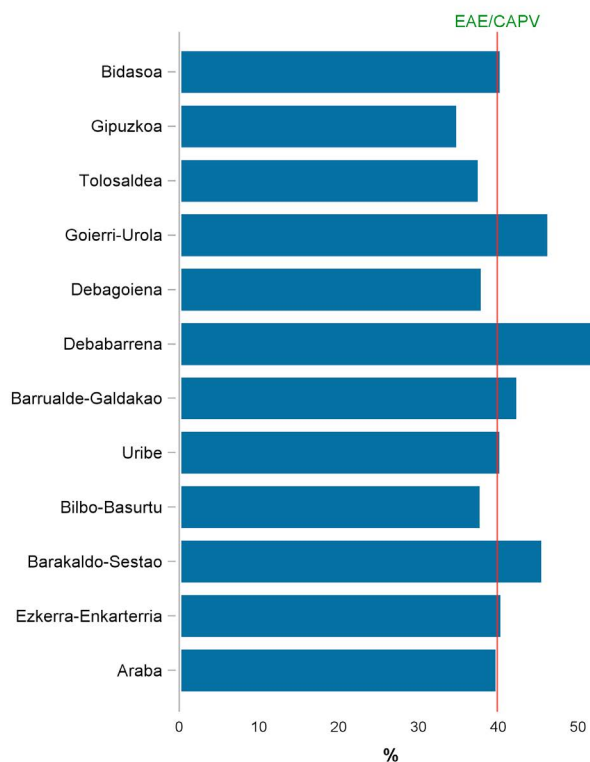
- 2007arekiko, gizonen artean gehiegizko pisuaren prebalentzia Araban baino ez da modu esanguratsuan aldatu.
- Respecto a 2007, el único cambio significativo en la prevalencia de sobrepeso en los hombres se produjo en Araba.

➤ Prebalentzia (adinaren arabera estandarizatuta), ESI bakoitzeko. 2007-2013  
Prevalencia (estandarizada por edad) por OSI 2007-2013

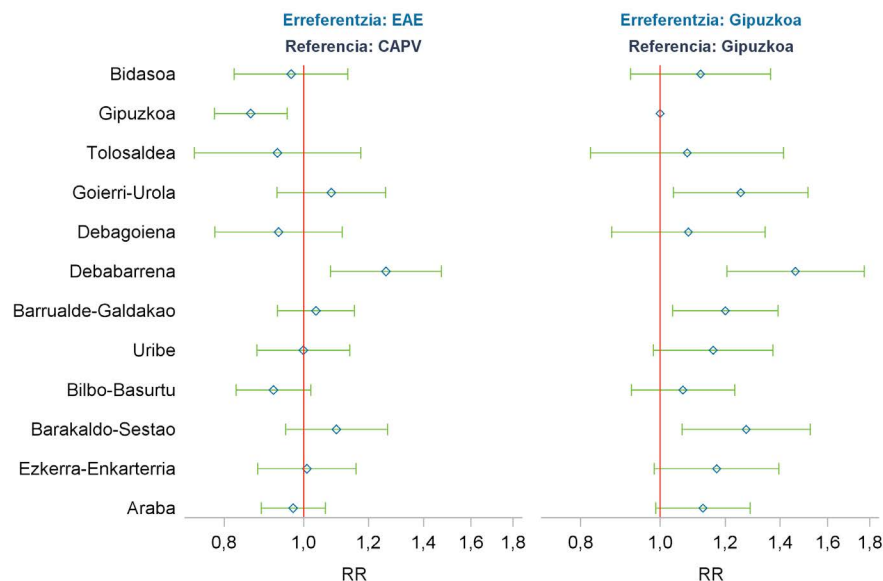
➤ 2013ko eta 2007ko prebalentziaren arrazoia (RR), adinaren arabera doituta  
Razón de prevalencia (RR) ajustada por edad 2013 respecto a 2007



➤ Prebalentzia (adinaren arabera estandarizatuta), ESI bakoitzeko / Prevalencia (estandarizada por edad) por OSI



➤ Prebalentziaren arrazoia (RR) adinaren arabera doituta  
Razón de prevalencia (RR) ajustada por edad



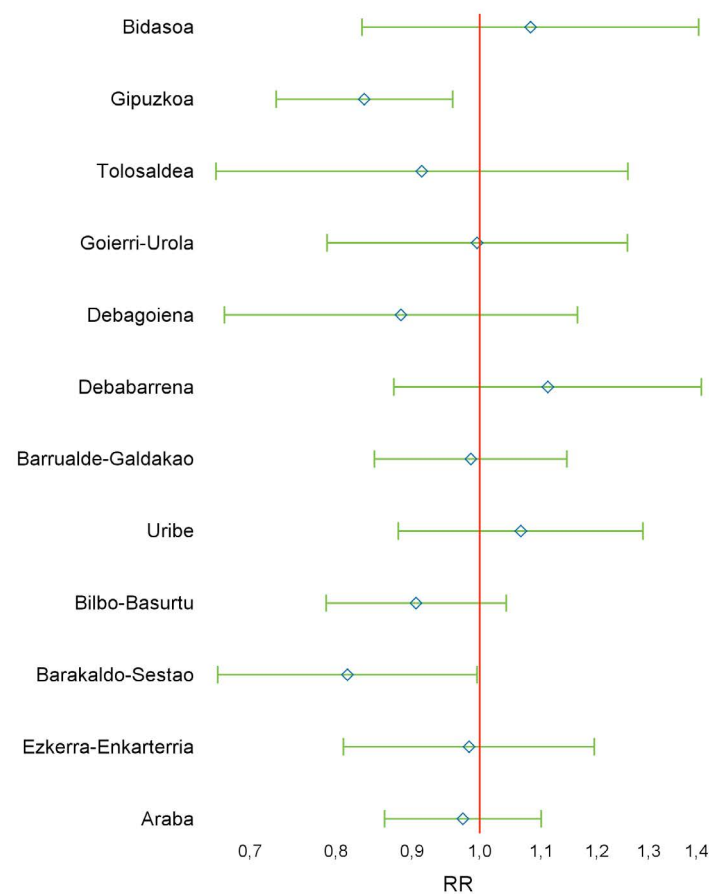
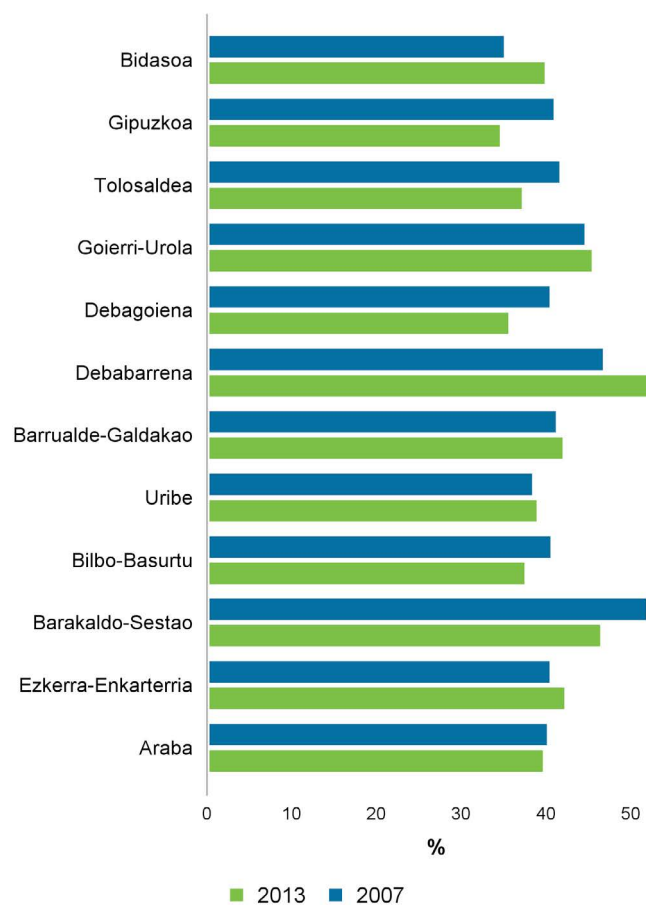
• EAEko emakumeen % 40k gehiegizko pisua du. EAE osoarekin konparatuta, Debarrenan esanguratsuki handiagoa, eta Gipuzkoan, txikiagoa da prebalentzia.

• El 40% de las mujeres de la CAPV padecían sobrepeso. Al comparar con la CAPV, la prevalencia fue significativamente mayor en Debarrena y menor en Gipuzkoa.

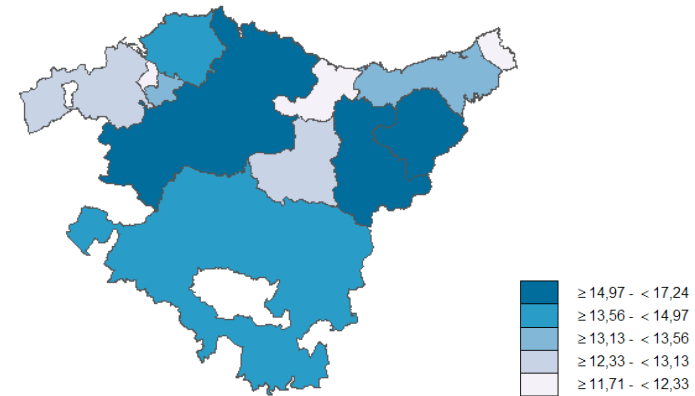
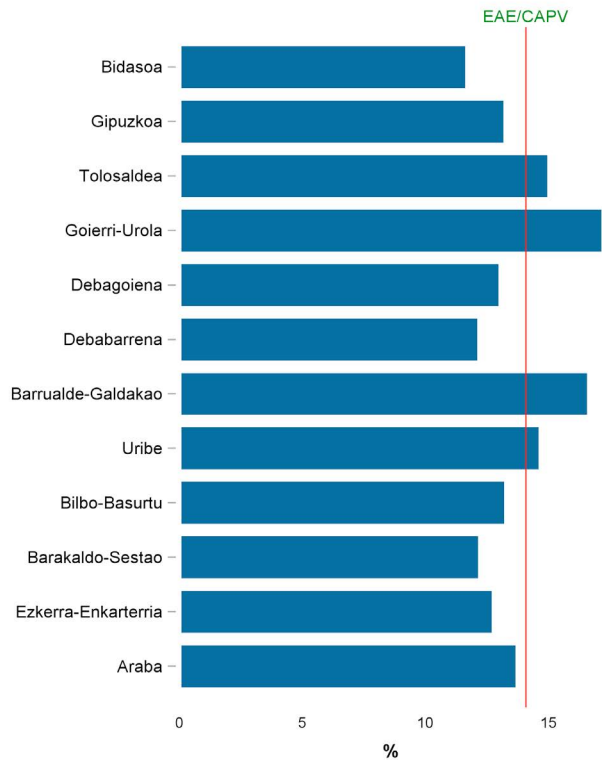
- 2007arekin konparatuta, gehiegizko pisua duten emakumeen prebalentziak beherakada estatistikoki esanguratsua izan du Gipuzkoako eta Barakaldo-Sestaoko ESletan.
- Respecto a 2007, la prevalencia de mujeres con sobrepeso ha disminuido de forma estadística significativa en Gipuzkoa y Barakaldo-Sestao.

➤ Prebalentzia (adinaren arabera estandarizatuta), ESI bakoitzeko. 2007-2013  
Prevalencia (estandarizada por edad) por OSI 2007-2013

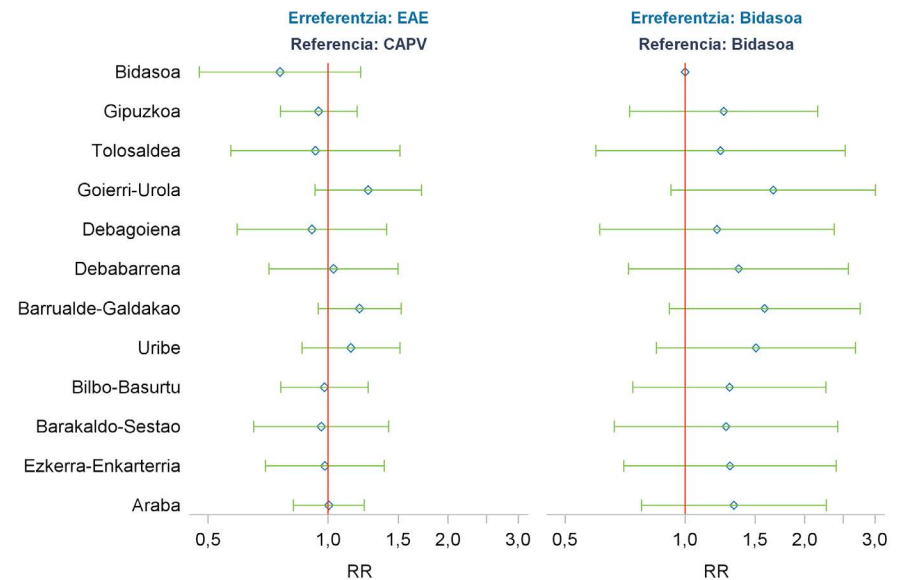
➤ 2013ko eta 2007ko prebalentziaren arrazoia (RR), adinaren arabera doituta  
Razón de prevalencia (RR) ajustada por edad 2013 respecto a 2007



➤ Prebalentzia (adinaren arabera estandarizatuta), ESI bakoitzeko / Prevalencia (estandarizada por edad) por OSI



➤ Prebalentziaren arrazoia (RR) adinaren arabera doituta  
Razón de prevalencia (RR) ajustada por edad



• EAEko gizonen % 14k obesitatea du. Gizonen obesitate-prebalentzian, ez dago ESlen arteko diferentzia esanguratsurik. Nolanahi ere, datuok iradokitzen dutenez, prebalentzia handiagoa izango litzateke Barrualde-Galdakaon eta Goierrri-Urolan.

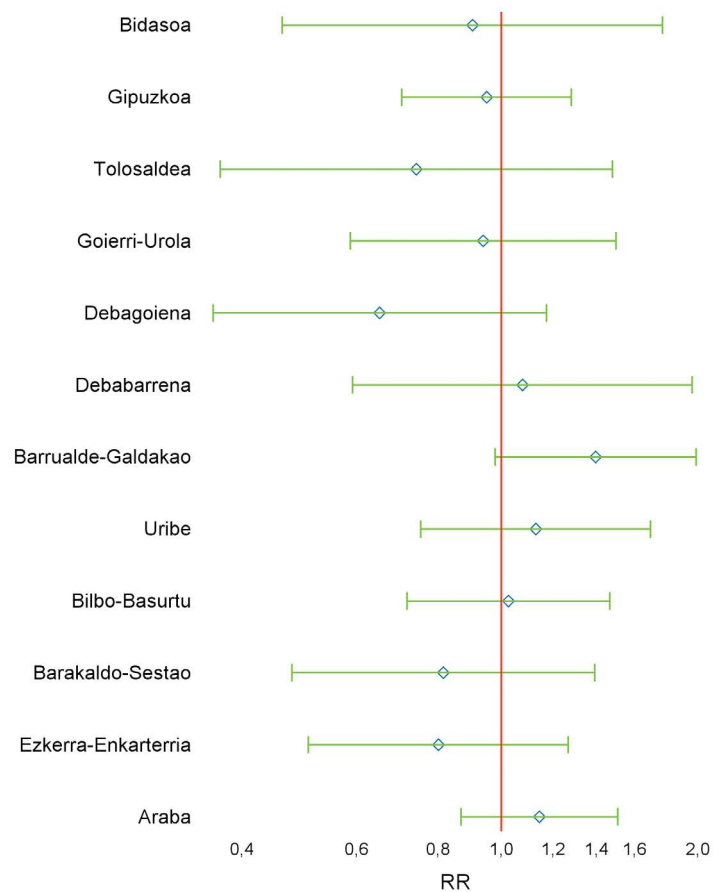
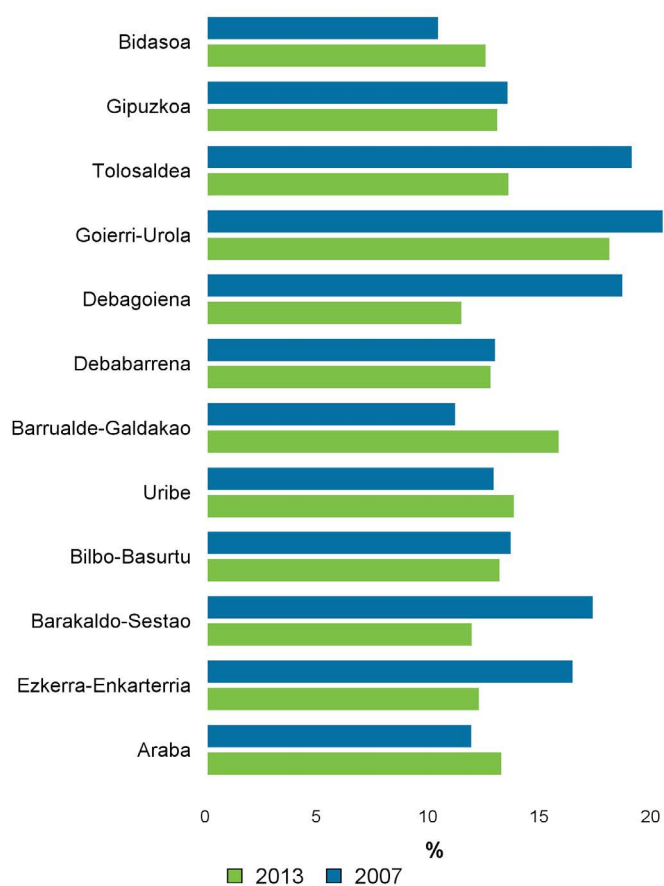
• El 14% de los hombres de la CAPV padecían obesidad. No existían diferencias significativas por OSI en la prevalencia de obesidad en los hombres. No obstante, los resultados sugieren que dicha prevalencia podría ser mayor en Barrualde-Galdakao y en Goierrri-Urola.



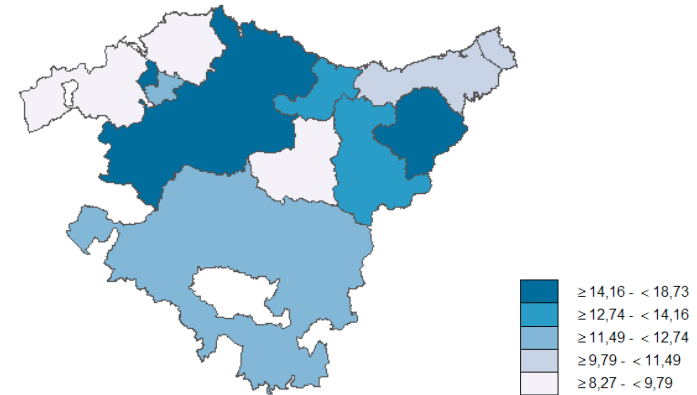
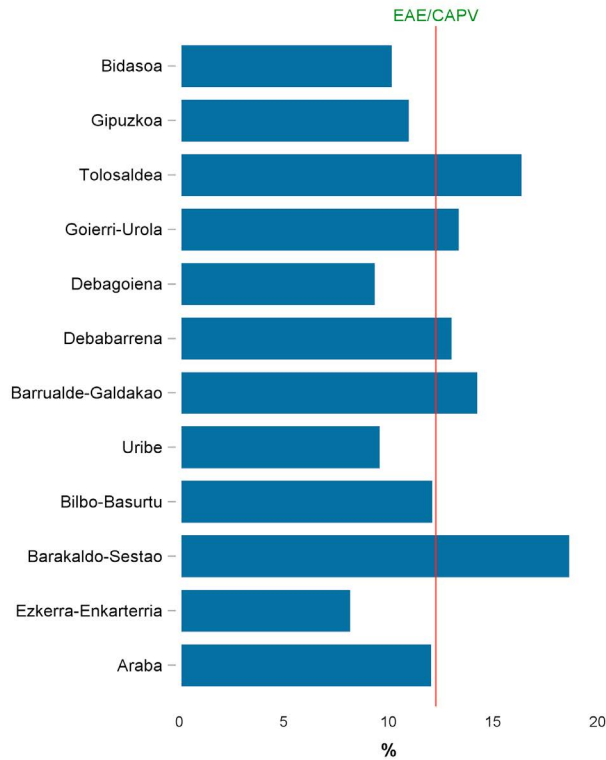
- Datuek iradokitzen dutenez, 2007. urtearekiko, Barrualde-Galdakaoko gizonen obesitate-prebalentziak gora egin du. Gainerako ESletan, bilakaera ezin da argi eta garbi zehaztu.
- Respecto a 2007 los resultados sugieren que ha habido un aumento de la prevalencia de obesidad en los hombres de Barrualde-Galdakao. En el resto de OSI no existe evidencia clara sobre su evolución.

➤ Prebalentzia (adinaren arabera estandarizatuta), ESI bakoitzeko. 2007-2013  
Prevalencia (estandarizada por edad) por OSI 2007-2013

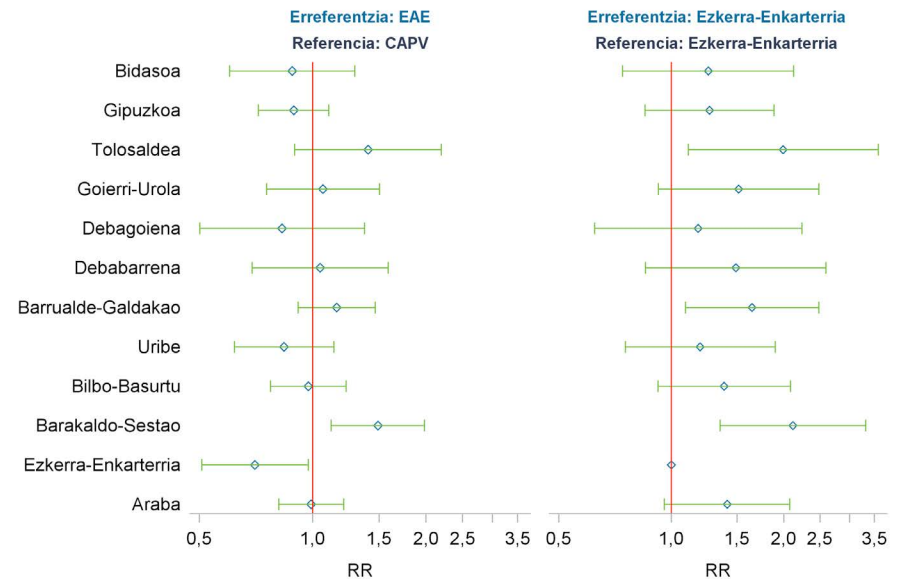
➤ 2013ko eta 2007ko prebalentziaren arrazoia (RR), adinaren arabera doituta  
Razón de prevalencia (RR) ajustada por edad 2013 respecto a 2007



➤ Prebalentzia (adinaren arabera estandarizatuta), ESI bakoitzeko / Prevalencia (estandarizada por edad) por OSI



➤ Prebalentziaren arrazoia (RR) adinaren arabera doituta  
Razón de prevalencia (RR) ajustada por edad



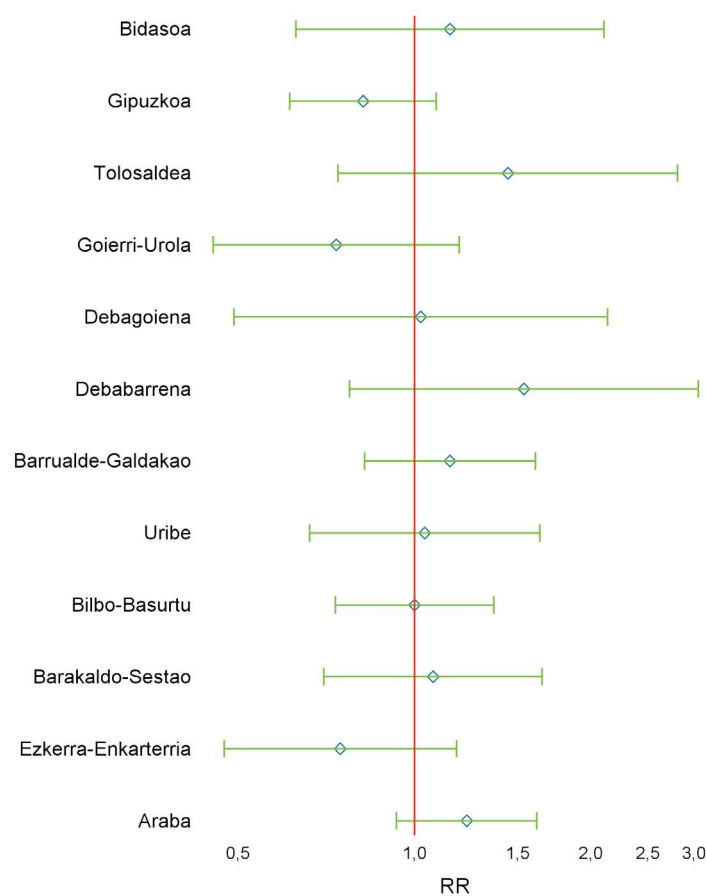
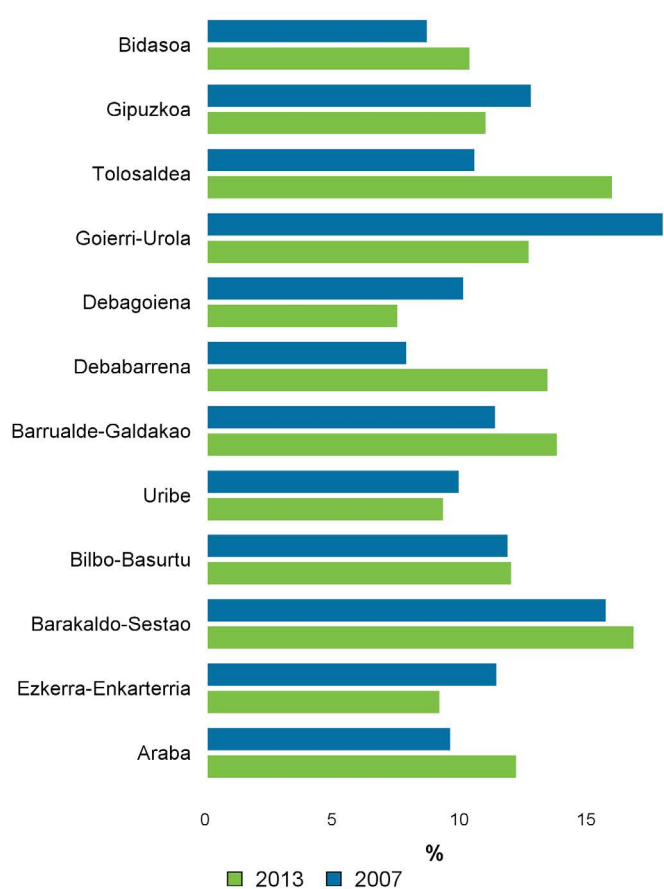
• EAEko emakumeen % 12k obesitatea du. EAErekin konparatuta, prebalentzia hori esanguratsuki handiagoa da Barakaldo-Sestaoko ESlan, eta txikiagoa, berriz, Ezkerra-Enkarterrin.

• El 12% de las mujeres de la CAPV padecían obesidad. Respecto a la CAPV, esta prevalencia fue significativamente mayor en la OSI Barakaldo-Sestao y menor en Ezkerra-Enkarterria.

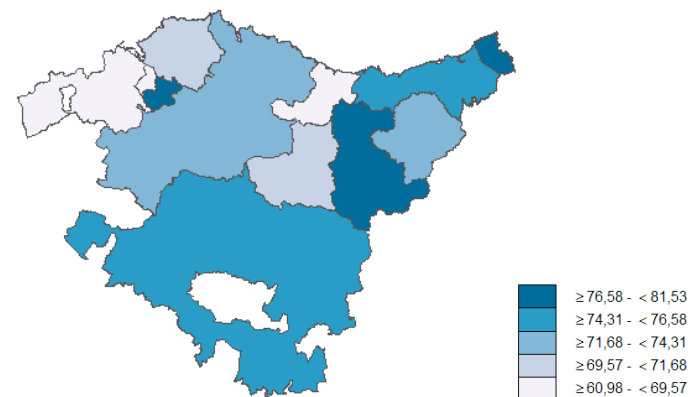
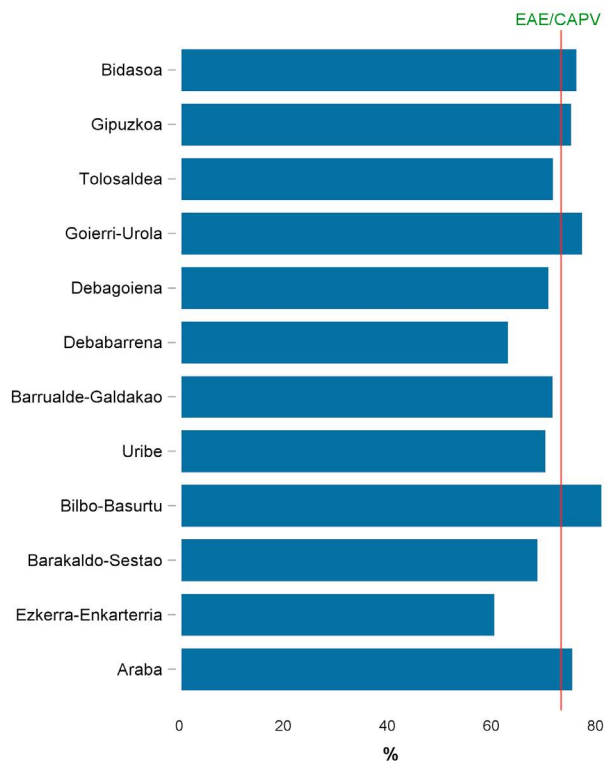
- Emaitzen arabera, 2007. urtearekiko, ESI bakoitzeko emaitzetan ez da aldaketarik gertatu obesitate-prebalentziari dagokionez.
- Respecto a 2007, los resultados por OSI no evidencian cambios en la prevalencia de obesidad.

➤ Prebalentzia (adinaren arabera estandarizatuta), ESI bakoitzeko. 2007-2013  
Prevalencia (estandarizada por edad) por OSI 2007-2013

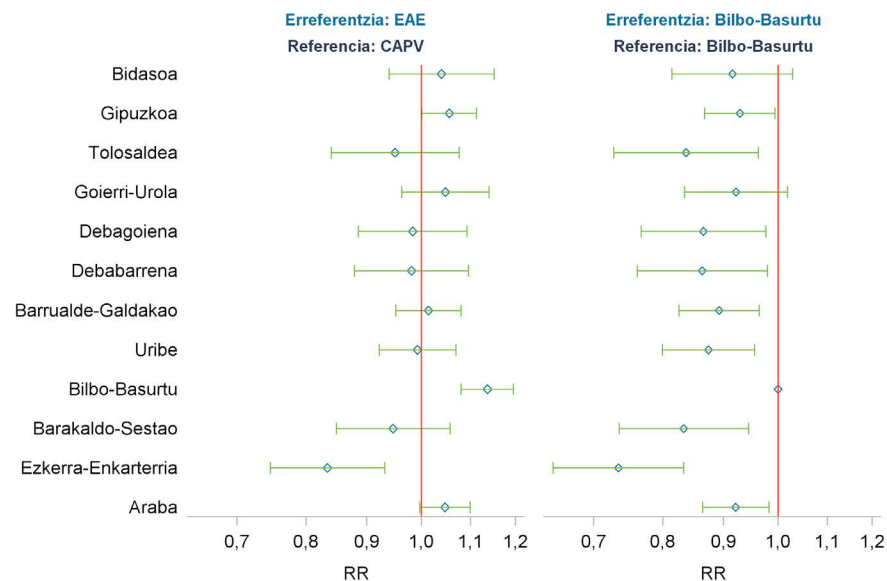
➤ 2013ko eta 2007ko prebalentziaren arrazoia (RR), adinaren arabera doituta  
Razón de prevalencia (RR) ajustada por edad 2013 respecto a 2007



➤ Prebalentzia (adinaren arabera estandarizatuta), ESI bakoitzeko / Prevalencia (estandarizada por edad) por OSI



➤ Prebalentziaren arrazoia (RR) adinaren arabera doituta  
Razón de prevalencia (RR) ajustada por edad



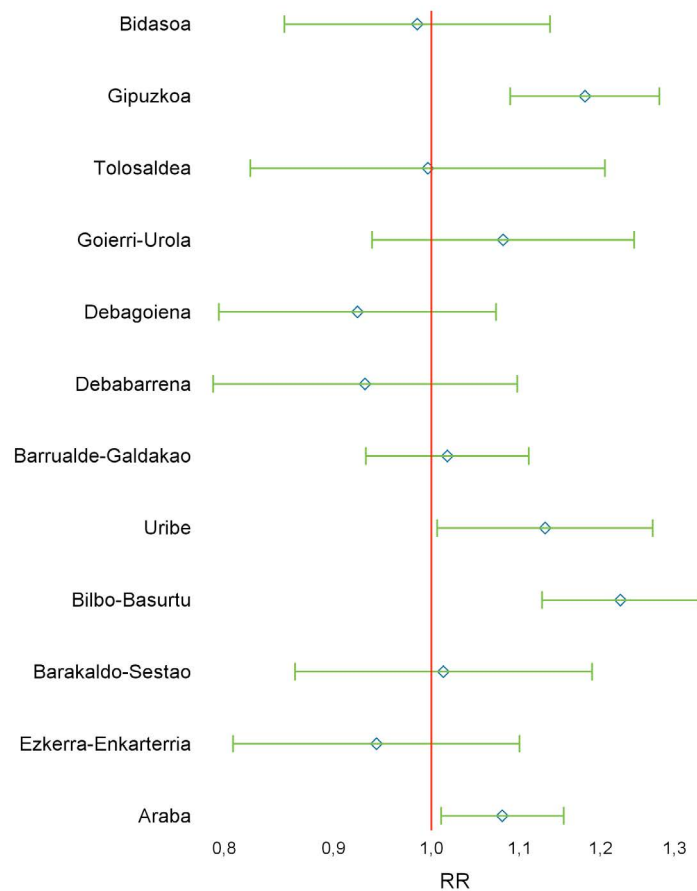
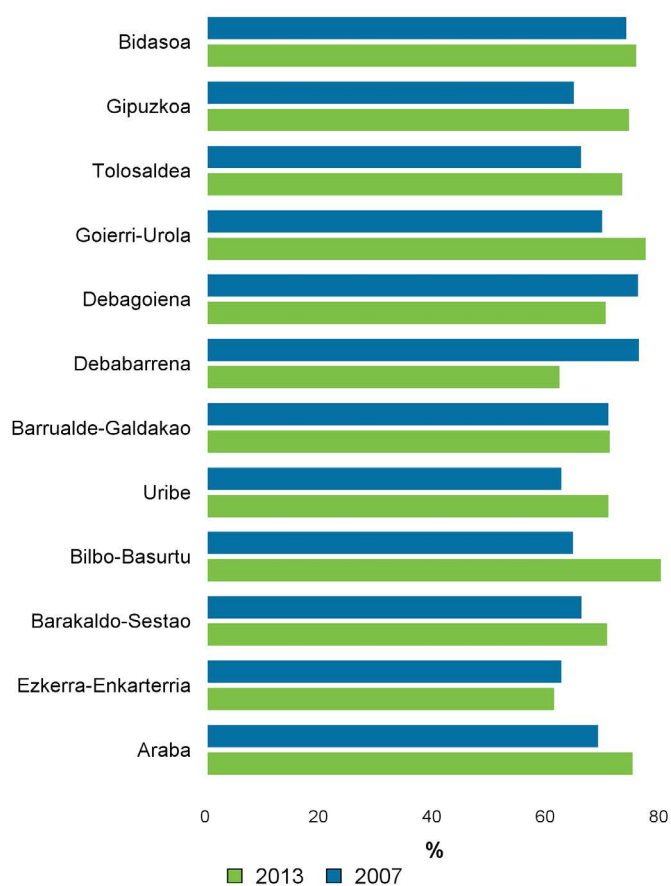
• EAEko gizonen % 73k jarduera fisiko osasungarria egiten du. Bilbo-Basurtun, Gipuzkoan eta Araban, prebalentziak EAEkoa gainditzen du, Ezkerra-Enkarterrin, berriz, horren azpitik dago.

• El 73% de los hombres de la CAPV realizó ejercicio físico saludable. En Bilbo-Basurtu, Gipuzkoa y Araba la prevalencia fue mayor a la del conjunto de la CAPV, mientras que en Ezkerra-Enkarterria fue menor.

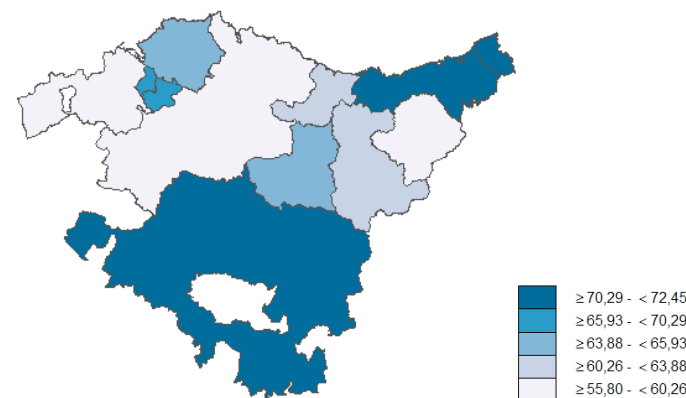
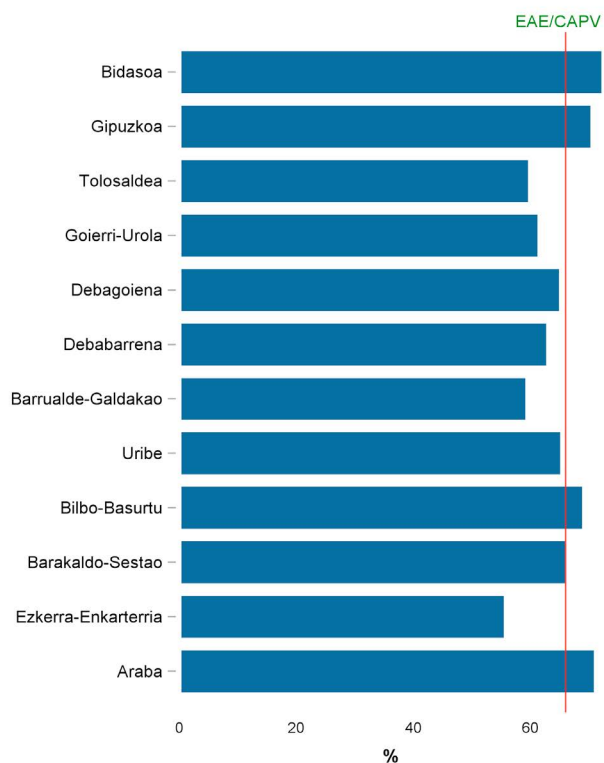
- 2007. urtearekiko, Jarduera fisiko osasungarriaren prebalentzia modu esanguratsuan areagotu da Bilbo-Basurtu, Gipuzkoa, Araba eta Uribeko gizonen artean.
- Ha habido, respecto a 2007, un aumento significativo de la prevalencia de realización de ejercicio físico saludable en los hombres de Bilbo-Basurtu, Gipuzkoa, Araba y Uribe.

➤ Prebalentzia (adinaren arabera estandarizatuta), ESI bakoitzeko. 2007-2013  
Prevalencia (estandarizada por edad) por OSI 2007-2013

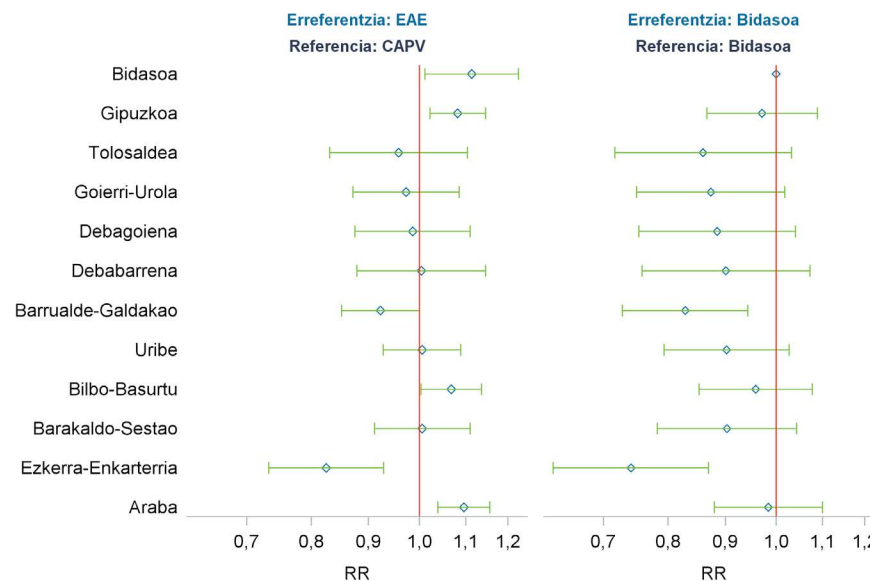
➤ 2013ko eta 2007ko prebalentziaren arrazoia (RR), adinaren arabera doituta  
Razón de prevalencia (RR) ajustada por edad 2013 respecto a 2007



➤ Prebalentzia (adinaren arabera estandarizatuta), ESI bakoitzeko / Prevalencia (estandarizada por edad) por OSI



➤ Prebalentziaren arrazoia (RR) adinaren arabera doituta  
Razón de prevalencia (RR) ajustada por edad



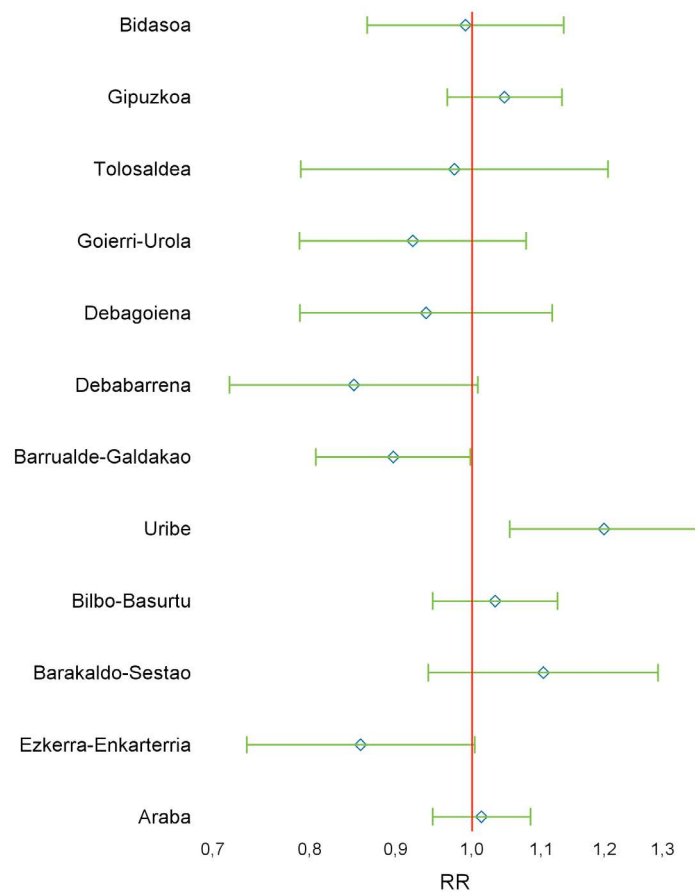
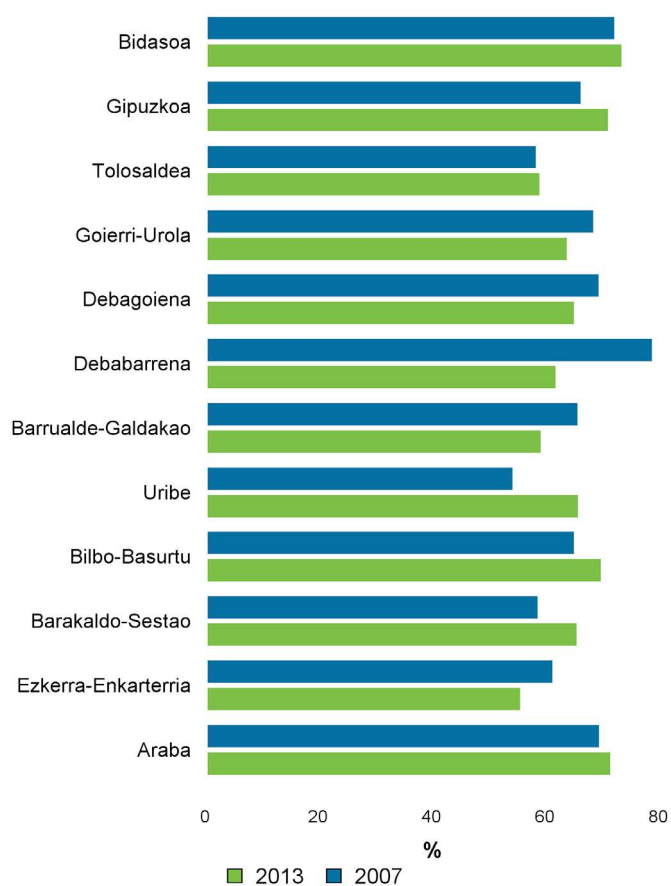
• EAEko emakumeen % 66k jarduera fisiko osasungarria egiten du. EAE erreferentzia moduan hartuta, prebalentzia hori esanguratsuki handiagoa da Araban, Gipuzkoan, Bidasoan eta Bilbo-Basurtun, eta txikiagoa, berriz, Ezkerra-Enkarterrin eta Barrualde-Galdakaon.

• El 66% de las mujeres de la CAPV realizó ejercicio físico saludable. Tomando como referencia la CAPV, Araba, Gipuzkoa, Bidasoa y Bilbo-Basurtu presentaron una prevalencia significativamente mayor, mientras que en Ezkerra-Enkarterria y en Barrualde-Galdakao la prevalencia fue menor.

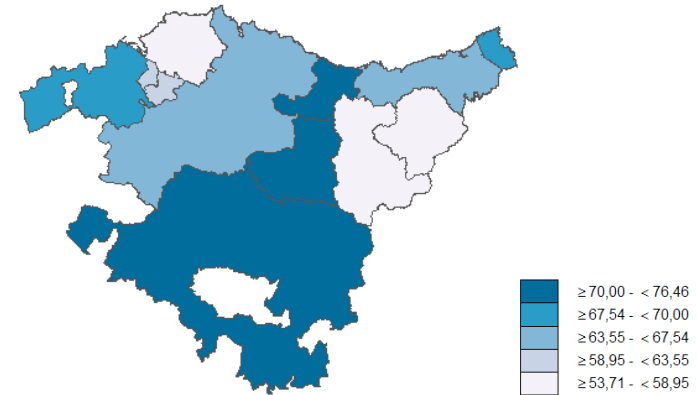
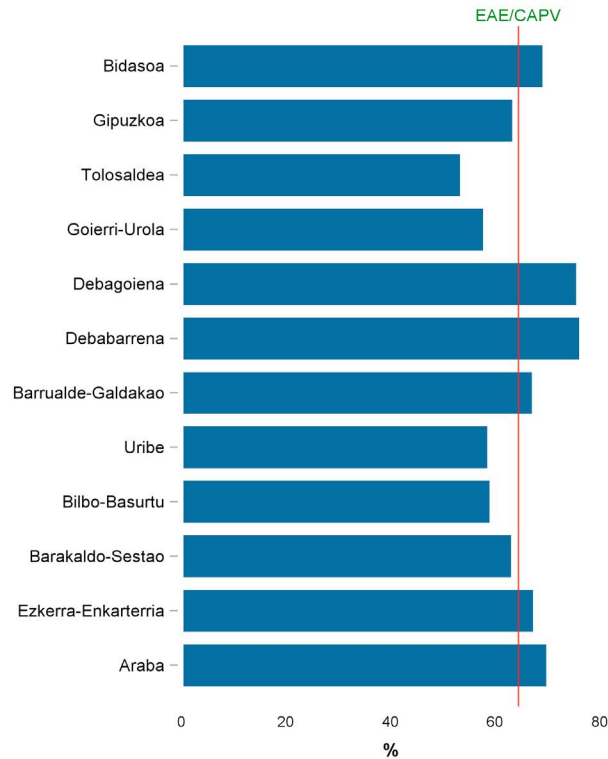
- 2007. urtearekiko, Jarduera fisiko osasungarriaren prebalentzia modu esanguratsuan areagotu da Uribeko emakumeen artean. Datuok iradokitzen dutenez, Barrualde-Galdakaon eta Ezkerra-Enkarterrin, behera egin du prebalentziak.
- Ha habido, respecto a 2007, un aumento significativo de la prevalencia de realización de ejercicio físico saludable en las mujeres de Uribe. Los datos sugieren que en Barrualde-Galdakao y en Ezkerra-Enkarterria la prevalencia ha disminuido.

➤ Prebalentzia (adinaren arabera estandarizatuta), ESI bakoitzeko. 2007-2013  
Prevalencia (estandarizada por edad) por OSI 2007-2013

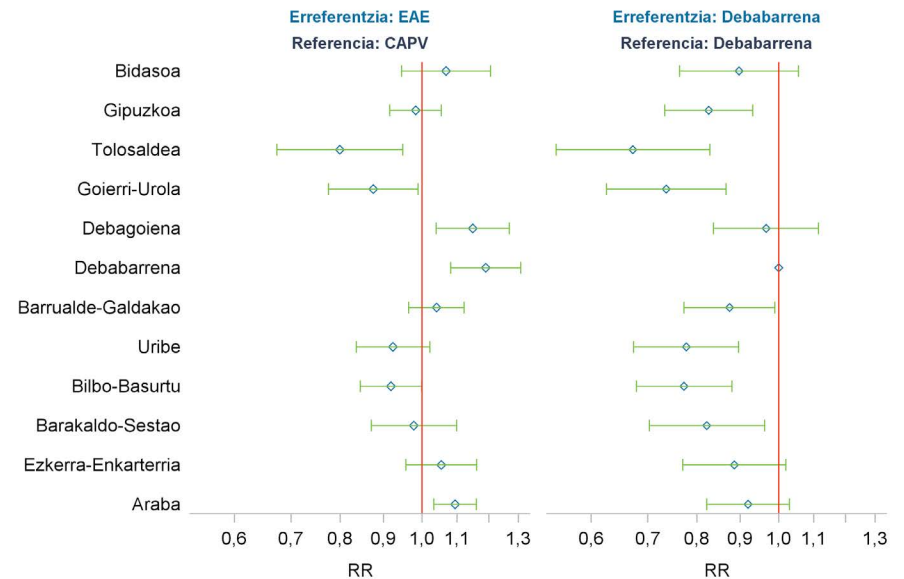
➤ 2013ko eta 2007ko prebalentziaren arrazoia (RR), adinaren arabera doituta  
Razón de prevalencia (RR) ajustada por edad 2013 respecto a 2007



➤ Prebalentzia (adinaren arabera estandarizatuta), ESI bakoitzeko / Prevalencia (estandarizada por edad) por OSI



➤ Prebalentziaren arrazoia (RR) adinaren arabera doituta  
Razón de prevalencia (RR) ajustada por edad



• EAEko gizonen % 65ek fruta eta barazkiak jaten ditu egunero. EAerekin konparatuta, prebalentzia hori esanguratsuki handiagoa da Debarrena, Debagoiena eta Arabako ESletan, eta txikiagoa, berriz, Tolosaldean eta Goierri-Urolan.

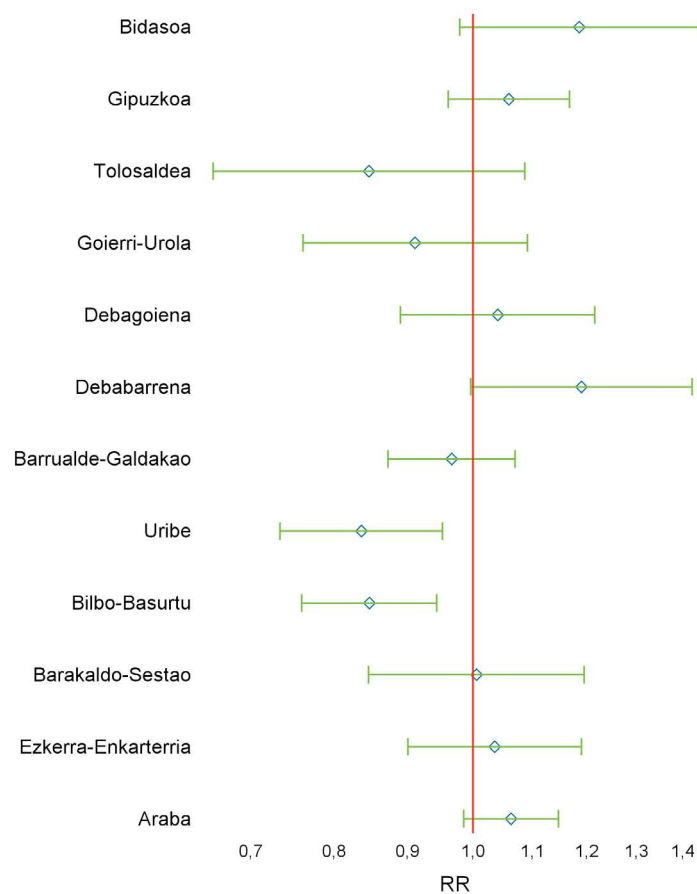
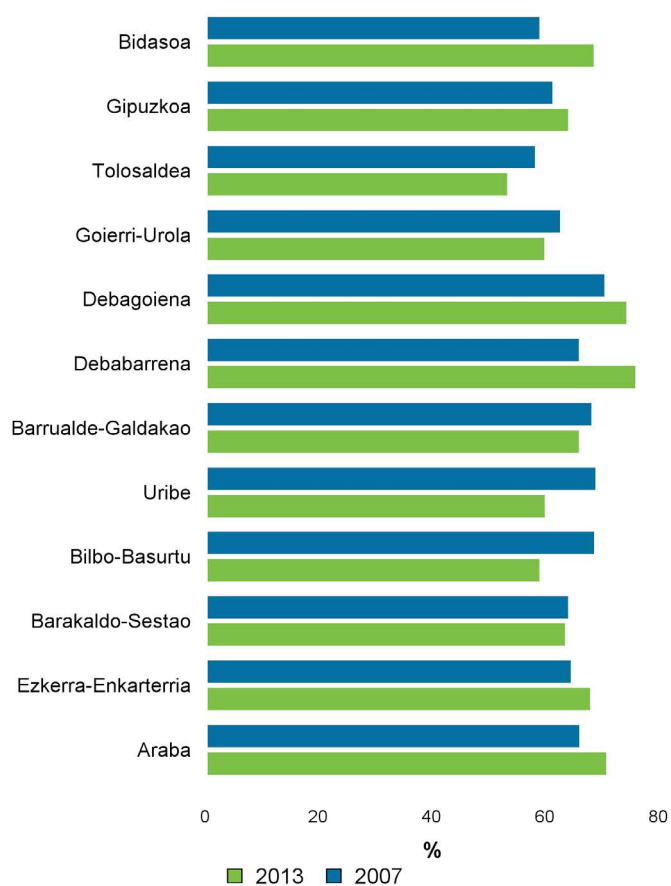
• El 65% de los hombres comió fruta y verdura diariamente. Respecto a la CAPV, Debarrena, Debagoiena y Araba fueron las OSI con una prevalencia significativamente mayor, mientras que en Tolosaldea y Goierri-Urola fue menor.



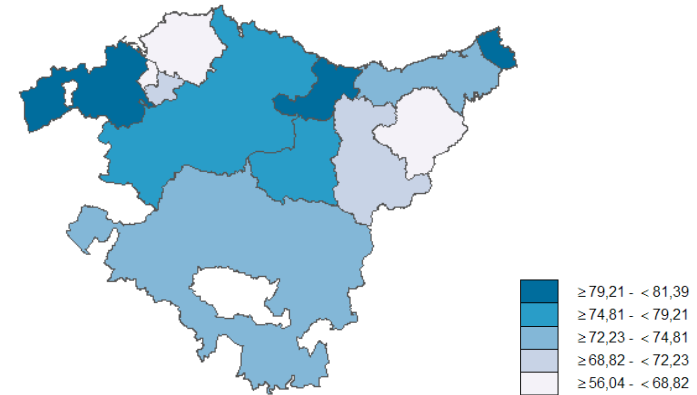
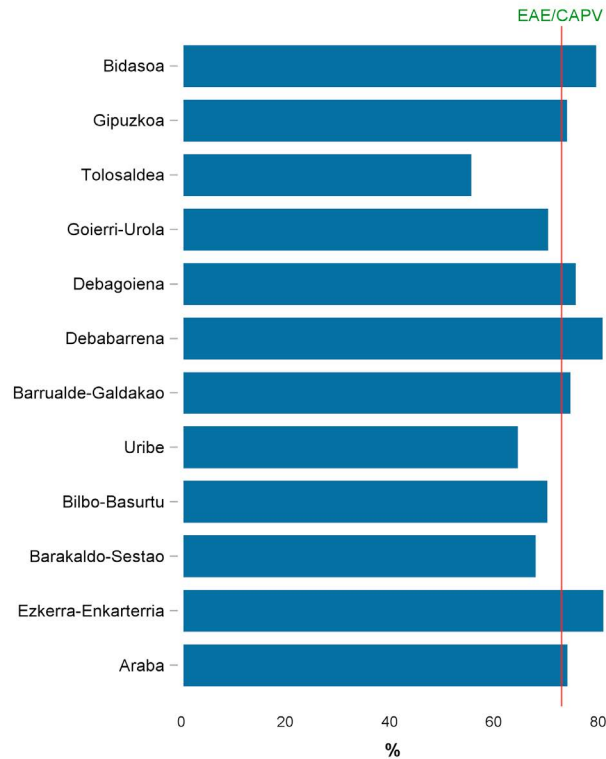
- 2007. urtearekiko, Bilbo-Basurtun eta Uriben asko murriztu da fruta eta barazkien eguneroko kontsumoaren prebalentzia. Datuok iradokitzen dutenez, Debabarrenan gora egin du prebalentzia horrek.
- Respecto a 2007, en Bilbo-Basurtu y Uribe hubo una clara disminución de la prevalencia de consumo de fruta y verdura diario. Los resultados sugieren que en Debabarrena hubo un incremento de esta prevalencia.

➤ Prebalentzia (adinaren arabera estandarizatuta), ESI bakoitzeko. 2007-2013  
Prevalencia (estandarizada por edad) por OSI 2007-2013

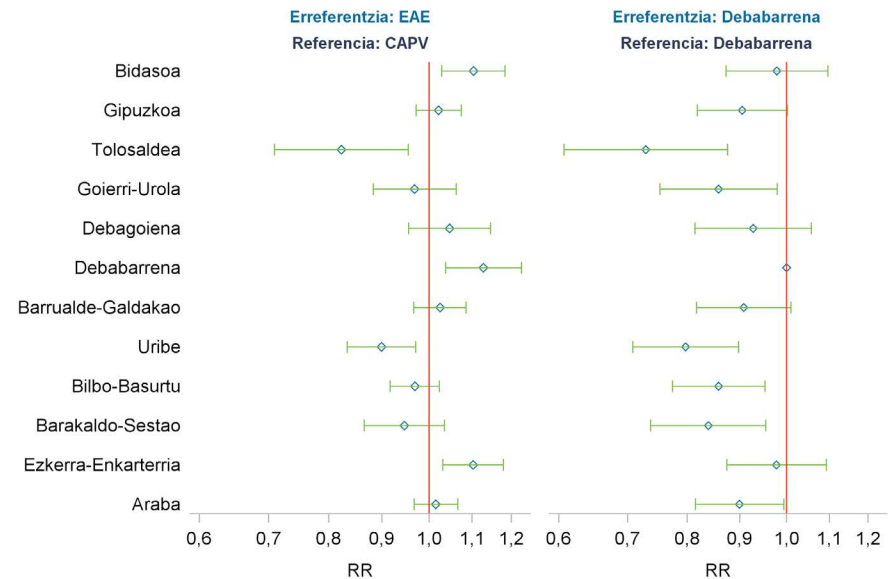
➤ 2013ko eta 2007ko prebalentziaren arrazoia (RR), adinaren arabera doituta  
Razón de prevalencia (RR) ajustada por edad 2013 respecto a 2007



➤ Prebalentzia (adinaren arabera estandarizatuta), ESI bakoitzeko / Prevalencia (estandarizada por edad) por OSI



➤ Prebalentziaren arrazoia (RR) adinaren arabera doituta  
Razón de prevalencia (RR) ajustada por edad



• EAEko emakumeen % 73k fruta eta barazkiak jaten ditu egunero. Bidasoan, Debarrenan eta Ezkerra-Enkarterrin, EAEko balioa baino esanguratsuki handiago da prebalentzia, eta txikiagoa, aldiz, Uriben eta Tolosaldean.

• El 73% de las mujeres comió fruta y verdura diariamente. La prevalencia en Bidasoa, Debarrena y Ezkerra-Enkarterria fue significativamente mayor a la de la CAPV, mientras que en Uribe y Tolosaldea fue menor.

- 2007. urtearekiko, Uriben eta Bilbo-Basurtun asko murriztu da fruta eta barazkien eguneroko kontsumoaren prebalentzia; gizonen artean gertatu den bezala.
- Respecto a 2007, en Uribe y Bilbo-Basurtu hubo una clara disminución de la prevalencia de consumo de fruta y verdura diario, lo mismo que ocurrió con la prevalencia de consumo de los hombres.

➤ Prebalentzia (adinaren arabera estandarizatuta), ESI bakoitzeko. 2007-2013  
Prevalencia (estandarizada por edad) por OSI 2007-2013

➤ 2013ko eta 2007ko prebalentziaren arrazoia (RR), adinaren arabera doituta  
Razón de prevalencia (RR) ajustada por edad 2013 respecto a 2007

