

**MARC21
formatuaren
eta AbsysNet
2.0 sistemaren
berritasunak
aurkezteko
jardunaldiak**

2015eko otsaila

Donostia kalea 1, 01010 Gasteiz

– Tel.: 945 01 94 70 –

helbide elektronikoa: liburutegi-zerbitzua@euskadi.eus



Edukia

Edukia	2
Zergatik MARC21?	3
MARC21 formatuaren berritasunak	3
IBERMARCEtik MARC21era aldatzea	3
Arazoak	4
MARC21en puntuazioa	4
IBERMARC eta MARC21en arteko aldeak bibliografia-erregistroei dagokienez	5
IBERMARC eta MARC21en arteko aldeak autoritate-erregistroei dagokienez	7
IBERMARC eta MARC 21en arteko bateragarritasunak - Bibliografia-erregistroak-	9
IBERMARC eta MARC 21en arteko bateragarritasunak - Autoritate-erregistroak-	11
AbsysNet 2.0 - Berritasunak	13
AbsysNet 2.0 - Alderdi orokorrak	15
1- AbsysNet 2.0 sisteman sartzea	15
2- AbsysNet sistematik irtetea	15
3- Mezuak blokean ezabatzea	15
AbsysNet 2.0 - Sarearen antolaketa	17
4- Katalogoen taulak	17
Nola erabili taula bat	18
Sortutako taulak	20
AbsysNet 2.0 - Katalogoa eta aleak	22
5- Aldaketa masiboak	22
Nola egin aldaketa masiboak:	22
AbsysNet 2.0 - Irakurleak	28
6- Irakurleen helbide elektronikoa	28
AbsysNet 2.0 - Zirkulazioa	29
7- Gainditutako maileguak berritzea	29
AbsysNet 2.0 - AbsysNet OPAC	31
8- Irakurleek ondoen baloratzen eta gehien iruzkintzen dituzten liburuak	31
9- Azken berritasunak ikustea	32
10- Zigorren data ikustea	32
11- Irakurleei lotutako goitizena	33
12- Irakurle baten helbide elektronikoa gehitzea eta aldatzea	34
13- Fazeta bidezko bilaketak egitea	35
14- Etiketatze soziala	37
Etiketa sozial bat gehitzea:	37
Etiketa sozial baten alde bozkatzea:	39
Etiketa sozialak ikusteko:	40
Etiketa sozialak bilatzeko:	40

Zergatik MARC21?

Alde batetik, *Library of Congress* liburutegiak erabiltzen duen USMARC eta *National Library of Canada* liburutegiak erabiltzen duen CANMARC formatuak bateratzen ditu; beraz, jarraitutasuna eta egonkortasuna bermatzen ditu, baita existitzen diren milioika MARC erregistroei jarraipena emango zaiela ere.

Aldaketetara eta tokian tokiko beharretara malgutasunez egokitzen zaielako. Horrek formatu egokituak gutxika uztea ekarriko du, erregistroen trukea erraztuko duen nazioarteko formatu bakar batera aldatzeko.

Liburutegien arteko Lankidetzarako Kontseiluaren Osoko Bilkurak, 2009ko otsailean Kordoban egindako saioan, Espainiako liburutegi-sistemak MARC21 formatua erabiltzen hasteko gomendioa onartu zuen.

MARC21 formatuaren berritasunak

Arlo guztiak material dokumental osora irekita daude. Formatuaren aurreko edizioek etiketak zer materialerako zehaztuta zeuden adierazten zuten. Hala ere, beti izan dira edozer materialari aplikatu dakizkiokeen etiketa-taldeak.

Eremu berriak sortu dituzte, AACR2 ordezkaturiko dituzten katalogazio-arau berrien (RDA) eta ISBD ezagunaren eskakizunak betetzeko (eremuetako batzuk eztabaidatzen ari dira oraindik).

Teorikoki, eremu guztiak (001 - *Control Number*, 003 - *Control Number Identifier* eta 005 - *Date and Time of Latest Transaction* izan ezik) errepikatu egin daitezke, nahiz eta askotan biltzen duten datuek errepikatzea galarazten duten.

IBERMARCEtik MARC21era aldatzea

Gutxika IBERMARC MARC21era hurbiltzen aritu da, baina ezberdina da oraindik (xehetasun txikiak; hainbat katalogatzaile ez zaizkie axola, baina beste batzuei bai).

Beste arau baten arabera (IBERMARC) sortutako erregistroak egokitu (itzuli) eta egungo erabilera-berezitasunak arau berrira egokitu edo "deuseztatu" behar dira.

Arazoak

Hainbat urtez eta beti homogeneous izan ez diren irizpideekin sortu den katalogo batean askotariko salbuespenak aurkituko ditugu, eta horiek kontuan hartzea komeni da, “prozesua hobetzeko”.

MARC21en puntuazioa

Puntuazioa aurrean jarriko da.

- **T245** eremua (*Tituluaren aipamena*)

\$b eta **\$c** azpierzemuetan, ISBD puntuazioa aurrean jarri behar da.

\$b azpierzemuan, katalogatzaileak puntuazioa eskuz idatzi beharko du, kasuistika handia baita (: ; = etab.)

\$c azpierzemuan, programak automatikoki idatziko du puntuazioa (/).

T245 eremuaren adibidea:

T245	Tituluaren aipamena
Adierazleak	
1go adierazlea	1
2. adierazlea	0
«a»Poemas : «b»apacible tierra mía / «c»Nicolái Rubtsov ; traducción de Tomás Nuño Oraá	

- **T260** eremua (*argitalpena, banaketa, etab.*)

Azpierzemuetan deskribatutako puntuazioa aurrean idatziko da. Katalogatzaileak ez du puntuazioa idatzi behar, programak beteko du.

T260 eremuaren adibidea:

T260	Argitalpena, banaketa eta abar.
Adierazleak	
1go adierazlea	
2. adierazlea	
«a»[Euba] : «b»Ibaizabal, «c»L.G. 2013	

- **T300** eremua (*deskripzio fisikoa*)

Azpieremuetan deskribatutako puntuazioa aurrean idatziko da. Katalogatzaileak ez du puntuazioa idatzi behar, programak beteko du.

T300 eremuaren adibidea:

T300	Deskripzio fisikoa
Adierazleak	
1go adierazlea <input type="text"/>	2. adierazlea <input type="text"/>
«a»437 or. : «b»ir. ; «c»20 cm	

IBERMARC eta MARC21en arteko aldeak bibliografia-erregistroei dagokienez

- **Goiburua (09** posizioa, *“karaktereak kodifikatzeko eskema”*)

Orain arte, 8 idazten genuen posizio horretan (ISO-8), baina aukera hori desagertu da.

Horren ordez, zuriune bat utziko dugu (#) posizio horretan (Marc-8)

- **Goiburua (18** posizioa, *“katalogazio-mota deskriptiboa”*)

Orain arte, b idazten genuen posizio horretan (REC katalogazio-arauak), baina aukera hori desagertu da.

Horren ordez, c erabiliko dugu (puntuaziorik gabeko ISBD).

Monografia baterako goiburuaren adibidea:

Goiburua	Goiburua
Erregistro-egoera	<input type="text" value="n"/>
Material-mota	<input type="text" value="a"/>
Maila bibliografikoa	<input type="text" value="m"/>
Kontrol-mapa	<input type="text"/>
Karaktere-jokoa	<input type="text"/>
Kodifikazio-maila	<input type="text"/>
Katalogazio-mota deskriptiboa	<input type="text" value="c"/>
Erlazionaturiko erregistro-kodea	<input type="text"/>

- **T001** eremua
Orain arte, ez dugu eremu hori erabili.
Orain TITN zenbakiak beteko du. Erregistro berri bat sortzean agertuko da automatikoki.
Eremu hau ez da editagarria.
- **T008** eremua (**15-17** posizioa, "*argitalpenaren herrialdea*")
Orain arte, hiru karaktereko ISO kodea erabiltzen genuen.
Hemendik aurrera, bi karaktereko ISO kodea erabiliko dugu (salbuespenak daude).
- **T017** eremua (*lege-gordailua* MARC21en)
IBERMARCen T019 eremua desagertu da.
Horren ordez, T017 eremua erabiliko dugu (lege-gordailua, MARC21en).
- **T019** eremua (*lege-gordailua* IBERMARCen)
Desagertu egin da.
- **T041** eremua (*Hizkuntza-kodea*)
IBERMARCen NR eremua (errepikaezina) zen; MARC21en, ordea, **R** (errepikagarria) izango da.
\$a, **\$b**, **\$d**, **\$e** eta **\$f** azpieremuak NR izatetik **R** (errepikagarriak) izatera aldatuko dira.
\$b azpieremua (*laburpenaren, gaininprimitutako izenburuaren edo azpi-izenburuaren hizkuntza*) honela banatu dute:
\$b (*laburpenaren hizkuntzaren kodea*)
\$j (*azpi-izenburuen edo legenden hizkuntzaren kodea*)

T041 eremuaren adibidea:

```
..T041:  
  <1 ><a>spa <a>rus <h>rus
```

- **T260** eremua (*argitalpena, banaketa, etab.*)
IBERMARCen NR eremua (errepikaezina) zen; MARC21en, ordea, **R** (errepikagarria) izango da.
\$e, **\$f** eta **\$g** azpieremuak NR izatetik **R** (errepikagarriak) izatera aldatuko dira.
- **T505** eremua (*Edukia*)
\$a azpieremua IBERMARCen R zen eta orain **NR** (errepikaezina) izango da.
- **T508** eremua (*Produktzioari edo sortze-lanari buruzko oharra*)

IBERMARcen NR eremua (errepikaezina) zen; MARC21en, ordea, **R** (errepikagarria) izango da.

T511 eremua (*Partaideei edo Jotzaileei buruzko oharra*)

Lehen balio-adierazlea: 2 (*aurkezlea*) edo 3 (*narratzailea*) desagertu dira.

MARC21ek ez ditu bi balio horiek, eta biltzen zuten informazioa lehen balio-adierazleak bilduko du: 0 (*Ez du lotura bidez bistaratzekorik sortzen*).

MARC21en lehen adierazleko balio baliodunak (*lotura bidez bistaratzekoaren kontrola*):

0 (*Ez du bistaratzeko aukerarik sortzen*)

1 (*Jotzaileak*)

- **T6XX** eremua (*Gaiak*)

\$j azpieremua (*formaren azpizatiketa*) desagertu egin da eta MARC21en **\$v** (*formaren azpizatiketa*) izango da.

IBERMARC eta MARC21en arteko aldeak autoritate-erregistroei dagokienez

- **Goiburua (09** posizioa, "*karaktereen kodeketa*")

IBERMARcen ez zegoen halako posiziorik.

MARC21en zuriune bat idatziko dugu (#) posizio horretan (Marc-8).

Pertsona autoritate baterako goiburuaren adibidea:

Goiburua	Goiburua
	Erregistro-egoera <input type="text" value="n"/>
	Erregistro-mota <input type="text" value="z"/>
	Karaktereen kodeketa <input type="text"/>
	Kodifikazio-maila <input type="text" value="n"/>

- **T008** eremua (**10** posizioa, "*katalogazio-erregelak*")

h eta **d** balioak ez dira existitzen.

d balioa erabiliko dugu (AACR2). AUTO berria sortzean automatikoki agertzen den balioa da.

T008 eremua (**11** posizioa, “*Gaien goiburu-sistema/Thesaurus*”)

j eta **p** balioak ez dira existitzen.

z balioa erabiliko dugu (Bestelakoak). AUTO berria sortzean automatikoki agertzen den balioa da.

T008 eremua (**28** posizioa, “*Ofizial erakunde-mota*”)

Beste kode bat gehitu da, **a** (*Osagai autonomoa edo erdi-autonomoa*)

- **T1XX, T4XX, T5XX** eremuak (*Gai, pertsona, geografia... autoritatea*)

\$j azpieremua (*formaren azpizatiketa*) desagertu egin da eta MARC21en **\$v** (*formaren azpizatiketa*) izango da.

IBERMARC eta MARC 21en arteko bateragarritasunak - Bibliografia-erregistroak-

Eremuak	IBERMARC	MARC 21	MARC 21i buruzko oharrak
Goiburua	09/8	09/#	# = Marc-8
	18/b Erlazionatutako erregistroaren kodea (#, r)	18/c	C= puntuazio gabeko ISBD
001	Orain TITN zenbakiari dagokio (automatikoki agertuko da, ez da editagarria)		
008	15-17 Argitalpenaren lekua (3 karaktere)	15-17 Argitalpenaren lekua (2 karaktere)	
017	Copyright erregistroaren zenbakia	Copyright edo lege-gordailuaren zenbakia	019 eremuaren ordezkoa \$y desagertu da
	NR	R	
019	Lege-gordailuaren zenbakia	Ez da existitzen	017 eremua erabiliko da
022		\$l, \$m, \$2	
024	Beste zenbaki edo kode normalizatu batzuk	Beste identifikatzaile normalizatu batzuk	NIPO idazteko erabiliko dugu
026	Argitalpen ofizialen identifikazio zenbakia	Identifikatzaile tipografikoa	NIPOrako 024 eremua erabiliko dugu 021en ordezkoa da
029	Kartografiaren erregistro-zenbaki orokorra	Ez da existitzen	Kartografiaren erregistro-zenbaki orokorrerako 024 eremua erabiliko da
034		\$r, \$x, \$y, \$z, \$2	
035	Biltzen dituen datu guztiak deuseztatuko ditugu		
041	NR	R	\$b azpierzemua \$b eta \$j azpierzemuetan banatu da
	\$a, \$b, \$d, \$e, \$f eta \$g azpierzemuak NR dira	\$a, \$b, \$d, \$e, \$f eta \$g azpierzemuak R dira	
081		Ez da existitzen	084 eremuan idatziko dugu
260	NR	R	
		\$e, \$f eta \$g azpierzemuak R dira	
505	\$a azpierzemua R da	\$a azpierzemua NR da	
	\$y	\$u	
508	NR	R	
511	1. adierazlea, 2, 3	0 izango da	
514	\$y	\$z	
520	\$y	\$u	
530	\$y	\$u	
545	\$y	\$u	
552	\$y	\$z	
555	\$y	\$u	

600 610 611 630 650 651 653 655	§j	§v	2º ind. EIPSrako zehaztuta 1- gaztelania 4- euskara 7- bakarria 8 desagertu da 2. adierazle gisa.
852	§k azpierzemua NR da	§k azpierzemua R da	§u azpierzemuaren edukia bestelakoa da
	§9	§z	
	§o	§d	
	§r	§z	
	§v	§z	
	§u	§z	
	§w	§q	
NULL	Biltzen dituen datu guztiak deuseztatuko ditugu		

IBERMARC eta MARC 21en arteko bateragarritasunak - Autoritate-erregistroak-

Elementuak	Azpielementuak	IBERMARC	MARC 21	Oharrak
Goiburua	09	Ez da existitzen	# MARC-08 A ACS/UNICODE	
008	08			EIPSrako zehaztuta a – AUTO bakarria s – AUTO gaztelania v – AUTO euskara
	10	h i	d d	d erabiliko dugu (lehenetsita)
	11	j p	z z	z erabiliko dugu (lehenetsita)
	28		a (osagai autonomoa edo erdi-autonomoa)	
100 400 500		\$j	\$v	\$j beste esanahi bat du \$v orain formari dagokio
110 410 510		\$j	\$v	
111 411 511		\$j	\$v	
130 430 530		\$j	\$v	
150 450 550		\$j	\$v	EIPSrako 2. adierazlea zehaztuta 1 – AUTO gaztelania 4 – AUTO euskara 7 – AUTO bakarria
151 451 551		\$j	\$v	EIPSrako 2. adierazlea zehaztuta 1 – AUTO gaztelania 4 – AUTO euskara 7 – AUTO bakarria
155 451 551		\$j	\$v	EIPSrako 2. adierazlea zehaztuta 1 – AUTO gaztelania 4 – AUTO euskara 7 – AUTO bakarria
180 480		\$j	\$v	EIPSrako 2. adierazlea zehaztuta

580				1 – AUTO gaztelania 4 – AUTO euskara 7 – AUTO bakarria
181 481 581		§j	§v	EIPSrako 2. adierazlea zehaztuta 1 – AUTO gaztelania 4 – AUTO euskara 7 – AUTO bakarria
182 482 582		§j	§v	EIPSrako 2. adierazlea zehaztuta 1 – AUTO gaztelania 4 – AUTO euskara 7 – AUTO bakarria
185 485 585		§j	§v	EIPSrako 2. adierazlea zehaztuta 1 – AUTO gaztelania 4 – AUTO euskara 7 – AUTO bakarria
7XX				EIPSrako 2. adierazlea zehaztuta 1 – AUTO gaztelania 4 – AUTO euskara 7 – AUTO bakarria

AbsysNet 2.0 - Berritasunak

Ezaugarri orokorrak:	Karaktere kopurua handitu dute hurrengo eremu hauetan: <ul style="list-style-type: none"> – irakurlearen helbide elektronikoa – erabiltzailearen helbide elektronikoa – sukurtsalaren URL helbidea – hornitzailearen helbide elektronikoa – liburutegiaren URL helbidea
	ESC tekla erabiliko dugu ekintza ezeztatzeko eta leiho modalak ixteko
	MARC21 formatura egokitua
Idazmahaia:	Mezuak blokean ezabatzeko aukera
Mantentzea:	Irakurleak mailegua berritzea galarazteko aldia ezartzeko aukera
Katalogoa:	Egindako bilaketak zehaztasunez ikustea
	Aldaketak masan egiteko aukera
	Katalogatze-taulak erabiltzen ditu, katalogatzailearen lana errazteko
	Lagundutako katalogatzea: <ul style="list-style-type: none"> – Eremuaren identifikazioa ezkutatzeko/erakusteko aukera – Eremu errepikagarrietan errepikapenak automatikoki sortzea – Adierazleak ezkutatzeko aukera – Zenbait azpieroemutan lehenetsitako informazioa erabiltzea – T008-ko data automatikoki eguneratzea, – T260\$ç-ko informazioaz – Adierazleetako balioaren eguneraketa automatikoa, alfabetoaren arabera ordenatzeko kontuan hartzen ez diren karaktereen arabera – Eremu batean egin daitezkeen ekintza zehatzen (aukera-botoiak) lotura – Eremu bati lotutako azalpen oharren erabilera
	Eremuaren araberrako bilaketak mugatzea liburutegiari/sukurtsalari/lokalizazioari Alearen katalogo-zenbakia aleak altan ematean/aldatzean
	“Liburukiaren identifikazioa” eremua ikustea, bilaketan aurkitutako aleak taula batean erakusten badira
	Zirkulazioan egoeran ez dauden aleak gorritz ikustea
Irakurleak:	“Jaiotze data” eremua ikustea bilaketan aurkitutako irakurleak taula batean erakusten badira
	Irakurle bati lotutako helbide elektronikoa egiaztatzea
Zirkulazioa:	Epea gainditu duten maileguak berritzeko aukera
	Mailegu- eta itzultze-agiriak automatikoki inprimatzea
Eskuratzeak:	Xehetasunak irakurleak edo lotutako oharrak dituela adierazten duten irudiak ditu
	Fakturatzen ari den xehetasunari lotutako izenburua ikustea
Aldizkako argitalpenak:	Jasotzeko dauden serie zenbakiak automatikoki sortzea
	Fakturatzen ari den harpidetzari lotutako izenburua ikustea
OPAC:	1.0 web orri baten -WCAG 1.0- edukirako W3C erakundeko kide den WAIk ezarritako irisgarritasun-jarraibideak betetzea
	Bilaketa arrazoituak egiteko aukera
	Bilaketetako emaitzak garrantziaren arabera antolatzeak aukera
	Etiketatzeko sozialaren erabilera
	Erregistroei lotutako azalak ikustea
	Balorazio onena eta iruzkin gehien jaso duten liburuak ikustea
	Sarean altan jarritako azken berritasunak identifikatzea
	Iraungitako irakurleei sartzen uzteko edo ez uzteko aukera

	Goitzenak erabiltzeko aukera
	Iruzkinen iraungitze epea 3 hilabetera handitu da
	Erregistro bati buruzko ondoko informazio hau ematen du: – eskuragarri dauden aleen kopurua – zenbat aldiz mailegatu den
	Markatutako erregistroak formatu laburtuan esportatzeko aukera
	Irakurle baten helbide elektronikoa gehitzeko/aldatzeko eta aktibatzeoko aukera

AbsysNet 2.0 - Alderdi orokorrak

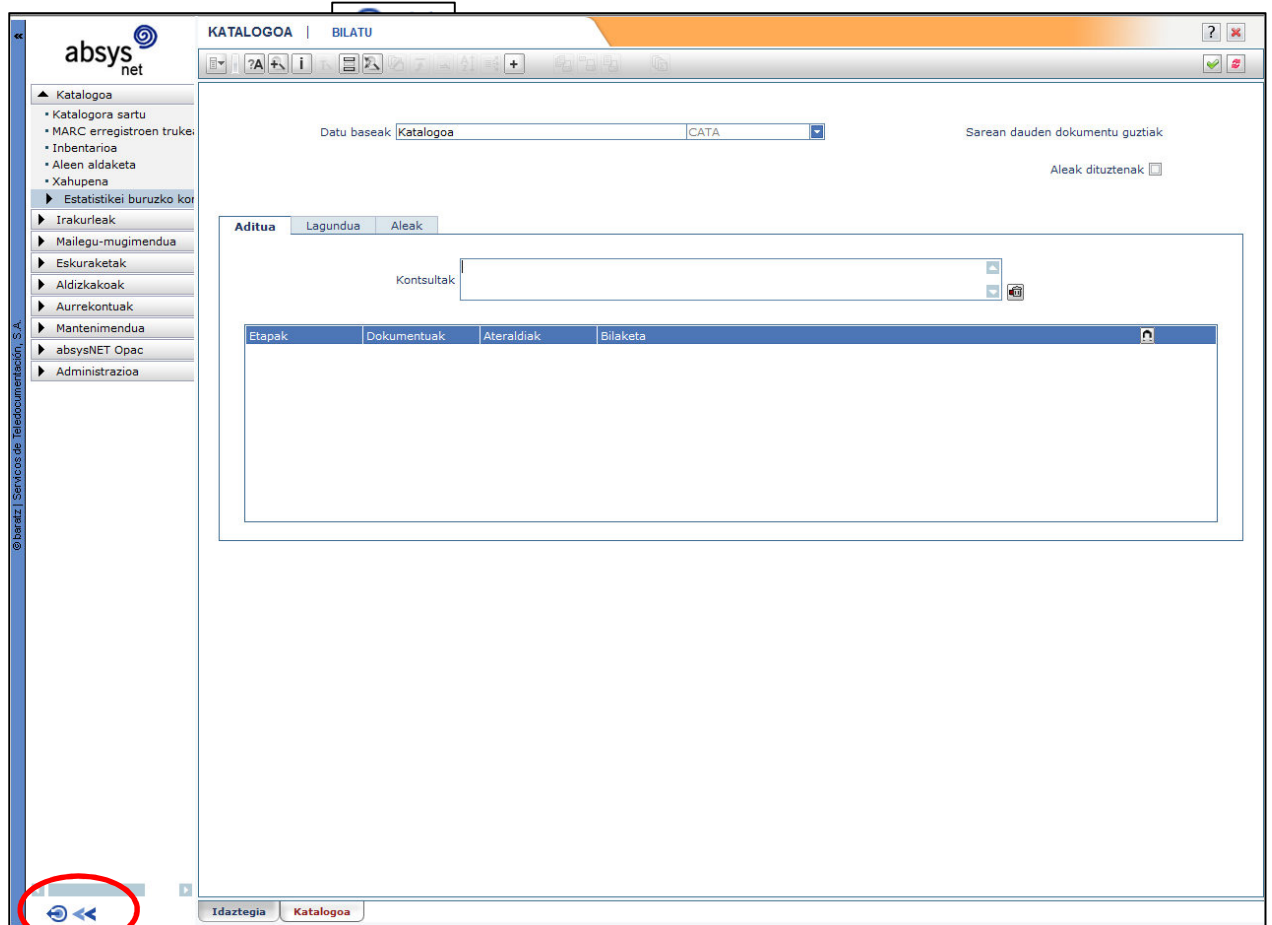
1- AbsysNet 2.0 sisteman sartzea

Abiarazi AbsysNet *Internet Explorer* nabigatzailearen bidez, hurrengo helbide honetatik:

www.katalogoak.euskadi.net/elsn

2- AbsysNet sistematik irtetea

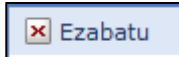
AbsysNet sistematik irteteko, egin klik leihoaren beheko aldean, ezkerretara dagoen botoian



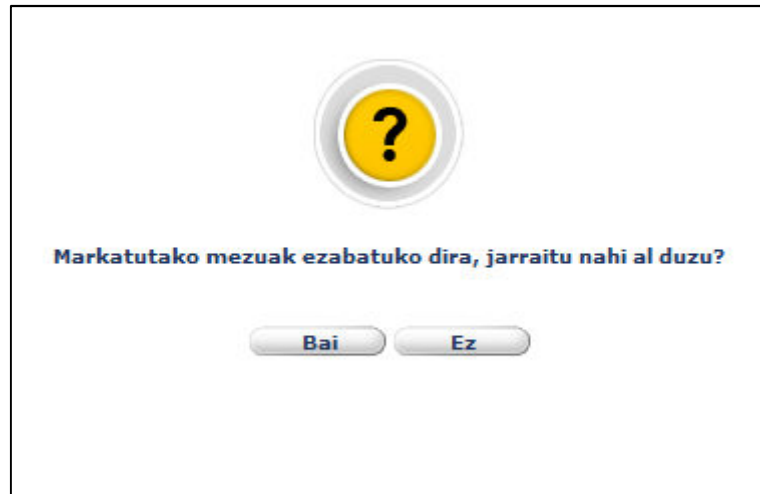
3- Mezuak blokean ezabatzea


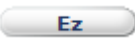
Aldi berean mezu bat baino gehiago ezabatzeko, hautatu ezabatu nahi dituzun mezuak, bakoitzak ezkerreko aldean duen laukia markatuz





ikonoan klik egin ondoren, eta mezu bat agertuko da baieztatzeko eskatuz:

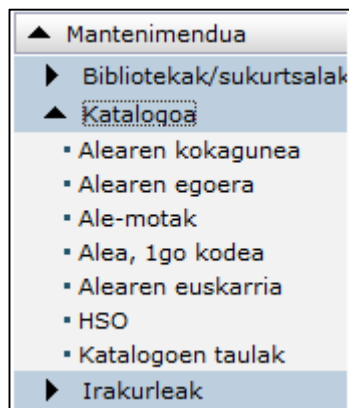


Mezuak behin betiko ezabatu nahi badituzu, sakatu  botoia; bestela, prozesua ezeztatzeko, sakatu  .

AbsysNet 2.0 - Sarearen antolaketa

4- Katalogoen taulak

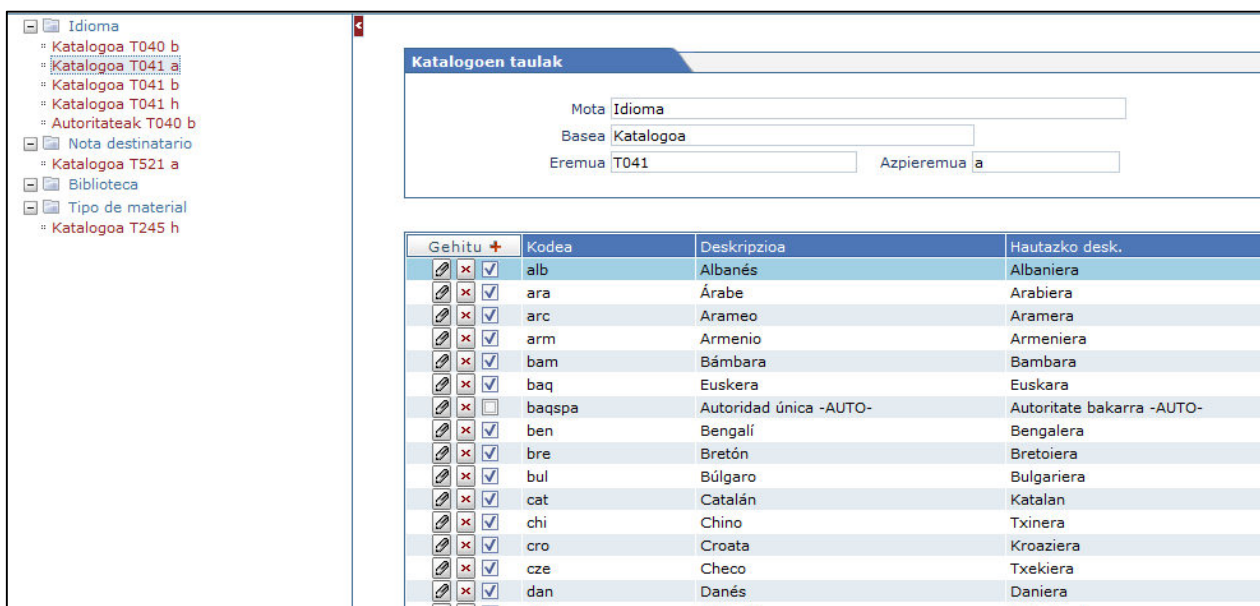
Programak MARC eremuei lotutako informazioa sortzeko aukera ematen du, ondoren erregistroak katalogatzeko erabiltzeko (adibidez, T041 eremuari lotutako hizkuntzen zerrenda). Horretarako, beharrezkoa da katalogoen taulak sortzea, eta horiei interesatzen zaizun informazioa lotzea.



Nola gehitu taula bat

Katalogatze-aula bat gehitzeko:

1. Taula bat sortzeko egin klik menu hierarkikoaren “Mantenimendua” aukeran, “Katalogoa” aukeran eta, azkenik, “Katalogoen taulak” aukeran.
2. Liburutegi-zerbitzuak egingo du.
3. Ikusi Hizkuntzarako sortutako taula.



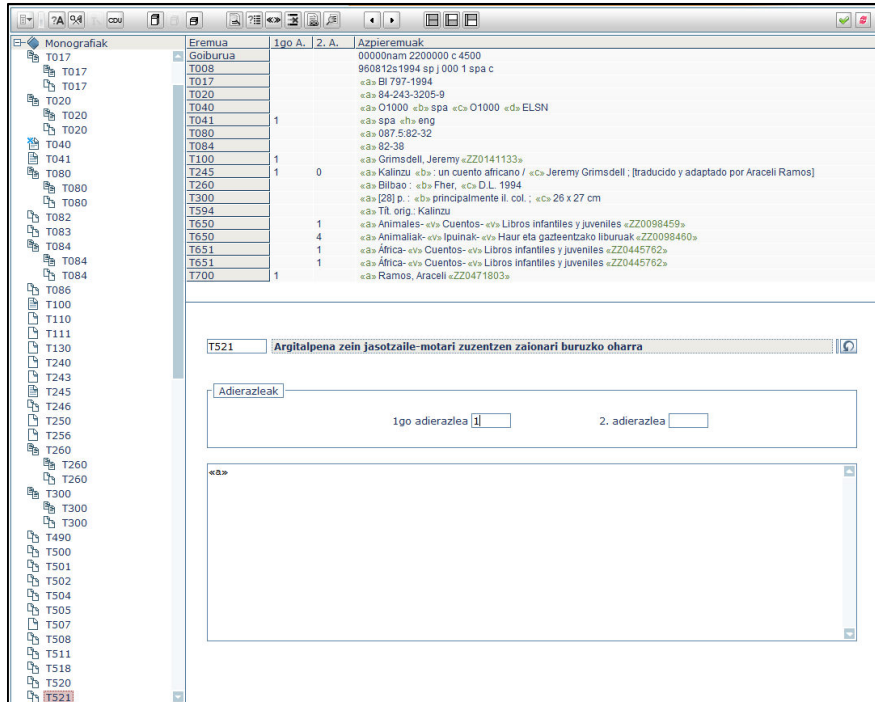
Katalogoen taulak


Mota: Idioma
Basea: Katalogoa
Eremua: T041 Azpieremua: a

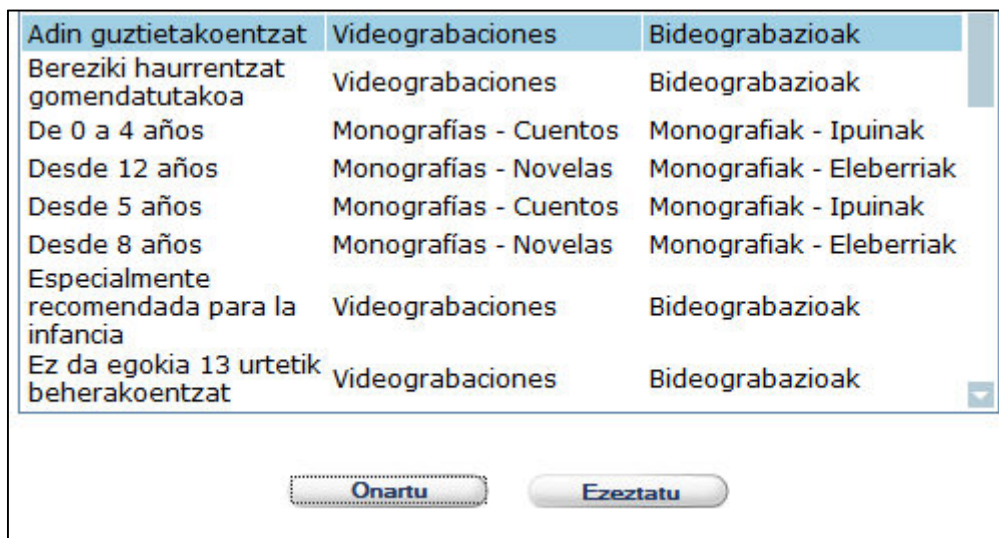
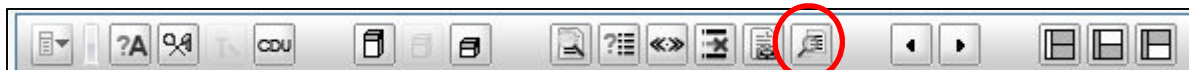
Gehitu +	Kodea	Deskripzioa	Hautazko desk.
<input checked="" type="checkbox"/>	alb	Albanés	Albaniera
<input checked="" type="checkbox"/>	ara	Árabe	Arabiera
<input checked="" type="checkbox"/>	arc	Arameo	Aramera
<input checked="" type="checkbox"/>	arm	Armenio	Armeniera
<input checked="" type="checkbox"/>	bam	Bámbara	Bambara
<input checked="" type="checkbox"/>	baq	Euskera	Euskara
<input checked="" type="checkbox"/>	baqspa	Autoridad única -AUTO-	Autoritate bakarra -AUTO-
<input checked="" type="checkbox"/>	ben	Bengalí	Bengalera
<input checked="" type="checkbox"/>	bre	Bretón	Bretoiera
<input checked="" type="checkbox"/>	bul	Búlgaro	Bulgariera
<input checked="" type="checkbox"/>	cat	Catalán	Katalan
<input checked="" type="checkbox"/>	chi	Chino	Txinera
<input checked="" type="checkbox"/>	cro	Croata	Kroaziera
<input checked="" type="checkbox"/>	cze	Checo	Txekiera
<input checked="" type="checkbox"/>	dan	Danés	Daniera

Nola erabili taula bat

Behar ditugun taulak sortu eta konfiguratu ondoren, joan *“Katalogoa”*, *“Katalogora sartu”* modulura. Bibliografia-erregistro batean sartu ondoren, jarri katalogatze-taula bat lotuta duten eremuen, azpieremuen eta/edo posizioen gainean.



Egin klik  *“Katalogoen laguntza”*, goiko aldeko ikonoa, eta aurretik egindako katalogatzearen taula duen leihoa irekiko da.




Sakatu zutabeetan taulako informazio ordenatzeko.

Interesatzen zaigun xehetasuna aukeratzeko, hautatu eta sakatu onartu botoia edo egin bi klik behar duzun aukeran. Informazioa dokumentuaren katalogatzean gehituko da.

Katalogatze-taula lotuta duten eremuetan, taulak biltzen duen informazioa soilik sar daiteke. Bestelako informazioa adieraziz gero, programak ez du baliozkotzat joko eta eremua kolore gorrikoa izango da.

T300		«a» [28] p. : «b» principalmente il. col. ; «c» 26 x 27 cm
T521	1	«a» Desde 0 años
T594		«a» Tit. orig.: Kalinzu
T650	1	«a» Animales- «v» Cuentos- «v» Libros infantiles y juveniles «ZZ0098459»
T650	4	«a» Animaliak- «v» Ipuinak- «v» Haur eta gazteentzako liburuak «ZZ0098460»
T651	1	«a» África- «v» Cuentos- «v» Libros infantiles y juveniles «ZZ0445762»
T651	1	«a» África- «v» Cuentos- «v» Libros infantiles y juveniles «ZZ0445762»
T700	1	«a» Ramos, Araceli «ZZ0471803»

T521 **Argitalpena zein jasotzaile-motari zuzentzen zaionari buruzko oharra** 

Adierazleak

1go adierazlea 2. adierazlea

«a»Desde 0 años

Dokumentua grabatzen saiatuz gero, programak horren berri emango du pantaila agerkari batekin.

absysNET Dokumentua egiaztatu ... ✕

http://www.katalogoak.euskadi.net/cgi-bin_q81a/abnetcl/X8336/ID79df7462/NT74?ACC=730&TB=1100

TAG	ERROREA	EDUKIA
T521	«a» Datua ez da aukera erabilgarria.	«a»Desde 0 años

Sortutako taulak

- Hizkuntza

- CATA, T040 eremua \$b

baq	spa
-----	-----

- CATA, T041 eremua \$a, \$b, \$h

Hizkuntzaren ISO kodeak

- AUTO, T040 eremua \$b

baq	spa	baqspa
-----	-----	--------

- Hartzailea

- CATA, T521 eremua \$a

Kodea	Kodea	Materiala
De 0 a 4 años	0-4 urte	Monografiak
Desde 5 años	5 urtetik aurrera	Monografiak
Desde 8 años	8 urtetik aurrera	Monografiak
Desde 12 años	12 urtetik aurrera	Monografiak
Más de 3 años	3 urtetik aurrera	Ordenagailuko fitxategiak
Más de 7 años	7 urtetik aurrera	Ordenagailuko fitxategiak
Más de 12 años	12 urtetik aurrera	Ordenagailuko fitxategiak
Más de 16 años	16 urtetik aurrera	Ordenagailuko fitxategiak
Más de 18 años	18 urtetik aurrera	Ordenagailuko fitxategiak
Especialmente recomendada para la infancia.	Bereziki haurrentzat gomendatutakoa	Bideograbazioak
Para todos los públicos	Adin guztietakoentzat	Bideograbazioak
No recomendada para menores de 7 años	Ez da egokia 7 urtetik beherakoentzat	Bideograbazioak
No recomendada para menores de 13 años	Ez da egokia 13 urtetik beherakoentzat	Bideograbazioak
No recomendada para menores de 18 años	Ez da egokia 18 urtetik beherakoentzat	Bideograbazioak
Película X	X filma	Bideograbazioak

- Material mota
 - CATA, T245 eremua \$h

Kodea	Kodea	Materiala
Archivo de ordenador	Ordenagailuko fitxategia	Ordenagailuko fitxategia
Manuscrito	Eskuizkribua	Eskuizkribuak
Grabación sonora	Soinu-grabazioa	Soinu-grabazioak
Lector de documentos electrónicos	Dokumentu elektronikoen irakurgailua	e-Reader-a
Material cartográfico	Material kartografikoa	Mapak
Material gráfico proyectable	Proiektatzeko material grafikoa	Proiektatzeko material grafikoa
Recurso electrónico	Baliabide elektronikoa	Baliabide elektronikoak
Vídeo	Bideoa	Bideograbazioak

AbsysNet 2.0 - Katalogoa eta aleak


5- Aldaketa masiboak

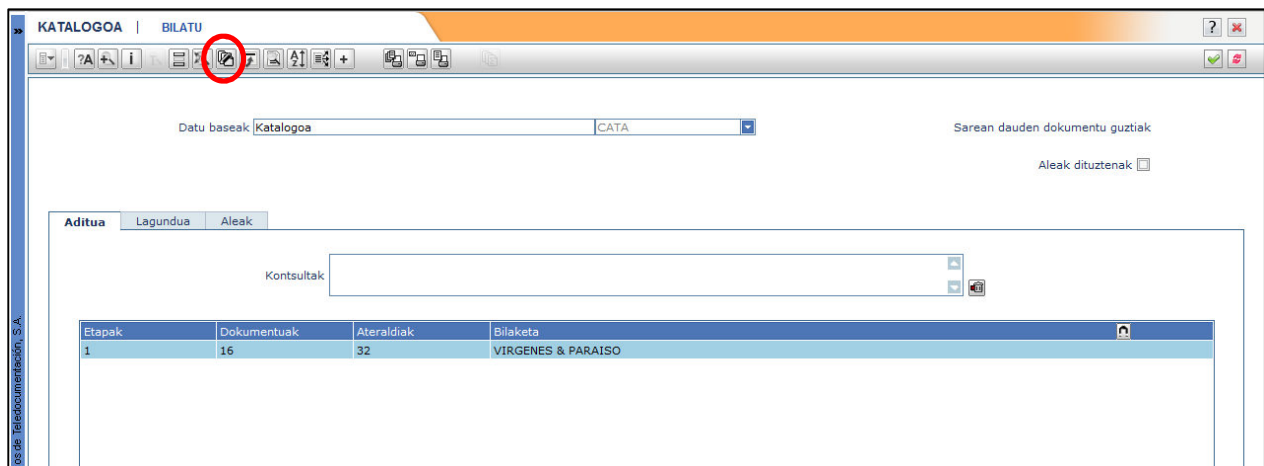
AbsysNET 2.0 sistemak erregistroetako informazioa masan aldatzeko aukera ematen du:

Hona hemen aldatzeko aukerak:

- | | |
|-------------------------|-----------------------------|
| 1. Testua ordezkatzeta | 5. Azpieremuak ordezkatzeta |
| 2. Etiketa ordezkatzeta | 6. Azpieremuak gehitzea |
| 3. Etiketa gehitzea | 7. Azpieremuak ezabatzea |
| 4. Etiketa ezabatzea | 8. Adierazleak ordezkatzeta |

Nola egin aldaketa masiboak:

1. Aldatu nahi ditugun dokumentuak aurkitzeko bilaketa egin ondoren, egin klik  *“Aldaketa masiboak”* botoian. Kotsultaren izenburuak dituen leihoa agertuko da.



2. Aldatu nahi ditugun erregistroak hautatu behar dira, bakoitza aukeratuz edo *“Markatu”* aukeraren bidez.

Lan-zona Katalogoa CATA

Dok.-zk.	Egilea	Izenburua	Urtea
<input type="checkbox"/> 1	Wood, Barbara (...)	Las vírgenes del paraíso /	1994
<input checked="" type="checkbox"/> 2	Wood, Barbara (...)	Las vírgenes del paraíso /	1994
<input checked="" type="checkbox"/> 3	Wood, Barbara (...)	Las vírgenes del paraíso /	2000
<input checked="" type="checkbox"/> 4	Wood, Barbara (...)	Las vírgenes del paraíso /	2001
<input type="checkbox"/> 5	Wood, Barbara (...)	Las vírgenes del paraíso /	2000
<input type="checkbox"/> 6	Wood, Barbara (...)	Las vírgenes del paraíso /	2003
<input type="checkbox"/> 7	Wood, Barbara (...)	Las vírgenes del paraíso /	1993
<input type="checkbox"/> 8	Wood, Barbara (...)	Las vírgenes del paraíso /	1998
<input type="checkbox"/> 9	Wood, Barbara (...)	Las vírgenes del paraíso /	2001
<input type="checkbox"/> 10	Wood, Barbara (...)	Las vírgenes del paraíso /	2003
<input type="checkbox"/> 11	Wood, Barbara (...)	Las vírgenes del paraíso /	2006
<input type="checkbox"/> 12	Wood, Barbara (...)	Las vírgenes del paraíso /	2006
<input type="checkbox"/> 13	Wood, Barbara (...)	Las vírgenes del paraíso /	2007
<input type="checkbox"/> 14	Wood, Barbara (...)	Las vírgenes del paraíso /	2010
<input type="checkbox"/> 15		Animals United [2010
<input type="checkbox"/> 16	Wood, Barbara (...)	Las vírgenes del paraíso /	1998

Dokumentuak: 16/16 UPDATE Markatu

3. Egin klik "Onartu" botoian. Agertzen den pantailan, egin nahi ditugun aldaketak adierazi behar ditugu.

Ekintza

* Bilaketa

Aldatu

Eremua

Azpieremua

Sekuentzia zabaldu

Sekuentzia gorde

Ekintza gorde

Gehitu

Aldatu

Ezabatu

Baiezatu urratsez urrats

Ezeztatu

4. Pantailako gainerako eremuak “Ekintza” eremuan hautatutako aukeraren arabera izango dira. Aldaketak masan egiteko balizko aukerak ondoko hauek dira:

Ekintza

- Textua aldatu
- Etiketa aldatu
- Etiketa gehitu
- Etiketa ezabatu
- Azpieremua aldatu
- Azpieremua gehitu
- Azpieremua ezabatu
- Adierazleak aldatu

Idatzi behar dugun ekintza: (gure kasuan tilderik gabeko **virgenes** hitza tildedun **virgenes** hitzarekin aldatzea)

Ekintza

* Bilaketa

Aldatu

Eremua

Azpieremua

Egin klik botoian

Deskribatutako ekintza beheko aldean jarriko da. Ondoren, ekintzak gehitzen jarraitu edo adierazitakoak aldatu ahalko dituzu.

Ekintza

* Bilaketa

Aldatu

Eremua

Azpieremua

5. Ekintza guztiak gehitu ondoren, egin klik **Baiezatu urratsez urrats** *“Baiezatu urratsez urrats”* botoian. Leiho agerkari batek ekintza hori/horiek zenbat dokumenturi aplikatuko zaien/zaizkien adieraziko dizu.



Jarraitzeko, egin klik *“Bai”* aukeran. Beste leiho batean lehen dokumentua eta egin beharreko ekintza agertuko dira:

```

00180638
..T005:
  20141230:12111300
..T008:
  950404s1994   sp   e   000 1 spa c
..T017:
  < >>a>B 19700-1994
..T020:
  < >>a>84-253-2315-0
..T040:
  < >>a>A0039<b>spa<c>ELSN
..T041:
  < >>a>spa<h>eng
..T080:
  < >>a>821.111 (73)-31"19"
..T100:
  <l >>a>Wood, Barbara<d>1947-<ZZ0201855>
..T245:
  <l4>>a>Las virgenes del paraiso<c>Barbara Wood ; traducción de Maria
  Antonia Menini
..T260:
  < >>a>Barcelona<b>Grijalbo<c>1994
..T300:
  < >>a>550 p.<c>22 cm
..T490:
  < >>a>Bestseller oro
..T594:
  < >>a>Tit. orig.: Virgins of paradise
..T655:
  < >>a>Novela romántica<ZZ0265248>
..T655:
  < >>a>Eleberri erromantikoa<ZZ0265523>
..T700:

```

Gainerakoak ezeztatu

TEXTUA ALDATU

Bilaketa: Virgenes

Aldatu: Virgenes

Eremua: T245

Azpiere-mua: a

Dokumentua 1/3

Dokumentua grabatu

Dokumentua utzi, aldaketak gra

Aldaketak ezeztatu

Aurreko aldaketa
Hurrengo aldaketa
Aldaketa egin
Aldaketa ezeztatu
Hurrengo ekintza [1/1]

Eskuineko aldean, aurretik deskribatutako ekintza agertuko da.

TEXTUA ALDATU
Bilaketa: Virgenes
Aldatu: Virgenes
Eremua: T245
Azpieremua: a

Dokumentuan gorritz adieraziko da aldaketa non egingo den

```

<1 ><a>Wood, Barbara<d>1947-<ZZ0201855>
..T245:
<14><a>Las virgenes del paraíso<c>Barbara Wood ; traducción de María
..T260:
< ><a>Barcelona<b>Grijalbo<c>1994

```

Aldaketa egin behar dela egiaztatu ondoren, egin klik beheko aldeko *"Aldaketa egin"* botoian.

Aldaketa egin

Programak aldaketak egingo ditu eta urdinez nabarmenduko ditu.

```

..T100:
<1 ><a>Wood, Barbara<d>1947-<ZZ0201855>
..T245:
<14><a>Las virgenes del paraíso<c>Barbara Wood ; traducción de María
..T260:
< ><a>Barcelona<b>Grijalbo<c>1994

```

Erregistro bati dagozkion aldaketa guztiak egin ondoren, egin klik *"dokumentua grabatu"*

Dokumentua grabatu

aukeran, aldaketak gordetzeko eta hurrengo erregistroak aldatzen hasteko.

Aldaketa masiboak egiteko, erabiltzaile-baimenak aktibatu behar dira *"Aldaketa masiboak"*

laukian.

Aldaketa masiboak

AbsysNet 2.0 - Irakurleak

6- Irakurleen helbide elektronikoa

Irakurle baten helbide elektronikoa zuzena ez bada, mezu bat agertuko da hori jakinaraziz.

The screenshot shows a web form with the following elements:

- Title:** Helbidea
- Address:** Calle Dono, VITORIA-G, ARABA/ÁLA
- Postal Code:** 01010
- Phone Number:** 945019470
- Email:** ssa
- Checkbox:** mail erabili
- Message:** E-mail ez da zuzena (Email is not correct)
- Button:** Onartu

Helbide elektronikoak baliogabeak izango dira baldin eta:

- @-rik ez badute
- zuriuneak badituzte
- domeinurik ez badute

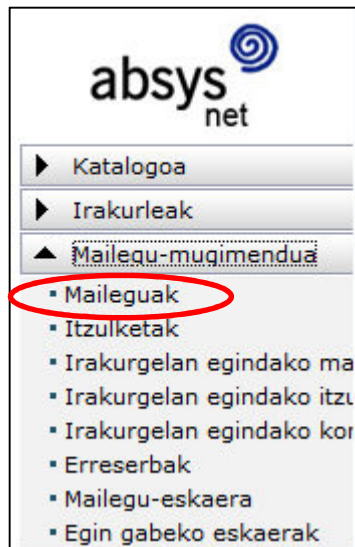
Helbide elektronikoari dagokion informazioa oso garrantzitsua da eta beti betetzen saiatu behar dugu. **e-Liburutegia** plataformak mezu elektronikoak bidaltzen dizkie irakurleei erreserben eta maileguen mugaegunaren berri emateko.

AbsysNet 2.0 - Zirkulazioa

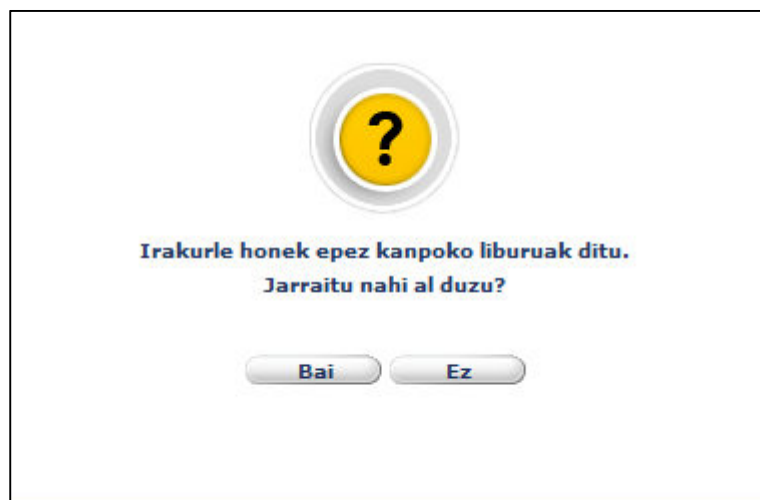
7- Gaingidutako maileguak berritzea

AbsysNet sistemari esker, irakurle batek maileguak berritu ditzake, batzuk gaingiduta izan arren.

Horretarako, joan *“Mailegu-mugimendua”*, *“Maileguak”* aukerara.

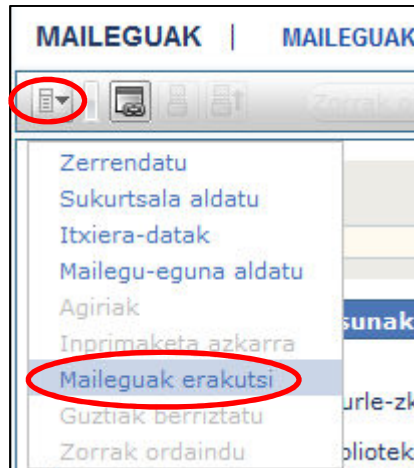


Liburuek epea gaingiditu dutenez, hurrengo mezua aterako da:



Sakatu *“Bai”*.

Irakurleak dituen mailegu guztiak ikusteko, sakatu goiko menuko *“Maileguak erakutsi”* aukera.



Irakurle horri lotutako mailegu guztiak ikusiko ditugu.

Alearen xehetasunak									
Erl.	Irakurle-mota	Ale-mota	Sukurtsala	Bar.K.	Titulua	Maileg.-eg.	Epealdia	Itz.-eg.	Kostua
	AHE	BMO	044	1113330	El pan de la guerra	10/02/2015 12:14 D 15		25/02/2015 23:59	0.00
	AHE	AMO	044	1101980	La doctora Cole	19/01/2015 12:02 D 15		03/02/2015 23:59	0.00
	AHE	NEN	044	7000105	Apollo's gold	09/01/2015 11:45 D 7		16/01/2015 23:59	0.00
	AHE	AMO	044	7000104	Apollo's gold	09/01/2015 11:45 D 15		26/01/2015 23:59	0.00
	AHE	BMO	044	5450419	Zazpi bider zazpi	20/10/2014 18:33 D 15		04/11/2014 23:59	0.00

Epea gaindituta duten maileguak berritzeko ikonoa agertuko da.

Epea gaindituta duen mailegu bat berrituz gero, ekintzaren berri ematen duen mezua aterako da.



Berritutako mailegu bat itzultzeko epea, data gaindituta egon ahal ez, itzultzeko dataren arabera kalkulatu da.

AbsysNet 2.0 - AbsysNet OPAC

8- Irakurleek ondoen baloratzen eta gehien iruzkintzen dituzten liburuak

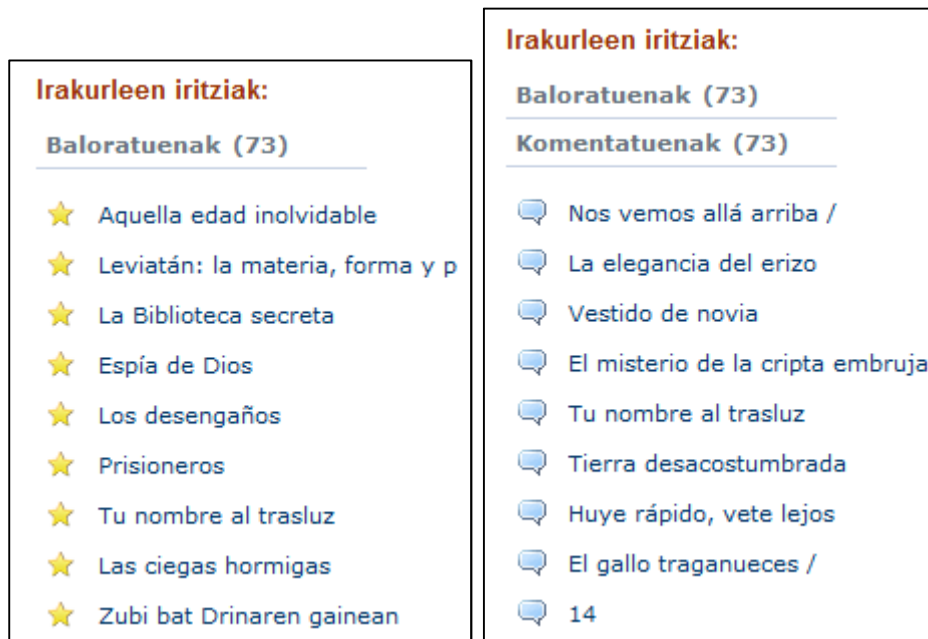
OPACen iruzkin gehien dituzten liburuak ikusi ahal izateko, egin klik *“Iruzkin gehien dituztenak”* aukeran.

OPACen iruzkin gehien dituzten liburuak ikusi ahal izateko, egin klik *“Iruzkin gehien dituztenak”* aukeran.



The screenshot shows the OPAC interface with navigation tabs: **berriak**, **Nazionala**, and **bibliografikoa**. Below the tabs, there are search filters for **Irakurleen iritziak:** (highlighted with a red box) and **Etiketa-hodeiak:**. The **Irakurleen iritziak:** filter has two options: **Baloratuenak (73)** and **Komentatuenak (73)**. The **Etiketa-hodeiak:** filter has a search box and a **Bilatu** button. Below the filters, there are tags for **carbón**, **comedia**, **egipto**, **fosas comunes**, **fotografia**, **francia**, **getxo**, **horfandad**, **inmigración**, **intriga**, **menores robados**, and **mujeres musulmanas**. On the right side, there is a section for **Lotura interesgarriak:** with links to **Euskadiko Liburutegi Zerbitzua**, **Hemeroteka Iconoce**, **Irakurketaren gomendioak**, **Liburutegi digitala**, and **Liburutegia zure poltsikoan ("Liburutegiak" app)**.

Klik egitean, irakurleek gehien baloraturako eta iruzkindutako liburuen zerrenda irekiko da.



The image shows two panels of book recommendations. The left panel is titled **Irakurleen iritziak:** and has a sub-section **Baloratuenak (73)**. It lists books with star ratings: **Aquella edad inolvidable**, **Leviatán: la materia, forma y p**, **La Biblioteca secreta**, **Espía de Dios**, **Los desengaños**, **Prisioneros**, **Tu nombre al trasluz**, **Las ciegas hormigas**, and **Zubi bat Drinaren gainean**. The right panel is also titled **Irakurleen iritziak:** and has two sub-sections: **Baloratuenak (73)** and **Komentatuenak (73)**. It lists books with comment icons: **Nos vemos allá arriba /**, **La elegancia del erizo**, **Vestido de novia**, **El misterio de la cripta embruja**, **Tu nombre al trasluz**, **Tierra desacostumbrada**, **Huye rápido, vete lejos**, **El gallo traganueces /**, and **14**.

Izenburuetako batean klik eginez gero, dokumentuan sartuko gara zuzenean.

- [Zubi bat Drinaren gainean](#)
- [Origen](#)
- [Nevadako egunak /](#)
- [Behi euska](#) Nevadako egunak /
- [Ofrenda a la tormenta /](#)
- [Muchachas: roman](#)
- [Como la sombra que se va](#)
- [La verdad y otras mentiras /](#)

DOKUMENTUA
ALEAK (121)
IRUZKINAK (1)
ETIKETAK



Egilea: Atxaga, Bernardo (1951-)

Izenburua: Nevadako egunak / Bernardo Atxaga

Argitaratzailea: Iruña : Pamiela, L.G. 2013

Deskripzio fisikoa: 439 or. ; 22 cm

Bilduma: Pamiela kondagintza ; 25

Lege-gordailuaren NA 1804-2013 zenbakia: 978-84-7681-811-4

ISBN:

Etiketeen formatoa ▼

9- Azken berritasunak ikustea

Azken 30 egunetan aplikazioan alta emandako aleak OPACen ikusiko dira, New etiketarekin.

	Biblioteka	Sukurtsala	Kokagunea	Ale-mota	Bar.Kod.	Signatura	Sign. Gehig.	Lib. Id.	Erabilg.	Euskarria
	Gasteiz	Judimendi	Helduentzako atala (orokorra)	Monografiak-Helduak (M)	8447879	N MUR bib			Erabilgarria	Inprimatua
	Amorebieta-Etxano	Udal Liburutegia	Helduentzako atala (orokorra)	Monografiak-Helduak (M)	8436897	K MUR bib			Erabilgarria	Inprimatua
	Getxo	Gobela	Helduentzako atala (orokorra)	Monografiak-Helduak (M)	8439892	N MUR bib			Erabilgarria	Inprimatua
	Getxo	Villamonte	Helduentzako atala (orokorra)	Monografiak-Helduak (M)	8459647	N MUR bib		27/02/2015-etik erabilgarria	Erabilgarria	Inprimatua

10- Zigorraren data ikustea

Hemendik aurrera, irakurleek noiz arte zigortuta dagoen ikusi ahalko du OPACen.

OPACen erabiltzaile gisa identifikatu ondoren, “Nire liburutegia” atalean, zigorren data agertuko da.

Nire biblioteka

Lector Apellido

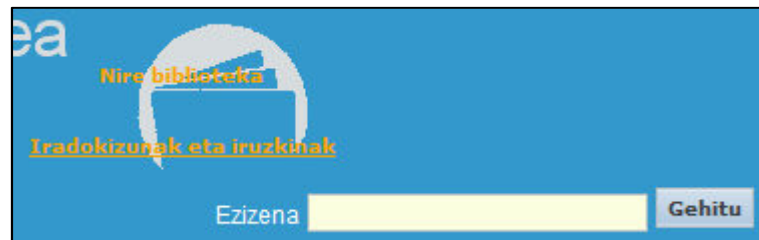
Irakurle-zk. 120044777

Ezizena	Marca páginas	Irakurlearen informazioa:
Helbidea	Calle Donostia 1 VITORIA-GASTEIZ ARABA/ÁLAVA	
E-mail	lector@lector.eus	
Telefonoa	945019470	
Mezua		
Gabetze-data	17/02/2015	

11- Irakurleei lotutako goitizena

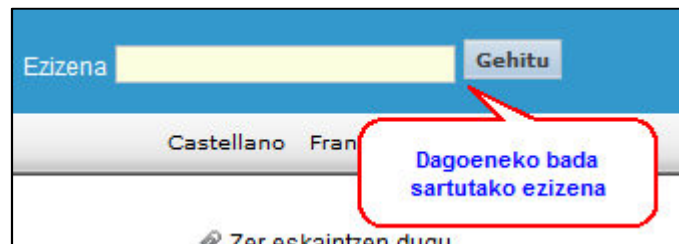
Programak ematen duen aukeretako bat OPACen erabiltzaileei lotutako goitizena sortzea da.

1. Identifikatu OPACeko erabiltzaile gisa
2. Identifikatu ondoren, “Goitizena” laukia agertuko da.



The screenshot shows a blue header with the text 'Nire biblioteka' and 'Irakurlearen informazioa'. Below this is a search form with a text input field labeled 'Ezizena' and a 'Gehitu' button.

3. Hautatutako goitizena beste erabiltzaile batek aukeratu badu, mezu bat erakutsiko digu programak.



The screenshot shows the search form with the 'Gehitu' button. A red callout box points to the button with the text 'Dagoeneko bada sartutako ezizena'.

Erabiltzaileak goitizena erregistratu ondoren, egiten dituen iruzkinetan eta balorazioetan, goitizena agertuko da eta ez da berriz goitizena gehitzeko aukera erakutsiko.

Iruzkinen bateko goitizenean edo “*Nire liburutegia*” ataleko irakurlearen fitxako goitizenean klik egitean, irakurle horrek egin dituen iruzkin guztiak erakutsiko dira.


Bilaketa orokorra

Bilatzen Tituluak komentatutako erabiltzaileak: Orri markagailua Honetan Katalogo orokorra


Erregistroak 1/4 4

[Guztiak markatu](#) [Bilaketa markatu](#) [Berriro bilatu](#)


1 Itzuli
La gran estafa americana [Video] / una película de David O. Russell ; escrita por Eric Warren Singer y David O. Russell (2014)
Argitaratzailea: Madrid : TriPictures, [2014]
Deskripzio fisikoa: 1 videodisco (DVD)(138 min.) : son., col.
Egileak: Russell, David O. (1958-)Bale, Christian (1974-)Cooper, Bradley (1975-)Renner, Jeremy (1971-)Adams, Amy (1974-)Lawrence, Jennifer




Lemaitre, Pierre 1 Itzuli
Nos vemos allá arriba / Pierre Lemaitre ; traducción del francés de José Antonio Soriano Marco (2014)
Argitaratzailea: Barcelona : Salamandra, 2014
Deskripzio fisikoa: 443 p. ; 22 cm
ISBN: 978-84-9838-591-5
Egileak: Soriano, José Antonio



1 Itzuli
Nebraska [Video] / dirigida por Alexander Payne ; escrita por Bob Nelson (2014)
Argitaratzailea: Madrid : Paramount Home Entertainment (Spain), D.L. 2014
Deskripzio fisikoa: 1 videodisco (DVD) (ca. 110 min.) : son., bl. y n.
Egileak: Payne, Alexander (1961-)Nelson, Bob (1956-)Dem, Bruce (1936-)Forte, Will (1970-)Squibb, June (1929-)



Pinilla, Ramiro (1923-2014) 1 Itzuli
Las ciegas hormigas / Ramiro Pinilla ; nueva edición con epílogo de Fernando Aramburu (2010)
Argitalpena: 1ª ed
Argitaratzailea: Barcelona : Tusquets, 2010
Deskripzio fisikoa: 319 p. ; 23 cm
ISBN: 978-84-8383-200-4



Erregistroak 4/4 4

4. Hautatutako goitizena aldatzeko, identifikatu erabiltzaile gisa eta sakatu “*Nire liburutegia*” ataleko “*Aldatu goitizena*” aukera

Ezizena aldatzea

Ezizena berria [Onartu](#)

Goitizena aldatuz gero, aurreko iruzkin eta balorazio guztiak aldatuko dira.

12- Irakurle baten helbide elektronikoa gehitzea eta aldatzea

OPACek irakurle baten helbide elektronikoa gehitzeko eta aldatzeko aukera ematen du.

Lehenik eta behin, OPACen identifikatu ondoren, “*Nire liburutegia*” atalera joan behar da datuak ikusteko.

“*Helbide berria*” atalean, idatzi helbide elektronikoa.

E-mail aldatu

Helbide berria [Onartu](#) E-mail erabili

Posta elektronikoa aktibatzeko, markatu *“Erabili posta elektronikoa”*.

13- Fazeta bidezko bilaketak egitea

Fazeta bidezko bilaketek zenbait eremuetako edukia berreskuratzea ahalbidetzen dute, bilaketak agertzeko maiztasunaren arabera ordenatuz.

Fazeta bidezko bilaketa egiteko:

Idatzi aurkitu nahi dituzun terminoak

Bilaketa aurreratua

Bilatzen:


Edozein eremua

Aurkitutako erregistro guztiak eta agerpenagatik aurkitutako zenbait eremuren edukia erakutsiko dira.

Fazeta (Liburutegiak)

Guztiak markatu
Bilaketa markatu
Berriro bilatu

Erregistroak 1/10 388

<div style="border-bottom: 1px solid #ccc; padding-bottom: 5px;"> <input type="checkbox"/> Abadal, Ernest 1 Itzuli Prensa digital y bibliotecas / Ernest Abadal y Javier Guallar (2010) Argitaratzailea: Gijón : Trea, [2010] Deskripzio fisikoa: 170 p. : il. ; 22 cm ISBN: 978-84-9704-446-2 Egileak: Guallar, Javier </div> <div style="border-bottom: 1px solid #ccc; padding-bottom: 5px;"> <input type="checkbox"/> Adams, Roy 1 Itzuli Comunicaciones y acceso a la información en la biblioteca / Roy Adams ; traducción del inglés, David Torra Ferrer (1994) Argitaratzailea: Madrid : Fundación Germán Sánchez Ruipérez : Pirámide, D.L. 1994 Deskripzio fisikoa: 319 p. ; 22 cm ISBN: 84-86168-90-2 (F.G.S.R.)84-368-0817-7 (Pirámide) </div> <div style="border-bottom: 1px solid #ccc; padding-bottom: 5px;"> <input type="checkbox"/> Aguadé Nieto, Santiago 1 Itzuli Libro y cultura italianos en la Corona de Castilla durante la Edad Media / Santiago Aguadé Nieto (1992) Argitaratzailea: Alcalá de Henares : Universidad, Servicio de Publicaciones, 1992 Deskripzio fisikoa: 241 p. ; 24 cm. ISBN: 84-86981-62-X Erakundeak: Universidad de Alcalá de Henares. Servicio de Publicaciones </div>	<div style="text-align: center; margin-bottom: 10px;">  </div> <p>Findu:</p> <p>Goiburua nagusia - Egilea</p> <p>Escolar Sobrino, Hipólito (4)</p> <p>Mahy, Margaret (3)</p> <p>Illescas, Mª Jesús (2)</p> <p>Carreras, Concepció (2)</p> <p>Rueda, Rafael (2)</p> <p>Clayton, Marlene (2)</p> <p>Amat, Núria (2)</p> <p>Germanaud, Marie-Claire (2)</p> <p>Baró, Mònica (2)</p> <p>Gómez Cerdá, Alfredo (2)</p> <p>Tituluaren aipamena</p> <p>El secuestro de la bibliotecaria (3)</p>
--	---

Fazetaren bidezko emaitzetako batean klik eginez gero (*“Findu”* atalean agertzen direnak), terminoa duten dokumentuak erakutsiko dira.

Bilatzen Edozein eremua: Liburutegiak/ Honetan Katalogo orokorra

Fazeta ▶ (Liburutegiak) ▶ "Crear y animar una biblioteca"

Guztiak markatu Bilaketa markatu Berriro bilatu Erregistroak 1/2 2

<input type="checkbox"/> Germanaud, Marie-Claire 2 Itzuli Crear y animar una biblioteca : en el medio rural, en las pequeñas poblaciones, en el hospital, en la empresa / Marie-Claire Germanaud, Georgette Rappaport (1988) Argitaratzailea: Salamanca [etc.] : Fundación Germán Sánchez Ruipérez [etc.], D.L. 1988 Deskripzio fisikoa: 198 p. : il. ; 21 cm ISBN: 84-86168-29-5 Egileak: Rappaport, Georgette	Findu: Goiburua nagusia - Egilea Germanaud, Marie-Claire (2) Tituluaren aipamena Crear y animar una biblioteca (2) Gaiaren goiburua sekundarioa - Gaia Liburutegiak (2) Bibliotecas (2) Hizkuntzaren kodea spa (2)
<input type="checkbox"/> Germanaud, Marie-Claire 2 Itzuli Crear y animar una biblioteca : en el medio rural, en las pequeñas poblaciones, en el hospital, en la empresa / Marie-Claire Germanaud, Georgette Rappaport (1988) Argitaratzailea: Madrid [etc.] : Fundación Germán Sánchez Ruipérez ; Madrid : Pirámide, D.L. 1988 Deskripzio fisikoa: 198 p. : il. ; 21 cm ISBN: 84-86168-29-5(F.G.S.R.)84-368-0415-5(Pirámide) Egileak: Rappaport, Georgette Erakundeak: Fundación Germán Sánchez Ruipérez	

Goiko aldean emaitzek zer bilaketari dagokien erakutsiko da.

Fazeta ▶ (Liburutegiak) ▶ "Crear y animar una biblioteca"

Jatorrizko emaitzetara itzultzeko, egin klik bilaketaren epigrafean.

▶ (Liburutegiak)

14- Etiketatzeko soziala

OPACen identifikatutako erabiltzaileek bibliografia-erregistroei lastermarka sozialak (etiketen hodeiak) jar diezaiekete, OPACen beste erabiltzaile batzuek (identifikatutakoak ala ez) kontsulta ditzaten.

Etiketa-hodeiak:

Etiketa:

carbón comedia egipto fosas comunes fotografía francia **getxo**
 horfandad inmigración **intriga** menores robados mujeres musulmanas
 mujeres protagonistas playa premio loewe **premio nadal**
 premio planeta punta galea road-movie **vitoria-gasteiz**

Etiketa sozial bat gehitzea:

Lehenik, identifikatu OPACeko irakurle gisa, egin bilaketa, eta hautatu zer erregistrori jarri nahi diozun etiketa.

DOKUMENTUA
ALEAK (5)
IRUZKINAK
ETIKETAK



Egilea: Abad, Mercedes
 Izenburua: **Ligeros libertinajes sabáticos** / Mercedes Abad
 Argitalpena: 8ª ed
 Argitaratzailea: Barcelona : Tusquets, 1989
 Deskripzio fisikoa: 139 p. ; 19 cm
 Bilduma: La sonrisa vertical ; 47
 Oharrak: Indice
 ISBN: 84-7223-350-2

Etiketen formatoa ▼

Egin klik etiketen erlaitzean:

DOKUMENTUA
ALEAK (5)
IRUZKINAK
ETIKETAK

Etiketa-hodeiak

0 etiketak

Egin klik “Etiketa gehitu” aukeran. Leiho berri bat agertuko da:

Idatzi jarri nahi duzun etiketaren izena, “*Etiketa*” eremuan.

Egin klik “*Onartu*” botoian

- Aurretik, adierazi bilaketa terminoa; bestela, abisu mezu bat agertuko da.

- Etiketa gehitu aurretik existitzen den eta zer beste etiketarekin lotu daitekeen ikusteko, egin klik “*egiaztatu*” aukeran.




Etiketa berria bada, “*Etiketa berria*” mezua agertuko da.

Etiketa aurretik badago, “*egiaztatu*” botoian klik egitean, beste izenburu batek etiketa duela adieraziko du programak.

Etiketa: 

Beste titulu baten etiketa

Etiketa aurretik badago eta lotutako terminoak baditu, “*egiaztatu*” botoian klik egitean, lotutako terminoak “*Erlazionatutakoak*” laukian agertuko dira.

Etiketa: 

Etiketa berria

Erlazionatutak:

Botoa eman:

- Erregistroari lotzeko aurretik dagoen etiketa bat erabiltzen badugu, etiketa horren aldeko botoa emango dugu.
- Erabiltzaileak erregistro batean etiketa adierazi badu, ezingo du dokumentu horretan berriz erabili, bai, ordea, beste batzuetan.

Etiketa sozial baten alde bozkatzea:

Etiketa sozial baten aldeko botoa emateko hiru modu daude:

- Etiketa soziala esleituta duen erregistro bati lotuz.
- “*Botoa eman*” eremuan etiketa hautatuz eta “*Onartu*” aukeran klik eginez.

Botoa eman:

- “*Erlazionatutakoak*” eremuan hautatuz eta “*Onartu*” aukeran klik eginez.

Etiketa: 

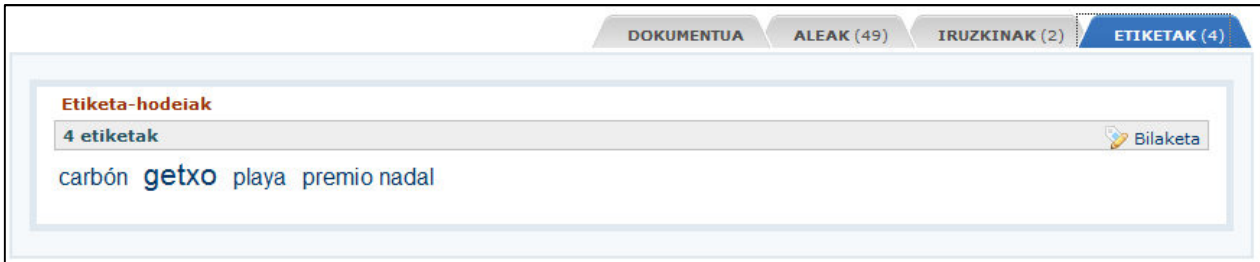
Etiketa berria

Erlazionatutak: 

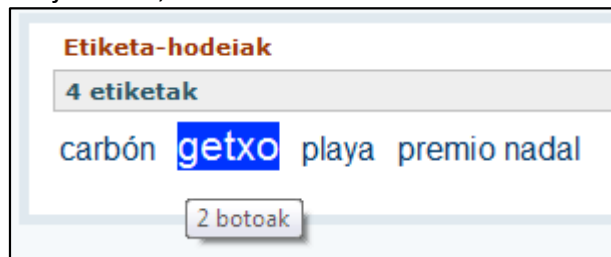
“*Onartu*” aukeran klik eginez, “*Erlazionatutakoak*” eremuan hautatutako etiketa erregistroan gehituko da.

Etiketa sozialak ikusteko:

Ez da beharrezkoa OPACen identifikatzea erregistro bati esleitutako etiketak ikusteko. OPACen sar daitekeen edozer erabiltzailek ikus ditzake. Nahikoa da bilaketa bat egitea, dokumentua bistaratzea eta “Etiketak” erlaitzean sartzea.



Kurtsorea etiketaren gainean jartzean, zenbat boto dituen ikus daiteke.



Etiketa baten gainean klik eginez gero, lotuta duten erregistro guztiak ikusiko ditugu.

Etiketa sozialak bilatzeko:

OPACen hasierako pantailan etiketak ikus daitezke.



Etiketa zehatz bat ikusteko, idatzi bilatu nahi duzun terminoa “Etiketa” laukian.



Etiketak alfabetikoki ordenatuta daude, eta boto kopurua agertuko da.

Etiketa-hodeiak	
Onartu	
Bilaketa: "premio"	
premio goncourt	1
premio loewe	3
premio nadal	9
premio planeta	2
Bilaketa: "premio"	
Onartu	

Etiketa batean klik egitean, zer erregistrori lotu zaien ikusiko dugu.

Bilatzen Etiketa: premio loewe ▾ Honetan Katalogo orokorra	
Erregistroak 1/3 3	
<p>Guztiak markatu Bilaketa markatu Berriro bilatu</p>	
<input type="checkbox"/> Peri Rossi, Cristina (1941-) 1 Itzuli Playstation / Cristina Peri Rossi (2009) Argitaratzailea: Madrid : Visor Libros, [2009] Deskripzio fisikoa: 82 p. ; 20 cm ISBN: 978-84-9895-714-3	
<input type="checkbox"/> Piqueras, Juan Vicente 1 Itzuli Atenas / Juan Vicente Piqueras (2013) Argitaratzailea: Madrid : Visor, D.L. 2013 Deskripzio fisikoa: 70 p. ; 20 cm ISBN: 978-84-9895-839-3	
<input type="checkbox"/> Lucas, Antonio (1975-) 1 Itzuli Los desengaños / Antonio Lucas (2014) Argitaratzailea: Madrid : Visor Libros, 2014 Deskripzio fisikoa: 86 p. ; 20 cm ISBN: 978-84-9895-863-8	

Etiketen bilaketak emaitzarik ematen ez badu, programak hurrengo mezua erakutsiko du:

Etiketa-hodeiak	
Onartu	
Bilaketa: "picaresca"	
Ez dago etiketarik	
Bilaketa: "picaresca"	
Onartu	