

CONSORCIO HAURRESKOLAK PARTZUERGOA

**AUDITORIA TXOSTENA ETA URTEKO KONTUAK /
*INFORME DE AUDITORÍA Y CUENTAS ANUALES***

CONSORCIO HAURRESKOLAK PARTZUERGOA

**AUDITORIA TXOSTENA ETA URTEKO KONTUAK
INFORME DE AUDITORIA Y CUENTAS ANUALES**

EJERCICIO 2019KO EKITALDIA



Auditoria publiko batek egindako urteko kontuen auditoria-txostena

HAURRESKOLAK PARTZUERGOA
Batzar Nagusiko kideentzat:

Salbuespendun iritzia

Kontrol Ekonomikoko Bulegoko Auditoria Zerbitzuak, Euskal Autonomia Erkidegoko Ekonomia Kontrolari eta Kontabilitateari buruzko urriaren 19ko 2/2017 Legegintzako Dekretuak ematen dizkion eskumenak gauzatu ondoren, HAURRESKOLAK PARTZUERGOAren (aurrerantzean Partzuergoa) atxikitako urteko kontuak ikuskatu ditu. Urteko kontu horiek 2019ko abenduaren 31ko balantzea eta aipatutako datan bukatutako ekitaldiari dagozkion emaitza ekonomikoko eta patrimonialaren kontua, ondare garbian gertatutako aldaketen egoera-orria, eskudiru-fluxuen egoera-orria, aurrekontuaren likidazioaren egoera-orria eta memoria biltzen dituzte.

Gure iritziz, txosteneko *Salbuespendun iritzia emateko oinarria* atalean deskribatutako gaiaren eraginengatik izan ezik, erantsitako urteko kontuek behar bezala adierazten dute, alderdi esanguratsu guztietan, Partzuergoaren 2019ko abenduaren 31ko ondarearen eta finantza-egoeraren irudi zehatza, baita data horretan amaitutako urteko ekitaldiari dagozkion emaitzena eta eskudiru-fluxuena ere, aplikatzeko den finantza-informazioari buruzko esparru arauemailearekin (memoriaren 2 oharrean identifikatzen da) eta, zehazki, bertan jasotako kontabilitate-printzipio eta -irizpideekin bat etorri.

Salbuespendun iritzia emateko oinarria

- Memoriaren 4. oharrean emandako informazioaren arabera, haurreskolek beren jarduera burutzeko erabiltzen dituzten instalazioak partzuergoko partaide diren udalena dira. Udal horietako batzuek, gainera, ikasgeletako ekipamenduaren zati bat ere laga dute. Horretaz gain, Partzuergoak

Informe de Auditoría de Cuentas Anuales emitido por un Auditor Público

A los miembros de la Asamblea General
del CONSORCIO HAURRESKOLAK

Opinión con salvedades

La Oficina de Control Económico, a través del Servicio de Auditoría y en uso de las competencias que le atribuye el Decreto Legislativo 2/2017 de 19 de octubre, por el que se aprueba el texto refundido de la Ley de Control Económico y Contabilidad de la Comunidad Autónoma de Euskadi, ha auditado las cuentas anuales de CONSORCIO HAURRESKOLAK (en adelante el Consorcio) que comprenden el balance a 31 de diciembre de 2019, la cuenta del resultado económico patrimonial, el estado de cambios en el patrimonio neto, el estado de flujos de efectivo, el estado de liquidación del presupuesto y la memoria correspondiente al ejercicio terminado en dicha fecha.

En nuestra opinión, excepto por los posibles efectos de las cuestiones descritas en la sección *Fundamento de la opinión con salvedades* de nuestro informe, las cuentas anuales adjuntas expresan, en todos los aspectos significativos, la imagen fiel del patrimonio y de la situación financiera del Consorcio a 31 de diciembre de 2019, así como de sus resultados y flujos de efectivo correspondientes al ejercicio terminado en dicha fecha, de conformidad con el marco normativo de información financiera que resulta de aplicación (que se identifica en la nota 2 de la memoria) y, en particular, con los principios y criterios contables contenidos en el mismo.

Fundamento de la opinión con salvedades

- Tal y como se desprende de la información contenida en la nota 4 de la memoria adjunta, las instalaciones en las que las distintas Haurreskolas desarrollan su actividad son propiedad de los distintos ayuntamientos consorciados, algunos de los cuales, además, han cedido parte del equipamiento de las aulas. Adicionalmente, el Consorcio está



Eusko Jaurlaritzak utzitako lokal bat ere erabiltzen du, bertan baititu bulego nagusiak.

Kontabilitateko printzipioen eta sektore publikoko balorazio-arauen arabera, lagatako ondasun higigarri eta higiezinak erabiltzeko eskubideak arrazoizko balioaren arabera baloratu behar dira, eta hori zehazteko, normalean, peritu baten tasazio independentea egin beharko litzateke. Partzuergoak, ordea, ez du inolako tasaziorik egin, eta ez dauka inolako ordezeko dokumentaziorik balio hori kuantifikatzeko.

Ondorioz, honi atxikitako urteko kontuek ez dute inolako kuantifikaziorik egiten edo zehazten lagapen horien inguruan.

2. Partzuergoak ez du ibilgetu materialeko ondasunen zerrenda banakatua, zeinak barne hartu beharko lukeen eskuratzearen kostua, ondasun bakoitzaren amortizazio metatua eta alta eta baja egunak. Ondasun horiek identifikatu ezinean, ez dugu egiaztatzerik izan honi atxikitako 2019ko abenduaren 31ko balantzeko "Ibilgetu materiala" epigrafea osatzen duten kontuen saldoan sartzen diren elementuak existitzen diren eta horien erabilera-egoera egokia den. Egoera horretan ezinezkoa da, halaber, doitasunez zehaztea 2019ko ekitaldian 452.945 euroz egin den amortizazio-zuzkidura ezta Partzuergoa sortu zenetik 2018ko ekitaldira arte 7.504.752 euroko zenbatekoaz eginikoak ere, diru kopuruak gutxi gorabehera kalkulatuak izan direlarik.

Gure auditoria, Espainian sektore publikoarentzat indarrean dagoen kontu-auditoriaren jardura arautzen duen araudiaren arabera egin dugu. Arau horien arabera ditugun erantzukizunak aurrerago deskribatuko dira, gure txostenaren *Auditoriaren erantzukizunak, urteko kontuen auditoriari dagokionez* atalean

Espainian sektore publikoari urteko kontuen gure auditoriari aplikatzekoak zaizkion etika eta independentzia babesteko errekerimenduekin bat etorritik, ez dugu loturarik Partzuergoarekin, sektore publiko horren auditoriako jardueraren araudi erregulatzailak eskatu bezala.

Gure ustez, lortu dugun auditoriako ebidentziak oinarri nahikoa eta egokia ematen du auditoriako gure iritzia emateko.

haciendo uso de un local cedido por el Gobierno Vasco, en el cual se ubican sus oficinas centrales.

De acuerdo con principios de contabilidad y con las normas de valoración del sector público, los derechos de uso de los bienes muebles e inmuebles cedidos deben valorarse por su valor razonable que, en términos generales, vendría indicado por una tasación pericial independiente. El Consorcio no ha realizado tasación alguna ni dispone de documentación alternativa que permita cuantificar dicho valor.

En consecuencia, las cuentas anuales adjuntas no reflejan ni detallan cuantificación alguna acerca de dichas cesiones.

2. El Consorcio no dispone de una relación individualizada de los bienes del inmovilizado material que recoja, a su vez, el coste de adquisición, la amortización acumulada de cada bien y las fechas de alta y baja, por lo que, al no poder identificarlos, no hemos podido constatar la existencia y el adecuado estado de uso de los elementos que integran el saldo de las diferentes cuentas que componen el epígrafe "Inmovilizado material" del balance al 31 de diciembre de 2019 adjunto. En estas circunstancias, tampoco es posible determinar con exactitud la dotación a la amortización practicada en el ejercicio 2019 por importe de 452.945 euros y las dotaciones practicadas desde la constitución del Consorcio hasta el ejercicio 2018 por importe de 7.504.752 euros, las cuales han sido calculadas de forma estimativa.

Hemos llevado a cabo nuestra auditoría de conformidad con la normativa reguladora de la actividad de auditoría de cuentas vigente para el sector público en España. Nuestras responsabilidades de acuerdo con dichas normas se describen más adelante en la sección *Responsabilidades del auditor en relación con la auditoría de las cuentas anuales* de nuestro informe

Somos independientes del Consorcio de conformidad con los requerimientos de ética, y protección de la independencia, que son aplicables a nuestra auditoría de las cuentas anuales para el Sector Público en España según lo exigido por la normativa reguladora de la actividad de auditoría de cuentas de dicho Sector Público

Consideramos que la evidencia de auditoría que hemos obtenido proporciona una base suficiente y adecuada para nuestra opinión.



hautemango duela ez du bermatzen. Okerrak iruzur edo akats baten ondorioz gerta daitezke, eta oker materialtzat jotzen dira, bakarka edo erantsita, urteko kontuetan oinarrituta erabiltzaileek hartzen dituzten erabaki ekonomikoetan eragiten dutela aurreikus badaiteke.

Espanian sektore publikorako indarrean dagoen auditoriako jarduera erregulatzen duen araudiaren arabera auditoria baten zati gisa, gure judizio profesionala aplikatzen dugu eta eszeptizismo profesionaleko jarrerari eusten diogu auditoria osoan zehar. Gainera:

- Iruzurraren edo akatsaren ondorioz, urteko kontuetan oker materialen arriskuak identifikatzen eta baloratzen ditugu, arrisku horiei erantzuteko auditoriako prozedurak diseinatzen eta aplikatzen ditugu, eta gure iritzirako oinarri bat emateko auditoriako ebidentzia nahikoa eta egokia lortzen dugu. Iruzur baten ondorioz oker material bat ez hautemateko arriskua akats baten ondorioz oker material bat ez hautematekoa baino handiagoa da; izan ere, iruzurrak kolusioa, faltsutzea, berariazko omisioak, nahita oker egindako adierazpenak edo barne-kontrola saihestea berekin loturik eduki ditzakeelako.

- Auditoria egiteko barne-kontrolaren inguruko ezagutza garrantzitsuak eskuratzen ditugu, egoeren arabera egokiak izango diren auditoriako prozedurak diseinatzeko, eta ez, ordea, Partzuergoaren barne-kontrolaren eraginkortasunari buruzko iritzi bat emateko.

- Aplikatutako kontabilitateko politikak egokiak diren eta kontabilitate-zenbatespenak arrazoizkoak diren ebaluatzen dugu, baita gaiarekin lotuta Zuzendaritza Batzordeak emandako informazioa ere.

- Funtzionatzen ari den enpresa baten kontabilitate-printzipioa Zuzendaritza Batzordeak erabiltzea egokia ote den erabakitzen dugu. Era horretan, lortutako auditoriako ebidentzian oinarrituta, funtzionatzen ari den enpresa gisa jarraitzeko Partzuergoaren ahalmenari buruzko zalantza garrantzitsuak eragin ditzaketen gertakariekin edo baldintzekin lotutako zalantza material bat dagoen ala ez ondorioztatzen dugu. Zalantza materiala dagoela ondorioztatzen badugu, gure auditoriako txostenean urteko kontuetan jakinarazitako informazioaren inguruan ohartarazi beharko dugu; halaber, jakinarazte horiek egokiak ez badira, iritzi aldatua eman beharko dugu. Gure ondorioak gure auditoriako txostena egin den datara arte eskuratutako auditoriako ebidentzian oinarrituta daude. Hala ere, Partzuergoa funtzionatzen ari den enpresa bat

inorrección material cuando existe. Las inorrecciones pueden deberse a fraude o error y se consideran materiales si, individualmente o de forma agregada, puede preverse razonablemente que influyan en las decisiones económicas que los usuarios toman basándose en las cuentas anuales.

Como parte de una auditoría de conformidad con la normativa reguladora de la actividad de auditoría de cuentas vigente para el Sector Público en España, aplicamos nuestro juicio profesional y mantenemos una actitud de escepticismo profesional durante toda la auditoría. También:

- Identificamos y valoramos los riesgos de inorrección material en las cuentas anuales, debida a fraude o error, diseñamos y aplicamos procedimientos de auditoría para responder a dichos riesgos y obtenemos evidencia de auditoría suficiente y adecuada para proporcionar una base para nuestra opinión. El riesgo de no detectar una inorrección material debida a fraude es más elevado que en el caso de una inorrección material debida a error, ya que el fraude puede implicar colusión, falsificación, omisiones deliberadas, manifestaciones intencionadamente erróneas, o la elusión del control interno.

- Obtenemos conocimiento del control interno relevante para la auditoría con el fin de diseñar procedimientos de auditoría que sean adecuados en función de las circunstancias, y no con la finalidad de expresar una opinión sobre la eficacia del control interno del Consorcio.

- Evaluamos si las políticas contables aplicadas son adecuadas y la razonabilidad de las estimaciones contables y la correspondiente información revelada por el Comité Directivo.

- Concluimos sobre si es adecuada la utilización, por el Comité Directivo, del principio contable de empresa en funcionamiento y, basándonos en la evidencia de auditoría obtenida, concluimos sobre si existe o no una incertidumbre material relacionada con hechos o con condiciones que pueden generar dudas significativas sobre la capacidad del Consorcio para continuar como empresa en funcionamiento. Si concluimos que existe una incertidumbre material, se requiere que llamemos la atención en nuestro informe de auditoría sobre la correspondiente información revelada en las cuentas anuales o, si dichas revelaciones no son adecuadas, que expresemos una opinión modificada. Nuestras conclusiones se basan en la evidencia de auditoría obtenida hasta la fecha de nuestro informe de auditoría. Sin embargo, los hechos o condiciones futuros pueden

CONSORCIO
HAURRESKOLAK
PARTZUERGOA



URTEKO KONTUAK 2019ko EKITALDIA

CUENTAS ANUALES EJERCICIO 2019

2020ko ekainaren 22a
22 de junio de 2020



HAURRESKOLAK PARTZUERGOA 2019/ CONSORCIO HAURRESKOLAK 2019

EGOERAREN BALANTZEA/ BALANCE DE SITUACION

AKTIBOA / ACTIVO	MEMORIAKO OHARRAK / NOTAS EN MEMORIA	2019	2018	ONDARE GARBIA ETA PASIBOA / PATRIMONIO NETO Y PASIVO	MEMORIAKO OHARRAK / NOTAS EN MEMORIA	2019	2018
A) Aktibo ez-korrientea / Activo no corriente		904.199	1.019.094	A) Ondare garbia / Patrimonio neto		1.659.827	(870.920)
I. Ibilgetu ukiezina / Inmovilizado intangible		12.186	55.714	I. Ondarea / Patrimonio		2.122.526	2.122.526
3. Aplikazio informatikoak / Aplicaciones informáticas		12.186	21.834	II. Sortutako ondarea / Patrimonio generado		(462.699)	(2.993.446)
5. Bestelako ibilgetu ukiezina / Otro inmovilizado intangible	5	0	33.880	1. Aurreko ekitaldietako emaitzak / Resultados de ejercicios anteriores		(2.993.446)	(1.679.997)
II. Ibilgetu materiala / Inmovilizado material		892.012	963.380	2. Ekitaldiko emaitzak / Resultados del ejercicio		2.530.747	(1.313.449)
5. Bestelako ibilgetu materiala / Otro inmovilizado material	4	892.012	963.380	C) Pasibo korrientea / Pasivo corriente		3.374.646	3.817.222
B) Aktibo arrunta / Activo corriente		4.130.274	1.927.208	I. Epe motzeko hornidurak / Provisiones a corto plazo	7	253.122	808.274
III. Zordunak eta kobratzeko beste kontu batzuk / Deudores y otras cuentas a cobrar		809.189	1.372.969	II. Epe laburreko zorrak / Deudas a corto plazo		18.787	18.306
1. Gestio-eragiketengatik zordunak / Deudores por operaciones de gestión	13.1	766.878	1.349.340	4. Bestelako zorrak / Otras deudas	10	18.787	18.306
2. Kobratu beharreko beste kontu batzuk / Otras cuentas a cobrar	10	42.311	23.629	IV. Hartzekodunak eta ordaindu beharreko beste kontzeptu batzuk / Acreedores y otras cuentas a pagar		3.102.736	2.990.641
V. Inbertsio finantzarioak epe motzera / Inversiones financieras a corto plazo		12.227	0	1. Gestio-eragiketengatik hartzekodunak / Acreedores por operaciones de gestión	13.1	1.081.144	931.880
4. Beste inbertsio finantzario batzuk / Otras inversiones financieras	10	12.227		2. Ordaindu beharreko beste kontu batzuk / Otras cuentas a pagar	10	6.127	76.878
VII. Eskudirua eta beste aktibo likido baliokide batzuk / Efectivo y otros activos líquidos equivalentes		3.308.858	554.239	3. Administrazio publikoak / Administraciones públicas	10	2.015.466	1.981.883
2. Diruzaintza / Tesorería	13.2	3.308.858	554.239				
Aktiboa guztira / Total Activo (A+B)		5.034.473	2.946.302	Ondare garbia eta pasiboa guztira / Total Patrimonio neto y Pasivo (A+B+C)		5.034.473	2.946.302

HAURRESKOLAK PARTZUERGOA 2019/ CONSORCIO HAURRESKOLAK 2019

ONDAREAREN EMAITZA EKONOMIKOAREN KONTUA/ CUENTA DEL RESULTADO ECONOMICO PATRIMONIAL

	MEMORIAKO OHARRAK / NOTAS EN MEMORIA	2019	2018
1. Zerga bidezko sarrerak / Ingresos tributarios		8.435.539	9.477.051
a) Zergak / Impuestos			
b) Tasak / Tasa	6	8.435.539	9.477.051
2. Jasotako transferentziak eta diru-laguntzak / Transferencias y subvenciones recibidas		52.227.823	43.693.818
a) Ekitaldikoak / Del ejercicio		52.227.823	43.693.818
a.2) transferentziak / transferencias	6	52.227.823	43.693.818
6. Gestio arrunteko beste sarrera batzuk / Otros ingresos de gestión ordinaria		9.748	7.872
7. Hornidura-soberakinak / Excesos de provisiones		347.671	131.015
A) GESTIO ARRUNTEKO SARRERA GUZTIAK / TOTAL INGRESOS DE GESTIÓN ORDINARIA (1+2+3+4+5+6+7)		61.020.781	53.309.756
8. Langileek eragindako gastuak / Gastos de personal	8	(56.465.014)	(52.603.830)
a) Soldatak, lansariak eta parekoak / Sueldos, salarios y asimilados		(44.401.669)	(41.276.189)
b) Karga sozialak / Cargas sociales		(12.063.345)	(11.327.641)
11. Gestio arrunteko beste gastu batzuk / Otros gastos de gestión ordinaria		(1.471.598)	(1.446.753)
a) Hornidurak eta kanpoko zerbitzuak / Suministros y servicios exteriores		(1.471.598)	(1.446.753)
12. Ibilgetuaren amortizazioa / Amortización del inmovilizado		(462.592)	(487.803)
B) GESTIO ARRUNTEKO GASTU GUZTIAK / TOTAL DE GASTOS DE GESTIÓN ORDINARIA (8+9+10+11+12)		(58.399.204)	(54.538.387)
I. Gestio arruntaren emaitza (aurrezkiak edo desahorroak) / Resultado (Ahorro o desahorro) de la gestión ordinaria (A+B)		2.621.576	(1.228.630)
13. Ibilgetu ez-finantzarioaren eta aktibo salgarrien balio-narriadura eta inorenganatzegatik emaitzak / Deterioro de valor y resultados por enajenación del inmovilizado no financiero y activos en estado de venta		(33.880)	-
b) Bajak eta inorenganatzek / Bajas y enajenaciones	5	(33.880)	-
14. Arruntak ez diren beste partida batzuk / Otras partidas no ordinarias		10.999	249
a) Sarrerak / Ingresos		10.999	249
II. Eragiketa ez-finantzarioaren emaitza / Resultado de las operaciones no financieras (I +13+14)		2.598.695	(1.228.381)
19. Balioaren narriadura, bajak eta aktibo eta pasibo finantzarioak inorenganatzek / Deterioro de valor, bajas y enajenaciones de activos y pasivos financieros		(67.949)	(85.068)
b) Bestelakoak / Otros		(67.949)	(85.068)
III. Eragiketa finantzarioaren emaitza / Resultado de las operaciones financieras (15+16+17+18+19)		(67.949)	(85.068)
IV. Ekitaldiko emaitza (aurrezkiak edo desahorroak) garbia / Resultado (Ahorro o desahorro) neto del ejercicio (II + III)		2.530.747	(1.313.449)

ALDAKETEN EGOERA ONDARE GARBIAN/ ESTADO DE CAMBIOS EN EL PATRIMONIO NETO

1.- Aldaketen egoera ondare garbian guztira/ Estado total de cambios en el patrimonio neto

eurotan

II. Sortutako ondarea / Patrimonio generado	2019	2018
A. ONDARE GARBIA EKITALDIAREN HASIERAN / PATRIMONIO NETO AL INICIO DEL EJERCICIO	(870.920)	442.529
C. EKITALDIAREN HASIERAKO ONDARE GARBIA DOITUTA / PATRIMONIO NETO INICIAL AJUSTADO DEL EJERCICIO	(870.920)	442.529
D. EKITALDIAREN ONDARE GARBIAREN ALDAKUNTZA / VARIACIONES DEL PATRIMONIO NETO EJERCICIO	2.530.747	(1.313.449)
1. Ekitaldiaren diru-sarrera eta gastu onartuak / Ingresos y gastos reconocidos del ejercicio	2.530.747	(1.313.449)
E. ONDARE GARBIA EKITALDIAREN AMAIERAN / PATRIMONIO NETO AL FINAL DEL EJERCICIO	1.659.827	(870.920)

2.- Ekitaldiaren diru-sarreraren eta gastuen egoera/ Estado de ingresos y gastos reconocidos

eurotan

Ekitaldiaren diru-sarreraren eta gastuen egoera / Estado de ingresos y gastos reconocidos	2019	2018
I. Ondarearen emaitza ekonomikoa / Resultado económico patrimonial	2.530.747	(1.313.449)
IV. DIRU SARRERA ETA GASTU ONARTUAK GUZTIRA / TOTAL INGRESOS Y GASTOS RECONOCIDOS	2.530.747	(1.313.449)

ESKUDIRU FLUXUEN EGOERA/ ESTADO DE FLUJOS DE EFECTIVO

	MEMORIAKO OHARRAK / NOTAS EN MEMORIA	2019	2018
I. GESTIO-JARDUEREN DIRU-FLUXUAK / FLUJOS DE EFECTIVO DE LAS ACTIVIDADES DE GESTIÓN			
A) Kobrantzak / Cobros:			
1. Zerga bidezko sarrerak / Ingresos tributarios		8.953.484	9.401.728
2. Jasotako transferentziak eta diru-laguntzak / Transferencias y subvenciones recibidas		52.227.823	43.163.818
6. Beste kobrantza batzuk / Otros cobros		(13.594)	54.888
B) Ordainketak / Pagos:			
7. Langileek eragindako gastuak / Gastos de personal		55.695.945	51.802.772
9. Hornidurak / Aprovisionamientos		2.309.880	2.343.047
13. Beste ordainketa batzuk / Otros pagos		36.688	(112.624)
Gestio-jarduerengatiko diru-fluxu garbiak / Flujos netos de efectivo por actividades de gestión (+A-B)		3.125.200	(1.412.761)
II. INBERTSIO-JARDUERETAKO DIRU-FLUXUAK / FLUJOS DE EFECTIVO DE LAS ACTIVIDADES DE INVERSIÓN			
D) Ordainketak / Pagos:			
4. Inbertsio errealen erosketak / Compra de inversiones reales		370.581	433.564
Inbertsio jarduerengatiko diru-fluxu garbiak / Flujos netos de efectivo por actividades de inversión (+C-D)		(370.581)	(433.564)
V. ESKUDIRUAREN ETA ESKUDIRUAREN BALIOKIDE DIREN AKTIBO LIKIDOEN IGOERA/JAITSIERA GARBIA / INCREMENTO / DISMINUCIÓN NETA DEL EFECTIVO Y ACTIVOS (I + II + III + IV)			
Ekitaldiaren hasierako diruaren baliokide diren aktibo likidoak eta eskudirua / Efectivo y activos líquidos equivalentes al efectivo al inicio del ejercicio		554.239	2.400.565
Ekitaldiaren amaierako diruaren baliokide diren aktibo likidoak eta eskudirua / Efectivo y activos líquidos equivalentes al efectivo al final del ejercicio		3.308.858	554.239

AURREKONTUAREN LIKIDAZIO EGOERA

Partzuergoa EAEko sektore publikoaren parte da, eta, horrenbestez, EAEko aurrekontu-erregimena arautzen duen legediari men egin behar dio aurrekontua aldatzeari, egikaritzeari eta likidatzeari dagokionean.

Euskadiko Aurrekontu-erregimenari buruz indarrean dauden legedapenen testu bategina onartzen duen maiatzaren 24ko 1/2011 Lege Dekretuaren VIII. Tituluak aurrekontuen likidazioa arautzen du.

ESTADO DE LIQUIDACION DEL PRESUPUESTO

El Consorcio, como integrante del sector público de la CAE, está sometido a la legislación reguladora del régimen presupuestario de la CAE en lo relativo al régimen de modificación, ejecución y liquidación de su presupuesto.

El Decreto Legislativo 1/2011 de 24 de mayo, por el que se aprueba el Texto Refundido de las disposiciones legales vigentes sobre Régimen presupuestario de Euskadi, regula en su título VIII la liquidación de los presupuestos.

1) Gastuen aurrekontuaren likidazioa/ Liquidación del presupuesto de Gastos

Sailkapen ek. / Clasificación Econ.	Izendapena / Denominación	Hasierako kredituak / Créditos iniciales	Aldaketak / Modificaciones	Kredituak guztira / Créditos totales	Onartutako betebeharrak / Obligaciones reconocidas	Egindako ordainketak / Pagos realizados	Ordaindu gabe / Pendiente de pago	Egikaritzaren egoera / Estado de ejecución
10000	Goi-karguak / Altos cargos	71.588	3.611	75.199	73.258	73.258		97%
13000	Langileak / Laborales	19.859.643	2.026.463	21.886.106	21.563.415	21.562.257	1.158	99%
	Aldi baterako langileak / Laborales							
13100	temporales	10.272.028	1.500.000	11.772.028	10.602.829	10.602.829		90%
13101	Kalte-ordainak / Indemnizaciones				140.292	140.292		
13200	Ordezkapenak / Sustituciones	10.456.611	1.961.500	12.418.111	12.021.875	12.021.875		97%
	Gizarte-kotizazioak / Cotizaciones							
16000	sociales	11.827.812	542.432	12.370.244	11.849.593	10.911.306	938.288	96%
16201	Prestakuntza / Formación	132.523	53.000	185.523	176.209	139.105	37.104	95%
	Bizitza- eta istripu-asegurua / Seguros							
16221	de vida y accidentes	40.000		40.000	37.542	37.542		94%
	Langile-gastuak / Gastos de personal	52.660.205	6.087.005	58.747.210	56.465.014	55.488.464	976.550	96%
21400	Alokairuak / Arrendamientos varios				9.439	9.439		0%
	Konponketak eta mantentze-lanak /							
223-224-225	Reparaciones y conservación	16.880		16.880	17.322	17.220	101	103%
	Profesional indep.zerbitzuak / Servicios							
23200	profesionales independientes	45.000		45.000	49.326	47.028	2.298	110%
23300	Garraioa / Transporte	3.600		3.600	1.621	1.621		45%
23400	Aseguru-primak / Primas de seguros	35.000		35.000	25.295	25.295		72%
	Publizitate eta propaganda / Publicidad							
23601	y propaganda	203.603		203.603	148.971	138.702	10.269	73%
	Jantziak, uniformeak eta lentzeria /							
23741	Vestuario, uniformes y lencería			-				-
23751	Elkadura / Alimentación	32.000		32.000	35.449	35.144	305	111%
23755	Ikasmateriala / Material didáctico	200.000		200.000	223.073	222.095	978	112%
23761	Farmazia / Farmacia	9.600		9.600	9.243	9.157	85	96%
	Erremintak eta tresnak / Utillaje y							
23771	herramientas	92.720		92.720	84.668	45.528	39.140	91%
23799	Bestelako hornidurak / Otros suministros	104.000		104.000	144.105	143.247	858	139%
23801	Bulegoko materialak / Material de oficina	233.000		233.000	175.678	171.843	3.835	75%
	Argitalpenak eta harpidetzak /							
23802	Publicaciones y suscripciones	14.640		14.640	12.193	12.028	165	83%
	Garbiketa-produktuak / Material de							
23811	limpieza	9.760		9.760	5.847	5.847		60%
	Dietak eta lokomozioa / Dietas y							
23831	locomoción	22.995		22.995	59.040	59.040		257%

Komunikazioak-posta eta mezularitza /								
23851-23855-23856	Comunicaciones-correos y mensajería	182.600	(53.000)	129.600	196.132	192.533	3.599	151%
Aplikazio informatikoen mantentzea /								
23861	Mantenimiento aplicaciones informáticas	100.000	68.000	168.000	152.914	138.781	14.133	91%
Edizioak eta banaketa / Ediciones y								
23881	distribución	50.000		50.000	44.462	37.692	6.769	89%
Bilerak eta hitzaldiak / Reuniones y								
23882	conferencias	5.600		5.600	3.971	3.971		71%
23885	Itzulpenak / Traducciones	10.000		10.000	2.782	2.518	265	28%
Prebentzio-zerbitzuak / Servicio de								
23888	prevención	48.000		48.000	37.129	27.459	9.670	77%
23899	Bestelako zerbitzuak / Otros servicios	38.400		38.400	32.938	32.801	138	86%
Funtzionamendu-gastuak / Gastos de funcionamiento		1.457.398	15.000	1.472.398	1.471.598	1.378.989	92.609	100%
Erremintak eta tresnak / Maquinaria y								
62311-62321	utillaje	20.000		20.000	26.032	25.564	468	130%
62401	Altzariak / Mobiliario	365.000	(68.000)	297.000	317.061	306.958	10.103	107%
62501	Ekipo informatikoak / Equipos informáticos	65.000		65.000	38.484	38.059	425	59%
63201	Aplikazio informatikoak / Aplicaciones informáticas							
Inbertsio-gastuak / Gastos de inversión		450.000	(68.000)	382.000	381.577	370.581	10.996	100%
Kopuru guztien batura / Suma totales		54.567.602	6.034.005	60.601.608	58.318.189	57.238.034	1.080.155	98%

2) Diru-sarrereren aurrekontuaren likidazioa/ Liquidación del presupuesto de Ingresos

Sailkapen ekon. / Clasificación Econ.	Izendapen / Denominación	Hasirako kredituak / Créditos iniciales	Kredituak guztira / Créditos totales	Eskubide garbiak / Derechos netos	Egindako kobrantzak / Cobros realizados	Kobratu gabe / Pendientes de cobro	Egikaritzaren egoera / Estado de ejecución
38080	Eragiketa arruntengatiko itzulketak / Reintegros por operaciones corrientes			3.431	3.431		
39302	Hainbat sarrera / Ingresos excepcionales			9.748	9.748		
39200	Kuotak / Cuotas	10.873.785	8.373.785	8.435.539	7.626.157	809.382	101%
39900	Bestelako sarrerak /Otro ingresos			7.568	7.568		
41100	Eusko Jaurlaritza - Transferentzia / Gobierno Vasco - Transferencia	43.693.818	52.227.823	52.227.823	52.227.823	0	100%
53300	Banku kontu korrontearen interesak / Intereses de cuentas corrientes						
Kopuru guztien batura / Suma totales		54.567.603	60.601.608	60.684.109	59.874.727	809.382	100%

3) Aurrekontuaren emaitza/ Resultado Presupuestario

	Eurotan / Euros
	2019
Ekitaldian onartutako eskubideak / Derechos reconocidos del ejercicio	60.684.109
SARRERA ARRUNTAK / INGRESOS CORRIENTES	
Transferentziak / Transferencias	52.227.823
Beste diru-sarrera batzuk / Otros ingresos	8.456.286
	60.684.109
Ekitaldian onartutako obligazioak / Obligaciones reconocidas del ejercicio	57.936.612
GASTU ARRUNTAK / GASTOS CORRIENTES	
Langile-gastuak / Gastos de personal	56.465.014
Funtzionamendu-gastuak / Gastos de funcionamiento	1.471.598
	57.936.612
AURREKONTU ARRUNTAREN SUPERABITA (DEFIZITA) / SUPERAVIT (DEFICIT) DEL PRESUPUESTO CORRIENTE	2.747.497
KAPITAL GASTUAK / GASTOS DE CAPITAL	
Inbertsio errealak / Inversiones reales	381.577
DIRU-SARRERA FINANTZARIOAK / INGREOS FINANCIEROS	
Beste diru-sarrera finantzario batzuk / Otros ingresos financieros	-
	(381.577)
AURREKONTUAREN SUPERABITA (DEFIZITA) / SUPERAVIT (DEFICIT) DEL PRESUPUESTO	2.365.920

OHARRAK

1. OHARRA. Antolaketa eta jarduera

Tokiko Erakundeen Zerbitzuen Araudiarekin, Tokiko Erregimenaren Oinarriei buruzko 7/85 Legearekin, Herri Administrazioen Erregimen Juridikoaren eta Administrazio Prozedura Erkidearen 30/92 Legearekin eta abenduaren 27ko 51/02 Legeak ordeztzen duen Tokiko Ogasunak Arautzeko 39/88 Legearekin bat etorritik, Euskal Autonomia Erkidegoaren Administrazioak, Ataungo, Azkoitiko, Errezilgo, Zegamako, Mutrikuko, Debako, Orendaingo, Zeraingo, Beizamako, Lizartzako, Aulestiko, Ispasterko, Dimako, Zeanuriko, Bakioko, Mundakako, Lekeitioko, Elorrioko, Ondarruko, Abadiñoako, Muxikako, Larrabetzuko, Urduñako, Gautegiz Arteagako, Gernika-Lumoko, Amorotoko, Etxebarriko, Aiarako, Arraia-Maeztuko, Donemiliagako eta Bernedoko udalekin batera, Partzuergo Publikoa osatu zuen 2003ko irailaren 24an, modu boluntarioan eta ohiko prozedurari jarraiki, Euskal Autonomia Erkidegoko haur-eskolen kudeaketa osoa egiteko eta hiru urtez azpikoen laguntza- eta hezkuntza-arreta gauzatzeko.

Partzuergoaren misio nagusia da haur-eskolen kudeaketa osoa egitea eta hiru urtez azpikoen laguntza- eta hezkuntza-arreta

MEMORIA

NOTA 1. Organización y actividad

La Administración de la Comunidad Autónoma del País Vasco, junto con los Municipios de Ataun, Azkoitia, Errezil, Zegama, Mutriku, Deba, Orendain, Zerain, Beizama, Lizartza, Aulesti, Ispaster, Dima, Zeanuri, Bakio, Mundaka, Lekeitio, Elorrio, Ondarroa, Abadiño, Muxika, Larrabetzu, Orduña, Gautegiz-Arteaga, Gernika-Lumo, Amoroto, Etxebarri, Aiara, Arraia-Maeztu, San Millán y Bernedo, de conformidad con el Reglamento de Servicios de las Corporaciones Locales, la Ley 7/85, de Bases de Régimen Local, la Ley 30/92, de Régimen Jurídico de las Administraciones Públicas y del Procedimiento Administrativo Común, y la Ley 39/88, Reguladora de las Haciendas Locales, modificada por la Ley 51/02, de 27 de diciembre, se constituyeron voluntariamente, por vía convencional, en Consorcio Público, para la gestión integral de las Escuelas Infantiles y la atención asistencial y educativa de los menores de tres años en la Comunidad Autónoma del País Vasco el día 24 de septiembre de 2003.

El Consorcio tiene como misión primordial la gestión integral de las Escuelas Infantiles y la atención asistencial y educativa de los

gauzatzea hura osatzen duten lurralde-eremuan, xede hauekin:

- a) Senideekin elkarlanean haurren garapen osoa sustatzea, haurra prestatuz eta sozializatuz, adin txikikoen eskubideak, haien ongizate psikologikoa eta fisikoa eta ahalmen guztien garapena (zentzumenezkoak eta motrizitatezkoak, kognitiboak, harremanezkoak eta sozialak) errespetatuta, betiere.
- b) Prebentziozko hezkuntza bat sustatzea, ezberdintasunak orekatzen dituen, eta batik bat, sozialki edo pertsonalki egoerarik ahulenean daudenei arreta eskaintzea, ekitatea aldarri hartuta.
- c) Jarduera hezitzailea hasten denetik, Euskal Autonomia Erkidegoan hitz egiten diren bi hizkuntza ofizialen elebitasuna bermatzeko baldintza egokiak bultzatzea eta sustatzea.
- d) Senideei laguntzea, hiru urtez azpiko haurrak zainduz eta artatuta, familia eta lana bateratzen laguntzeko mekanismo gisa jokatuz.
- e) Kalitatezko hezkuntza- eta arreta-zerbitzu batera sartzeko aukera ematea landa-eremutan bizi diren biztanleei.

Gainera, Partzuergoak bere helburu orokorrak eraginkortasunez betetzeko lagungarriak diren

menores de tres años en el ámbito territorial de los municipios que lo componen, al objeto de:

- a) Promover, en colaboración con las familias, el desarrollo integral del niño o niña mediante su formación y socialización desde la perspectiva del respeto a los derechos del menor, su bienestar psicofísico y el desarrollo de todas sus potencialidades afectivas, senso-motoras, cognitivas, relacionales y sociales.
- b) Promover una educación preventiva y compensadora de desigualdades procurando, de forma especial, la atención de los más desfavorecidos social o personalmente, en busca de la equidad.
- c) Favorecer e impulsar desde el inicio de la acción educativa las condiciones adecuadas para garantizar el bilingüismo en los dos idiomas oficiales de la Comunidad Autónoma Vasca.
- d) Prestar un servicio asistencial a las familias mediante el cuidado y atención a los niños y niñas menores de tres años, como mecanismo para favorecer la conciliación entre la vida familiar y laboral.
- e) Posibilitar el acceso a un servicio de carácter educativo y asistencial de calidad a la población de las zonas rurales.

Además, el Consorcio podrá realizar cuantas actividades complementarias o derivadas

jarduera osagarriak edo gehigarriak egin ditzake.

Partzuergoak berezko izaera juridikoa du, eta hura osatzen duten kideekiko independentea da. Halaber, haren helburu zehatzak betetzeko jarduera-gaitasuna du.

Haren izaera juridikoarekin bat etorriz, Partzuergoak indarrean dauden araudi autonomikoei eta estatalei men egiten die, haren estutuek arautzen ez dituzten alderdi guztietan.

Ildo horretatik, 39/2015 Legean, Administrazio Publikoen Administrazio Prozedura Erkidearena, xedatutakoa beteko da. Halaber, araubide ekonomikoari eta finantzarioari dagokionez, modu osagarrian aplikatzekoak dira 1/2011 Legegintzako Dekretua, maiatzaren 24koa, Euskadiko aurrekontu- araubidearen arloan indarrean diren lege-xedapenen testu bategina onartzen duena eta Euskal Autonomia Erkidegoko sektore publikoko fundazio eta partzuergoei aplikatu beharreko aurrekontu-araubidea arautzen duena eta 2/2007 Legegintzako Dekretua, azaroaren 6koa, Euskadiko Ondareari buruzko Legearen testu bategina onartzeko dena.

Haurreskolak Partzuergoaren jarduera Balio Erantsiaren gaineko Zergatik salbuetsita dago, zerga hori arautzen duen legediari jarraiki.

refuercen la eficacia en el cumplimiento de sus fines generales.

El Consorcio tiene personalidad jurídica propia e independiente de la de los miembros que la conforman, y capacidad de obrar para el cumplimiento de sus fines específicos.

El Consorcio, de conformidad con su naturaleza jurídica, se rige, para todos aquellos aspectos no regulados en sus estatutos, por la normativa autonómica y estatal vigente.

A estos efectos, se estará a lo dispuesto en la Ley 39/2015, del Procedimiento Administrativo común de las Administraciones Públicas, siendo asimismo de aplicación subsidiaria, en cuanto al régimen económico y financiero, el Decreto Legislativo 1/2011, de 24 de mayo, por el que se aprueba el texto refundido de las disposiciones legales vigentes en materia de régimen presupuestario de Euskadi y se regula el régimen presupuestario aplicable a las fundaciones y consorcios del sector público de la Comunidad Autónoma de Euskadi y el Decreto Legislativo 2/2007, de 6 de noviembre, de aprobación del Texto Refundido de la Ley del Patrimonio de Euskadi.

La actividad que desarrolla el Consorcio Haurreskolak se encuentra exenta de IVA conforme a la legislación que regula dicho impuesto.

Jarduera Eusko Jaurlaritzak emandako diru-laguntzekin eta haur-eskoletan izena eman duten hurrei kobratzen zaizkien hileko kuotekin finantzatzen da.

Zuzendaritza Batzordea eta gerentea dira Haurreskolak Partzuergoaren gobernu-organoak. Zuzendaritza Batzordea da erakundearen ordezkaria, eta Hezkuntza sailburuak zuzentzen du.

2019. urtean zehar Partzuergoak 1.560 langile izan zituen batez beste, honela banatuta:

- Goi-karguak: 1
- Kontratu finkoa duten langileak: 727
- Aldi baterako kontratua duten langileak: 832

2019ko abenduaren 31n Partzuergoak 1.389 langile zituen, honela banatuta:

- Goi-karguak: 1
- Kontratu finkoa duten langileak: 727
- Aldi baterako kontratua duten langileak: 661

2. OHARRA. Aurkezpenerako oinarriak

2019ko ekitaldiko kontuak Euskadiko Kontabilitate Plan Publikoaren arabera aurkeztu dira,

La actividad se financia a través de las transferencias recibidas de la Administración General de la CAE y de cuotas mensuales cobradas por cada niño/niña inscrito en las haurreskolas.

Los órganos de gobierno del Consorcio Haurreskolak son el Comité Directivo que ostenta la representación de la institución y cuya presidenta es la Consejera de Educación y la gerente.

El número medio de empleados del Consorcio durante 2019 ha sido de 1.560, distribuidos como sigue:

- Altos cargos: 1
- Personal laboral fijo: 727
- Personal laboral temporal: 832

El número de empleados del Consorcio a 31 de diciembre de 2019 ha sido de 1.389, distribuidos como sigue:

- Altos cargos: 1
- Personal laboral fijo: 727
- Personal laboral temporal: 661

NOTA 2. Bases de presentación

Las cuentas anuales del ejercicio 2019 se presentan de acuerdo con el Plan de Contabilidad Pública de

Ekonomia eta Ogasun sailburuak 2012ko ekainaren 25ean emandako aginduaren bidez onartu zena.

Kontu horiek osatzen dituzten dokumentuetan ageri diren zifrak eurotan adierazi dira.

Urteko kontu horiek konparazio-helburuetarako aurkeztu dira, balantzearen partida guztiekin, ondarearen emaitza ekonomikoaren kontuarekin, ondare garbian gertatutako aldaketen egoerarekin eta eskudiru-fluxuen egoerarekin, 2019ko eta aurreko ekitaldiko zifrak adieraziz.

3. OHARRA. Aitortzeko eta balioztatzeko arauak

a) Ibilgetu materiala

Ibilgetu materiala osatzen duten elementuak erosketa-prezioaren arabera balioztatzen dira, dagokien metatutako amortizazioa kontuan hartu gabe.

Dauden ondasunetan egindako hobekuntzek aktiboen balio-bizitza luzatzen badute, kapitalizatu egiten dira. Bestalde, mantentze-lanen eta kontserbazioaren gastuak emaitzetan zorduntzen dira, sortzen diren une berean. Bajak eta besterentzeak kontabilitatean jasotzeko, elementuaren kostua eta

Euskadi, aprobado por Orden de 25 de junio de 2012 del Consejero de Economía y Hacienda.

Las cifras contenidas en los documentos que componen las citadas cuentas están expresadas en euros.

Dichas cuentas anuales presentan a efectos comparativos, con cada una de las partidas del balance, de la cuenta del resultado económico patrimonial, del estado de cambios en el patrimonio neto y del estado de flujos de efectivo, además de las cifras del ejercicio 2019, las correspondientes al ejercicio anterior.

NOTA 3. Normas de reconocimiento y valoración

a) Inmovilizado material

Los elementos que componen el inmovilizado material se valoran a su precio de adquisición, netos de su correspondiente amortización acumulada.

Las mejoras en bienes existentes y que alargan la vida útil de los activos son capitalizadas. Por otra parte, los gastos de mantenimiento y conservación se cargan a resultados en el momento en que se incurren. Las bajas y enajenaciones se reflejan contablemente mediante la eliminación del coste del elemento y

horri dagokion amortizazio metatua kentzen dira.

Erositako ibilgetu materiala ehuneko hauen arabera amortizatzen da:

	Ehunekoak
Altzariak	%25
Instalazioak	%20
Informazio-prozesuetarako ekipoa	%25
Tresneria	%33

b) Ibilgetu ukiezina

Ordenagailu-programak eta webgunea sartzen dira atal honetan. Webgunea Partzuergoaren zerbitzura dagoen ondare-elementu ukiezina da, programa-informatikoen antzera, eta hainbat ekitalditan erabiliko dela aurreikusita dago. Ibilgetu ukiezinak erosketa-prezioaren arabera balioztatzen dira, dagokion amortizazio metatua kontuan hartu gabe.

Erositako ibilgetu ukiezinak modu linealean amortizatzen dira, % 15 urteko hain zuzen ere.

c) Aktibo eta pasibo finantzarioak haien balio nominalaren arabera balioztatzen dira.

Zordunen eta kobratzeko dauden beste kontuei dagokienez, dagozkion balorazio zuzenketak egiteko erabilitako irizpidea galdu-irabazien kontura atzeratutako

de su correspondiente amortización acumulada.

Las adquisiciones de inmovilizado material se amortizan en función de los siguientes porcentajes:

	Porcentajes
Mobiliario	%25
Instalaciones	%20
Equipos para procesos de información	%25
Utillaje	%33

b) Inmovilizado intangible

Los programas de ordenador y la página web, que es un elemento patrimonial intangible al servicio del Consorcio similar a los diferentes programas informáticos, cuya utilización está prevista para varios ejercicios, se valoran por su precio de adquisición, netos de su correspondiente amortización acumulada.

Las adquisiciones de inmovilizaciones intangibles se amortizan linealmente a razón de un 15% anual.

c) Los activos y pasivos financieros se valoran por su valor nominal.

Respecto a las correcciones valorativas relativas a los deudores y otras cuentas a cobrar, el criterio utilizado para calcular las correspondientes correcciones valorativas consiste en registrar con

disponible sobre el suceso y sus consecuencias.

4. OHARRA. Ibilgetu materiala

2019ko ekitaldian zehar, ibilgetu materialaren kontuetan eta dagokien amortizazio metatuetan mugimendu hauek egon dira:

NOTA 4. Inmovilizado material

El movimiento habido durante el ejercicio 2019 en las diferentes cuentas del inmovilizado material y de sus correspondientes amortizaciones acumuladas, ha sido el siguiente:

	euroak/ euros			
	Saldoa / Saldo al 31.12.2018	Gehikuntzak / Adiciones	Gutxikuntzak / Bajas	Saldoa / Saldo al 31.12.2019
KOSTUA / COSTE:				
Beste instalazio, tresneria eta altzari batzuk / Otras instalaciones, utillaje y mobiliario-				
2140 Tresneria / Utillaje	619.997	26.032		646.029
2150 Instalazioak / Instalaciones	40.061	-	-	40.061
2160 Altzariak / Mobiliario	7.064.082	317.061	-	7.381.142
	7.724.140	343.093	-	8.067.233
Beste ibilgetu materiala / Otro inmovilizado material				
Informazio prozesuetarako ekipok / 2170 Equipos para procesos de informacion	743.993	38.484	-	782.477
	743.993	38.484	-	782.477
GUZTIRA / TOTAL	8.468.133	381.577	-	8.849.710
AMORTIZAZIO METATUA / AMORTIZACION ACUMULADA :				
Beste instalazio, tresneria eta altzari batzuk / Otras instalaciones, utillaje y mobiliario-				
2140 Tresneria / Utillaje	(576.198)	(24.268)		(600.467)
2150 Instalazioak / Instalaciones	(38.438)	(1.601)	-	(40.038)
2160 Altzariak / Mobiliario	(6.250.039)	(373.356)		(6.623.395)
	(6.864.674)	(399.225)	-	(7.263.899)
Beste ibilgetu materiala / Otro inmovilizado material				
Informazio prozesuetarako ekipok / 2170 Equipos para procesos de informacion	(640.078)	(53.720)		(693.798)
	(640.078)	(53.720)	-	(693.798)
GUZTIRA / TOTAL	(7.504.752)	(452.945)	-	(7.957.698)
GARBIA / NETO	963.380	(71.368)	-	892.012

Partzuergoak haren jarduerarako erabiltzen dituen instalazioak hura osatzen duten udalen jabetzakoak dira. Instalazioak doan lagatzeaz gain, udalek ordaintzen dituzte mantentze-lanei, garbiketari eta zaintzari dagozkien gastuak.

Era berean, Eusko Jaurlaritzak Partzuergoaren bulego nagusiak doan lagatzen ditu, horiek mantentzearen, garbitzearen eta zaintzearen kostuak bere gain hartuta.

Las instalaciones en las que el Consorcio desarrolla su actividad son propiedad de los distintos ayuntamientos consorciados. Los ayuntamientos, además de ceder de manera gratuita las mencionadas instalaciones se hacen cargo de los gastos de mantenimiento, limpieza y vigilancia de estas.

Del mismo modo, el Gobierno Vasco, cede de manera gratuita las oficinas centrales del Consorcio, asumiendo los gastos de mantenimiento, limpieza y vigilancia de éstos.

5. OHARRA. Ibilgetu ukiezina

2019ko ekitaldian zehar, ibilgetu ukiezinaren kontuetan eta dagokien amortizazio metatuetan mugimendu hauek egon dira:

NOTA 5. Inmovilizado intangible

El movimiento habido durante el ejercicio 2019 en las diferentes cuentas del inmovilizado inmaterial y de sus correspondientes amortizaciones acumuladas, ha sido el siguiente:

		euroak/ euros			
		Saldoa / Saldo al	Gehikuntzak /	Gutxikuntzak /	Saldoa / Saldo al
		31.12.2018	Adiciones	Bajas	31.12.2019
KOSTUA / COSTE:					
		209.683	-	-	209.683
2060	Aplikazio informatikoak / Aplicaciones informáticas Beste ibilgetu ukiezina / Otro inmovilizado intangible	33.880	-	(33.880)	-
GUZTIRA / TOTAL		243.563	-	(33.880)	209.683
AMORTIZAZIO METATUA / AMORTIZACION ACUMULADA :					
2060	Aplikazio informatikoak / Aplicaciones informáticas	(187.850)	(9.647)	-	(197.497)
GUZTIRA / TOTAL		(187.850)	(9.647)	-	(197.497)
		55.714	(9.647)		12.186
GARBIA / NETO					

2019 hasieran bestelako ibilgetu ukiezinan jasotako zenbatekoa martxan dagoen ibilgetu ukiezinari dagokio.

Haurreskolak Partzuergoak hirugarren independente bati aurreko kontratistak gauzatutako analisi funtzional eta teknikoen ebaluaketa egiteko eskaera luzatu zion.

El importe recogido al inicio del ejercicio 2019 en otro inmovilizado intangible corresponde al valor del inmovilizado en curso.

El Consorcio Haurreskolak solicitó a un tercero independiente la evaluación de los trabajos de análisis funcional y técnico realizados por el contratista anterior.

Haurreskolak Partzuergoak inbertsio hau bajan ematea erabaki du ekitaldi honetan, dagoeneko bere erabilera desagertu delako eta egungo eta etorkizuneko beharretan oinarrituz sistema berriaren garapenean diharduelako.

El Consorcio Haurreskolak ha decidido dar de baja esta inversión ya que dicha inversión ha dejado de ser empleada y la entidad está desarrollando el nuevo sistema de gestión adaptándose a las necesidades actuales y futuras.

6. OHARRA. Transferentziak, diru-laguntzak eta beste diru-sarrera

Tasak: familiek hileko kuoten bidez egindako ekarpena jasotzen du.

Transferentziak eta jasotako diru-laguntzak: jaso egiten ditu Autonomia Erkidegoaren Aurrekontu Orokorren kargura urtero esleitzen diren zenbatekoak aurrekontua finantzatzeko.

NOTA 6. Transferencias, subvenciones y otros ingresos

Tasas: Recoge la aportación de las familias a través de las cuotas mensuales.

Transferencias y subvenciones recibidas: Recoge las asignaciones que se establecen anualmente con cargo a los Presupuestos Generales de la Comunidad Autónoma para la financiación de su presupuesto.

7. OHARRA. Hornidurak

NOTA 7. Provisiones

Hornidurak / Provisiones	31/12/2018	Aldaketa ekitaldian / Variación en el período	31/12/2019
Epe motzeko hornidurak / Provisiones a corto plazo	808.274	(555.152)	253.122
HORNIDURAK GUZTIRA/ TOTAL PROVISIONES	808.274	(555.152)	253.122

Haurreskolak Partzuergoak 253.122 eurotako probisioa gauzatzea erabaki du bere langilegoaren erreklamazioei dagokionez. Erreklamazioak kontratu

El Consorcio Haurreskolak ha considerado efectuar una provisión por reclamaciones de su personal por un importe de 253.122 euros.

amaierako kalteordainetan oinarritzen dira: Bi eratako kalteordainak bereiz ditzazkegu:

a) Lan egindako urte bakoitzeko 20 eguneko soldatari dagokion kalteordaina interinitate kontratuaren amaieran.

Erreklamazio mota honi dagokion guztizko zenbatekoa 248.146 euroakoa da.

b) Lan egindako urte bakoitzeko 12 eguneko soldatari dagokion kalteordaina lan metaketa kontratuen amaieran.

Erreklamazio mota honi dagokion guztizko zenbatekoa 4.976 euroakoa da.

Goiko taulan ikus daitekeen aldaketa bi arrazoiengatik ematen da. Alde batetik, 2019an zenbait prozesu judizialen ebazpenen ondorioz Haurreskolak Partzuergoak ordaindu behar izan dituen kalteordainak ditugu, 2018ko abenduak 31an horniduraren barruan zeudenak hain zuzen, 248.557 eurogatik. Eta, bestetik, prozesu judizialen ebazpenetan langileen demanda ezesten den kasuak izan ditugu eta baita, langileak prozedura bertan behera utzi dituzten kasuak ere, zeintzuk 335.835 eurotan baloratutako hornidura zuten 2018ko abenduak 31an. Azkenik, 2019an 29.240 eurotan baloratutako erreklamazio berriak jaso dira eta 2019ko horniduran barneratu dira.

Las reclamaciones corresponden a las indemnizaciones por finalización de contrato. Podemos distinguir dos tipos de indemnizaciones:

a) Indemnizaciones de 20 días de salario por año trabajado por finalización de contrato interinidad.

La cantidad correspondiente a este tipo de reclamaciones es de 248.146 euros.

b) Indemnizaciones de 12 días de salario por año trabajado por finalización de contratos de acumulación de tareas.

La cantidad correspondiente a este tipo de reclamaciones es de 4.976 euros.

La variación se deriva por un lado de la resolución de diversos procesos judiciales en 2019 condenando al Consorcio Haurreskolak al pago de indemnizaciones reclamadas y que ya estaban provisionadas a 31 de diciembre de 2018 por importe de 248.557 euros. Por otro lado, se han recibido resoluciones de procesos judiciales en los que se han desestimado ciertas demandas de los y las trabajadoras y procedimientos en los que las y los trabajadores han desistido sus procedimientos y para los cuales al 31 de diciembre de 2018 había una provisión de 335.835 euros. Finalmente, se han recibido nuevas reclamaciones valoradas en 29.240

euros que se han incluido en la provisión de 2019.

8. OHARRA. Pertsonal gastuak

Epigrafe honetako banakatzea honakoa da:

NOTA 8. Gastos de personal

El desglose de este epígrafe es el siguiente:

	euroak / euros	
	2019	2018
Soldatak/ Sueldos y salarios	44.261.377	41.195.645
Kalteordainak/ Indemnizaciones	140.292	80.545
Kotizazio sozialak/ Cotizaciones sociales	11.849.593	11.179.400
Beste gastu sozial batzuk / Otros gastos sociales	213.751	148.241
GUZTIRA / TOTAL	56.465.014	52.603.830

Azpimarratu behar da 2019 urtean zehar lan metaketa eta errelebo kontratua izan duten langileei, kontratu amaieran zegozkien 12 egunetako kalteordainen zenbatekoak ordaindu zaizkiela nominan bertan zuzenean. Haurreskolak Partzuergoak erreklamazioak saihestu eta Legeak dioena betetze aldera, kalteordain hauek ordaintzea erabaki zuen. Kontzeptu honi dagokion zenbatekoa 2019 urtean 97.539 eurotako izan da.

Kalteordainen gainontzeko zenbatekoak prozedura judizialei lotuta dauden 20 eguneko soldatari dagokion kalteordainak dira. Alde batetik, 2019an jasotako erreklamazio berriak ditugu, 29.240 eurotan baloratuta. Eta bestetik, 2019an

Cabe destacar que durante 2019 se han abonado las cantidades correspondientes a indemnizaciones por 12 días al personal con contratos de acumulación de tareas y de contrato de relevos al finalizar su contrato directamente en nómina. El Consorcio Haurreskolak decidió abonar las indemnizaciones correspondientes, con el fin de evitar reclamaciones y cumplir con lo establecido en la Ley. El importe correspondiente a este concepto en el año 2019 es de 97.539 euros.

El resto del importe registrado como indemnizaciones corresponde a indemnizaciones relacionadas con procedimientos judiciales por indemnizaciones de 20 días de salario. Se distinguen por un lado, reclamaciones nuevas de 2019 por

2018ko horniduraren gaintik egindako ordainketak ditugu, 13.513 eurotan baloratutako prozedurei dagozkienak.

un valor de 29.240 euros, y por otro lado, procedimientos por los que se han abonado en 2019 cantidades superiores a las provisionadas en 2018 por 13.513 euros.

9. OHARRA. Ingurumenari buruzko informazioa

Orokorrean, Partzuergoaren jarduerak ez dute eragin negatiborik sortzen ingurumenean, eta, ondorioz, ez dago kostu eta inbertsio esanguratsurik eragin horiek arintzeko.

NOTA 9. Información sobre medio ambiente

En general, las actividades del Consorcio no provocan impactos negativos de carácter medioambiental, no incurriendo, en consecuencia, en costes ni inversiones significativas cuya finalidad sea mitigar dichos posibles impactos.

10. OHARRA. Aurrekontukoak ez diren eragiketak

Hona hemen 2019 ekitaldian zehar aurrekontuz kanpo egindako eragiketen mugimenduak aktibo arruntaren “Kobratu beharreko beste kontu batzuk” atalari dagokionez:

NOTA 10. Operaciones no presupuestarias

Los movimientos durante el ejercicio 2019 por operaciones no presupuestarias reflejados en los epígrafes de “Otras cuentas a cobrar” del activo corriente han sido los siguientes:

	Euroak / Euros		
	Saldoa / Saldo al 01/01/2019	Aldaketa ekitaldian / Variación en el período	Saldoa / Saldo al 31/12/2019
Kobratu beharreko beste kontu batzuk / Otras Cuentas a cobrar-			
Aurrekontuz kanpoko beste zordun batzuk / Otros deudores no presupuestarios	23.629	30.910	54.539
	23.629	30.910	54.539

Hona hemen 2019ko ekitaldian zehar aurrekontuaz kanpo egindako eragiketen mugimenduak "Epe laburrera jasotako fidantza eta gordailuak", "Ordaindu beharreko beste kontu batzuk" eta "Herri-administrazioak" atalei dagokienez:

Los movimientos durante el ejercicio 2019 por operaciones no presupuestarias reflejados en los epígrafes de "Fianzas y depósitos recibidos a corto plazo", "Otras cuentas a pagar" y "Administraciones públicas" han sido los siguientes:

	Saldoa / Saldo al 01/01/2019	Aldaketa ekitaldian / Variación en el periodo	Saldoa / Saldo al 31/12/2019
<u>Epe laburrera jasotako fidantza eta gordailuak / Fianzas y depósitos recibidos a corto plazo</u>	<u>18.306</u>	<u>481</u>	<u>18.787</u>
<u>Administrazio publikoak / Administraciones públicas</u>	<u>1.981.883</u>	<u>33.582</u>	<u>2.015.466</u>
Ogasun Publikoa, egindako atxikipenengatik hartzekodun / Hacienda Pública, acreedora por retenciones practicadas	1.772.213	19.773	1.791.986
Gizarte-aurreikuspen erakundeak, hartzekodun (langilearen kuota) / Organismos de previsión social, acreedores (cuota trabajador)	209.670	13.809	223.479
<u>Ordaintzeko beste kontu batzuk / Otras cuentas a pagar</u>	<u>76.878</u>	<u>(70.751)</u>	<u>6.127</u>
Aurrekontuz kanpoko beste hartzekodun batzuk / Otros acreedores no presupuestarios	76.878	(70.751)	6.127
	<u>2.077.067</u>	<u>(36.688)</u>	<u>2.040.380</u>

11. OHARRA. Kontratazio administratiboa. Esleipen-prozedurak

NOTA 11. Contratación administrativa. Procedimientos de adjudicación

Kontratu mota / Tipo de contrato	Jardunbidea / Procedimiento	Kontratu kop. / Nº de contratos	Eurotan / En euros
			Esleipenaren zenbatekoa / Importe adjudicación
Zerbitzuak / Servicios	Irekia / Abierto	1	47.625
Hornidurak / Suministros	Irekia/ Abierto	1	85.000
GUZTIRA / TOTAL		2	132.625

12. OHARRA Gordailuan jasotako baloreak

Haurreskolak Partzuergoan gordailuan jasotako baloreen egoera honakoa da:

NOTA 12. Valores recibidos en depósito

La situación de los valores depositados en el Consorcio Haurreskolak es el siguiente:

Kontzeptua / Concepto	Euros			
	Jasotako baloreak / Valores depositados 01/01/2019	Jasotakoak / Recibidos	Ezeztatuak / Cancelados	Jasotako baloreak / Valores depositados 31/12/2019
Abalak / Avals	204.325	4.250	6.500	202.075
GUZTIRA / TOTAL	204.325	4.250	6.500	202.075

13. OHARRA Aurrekontuei buruzko informazioa

1) Kobratzeko dauden eskubideen eta ordaintzeko dauden betebeharren eboluzioa eta egoera

NOTA 13. Información presupuestaria

1) Estado de la evolución y situación de los derechos a cobrar y obligaciones a pagar

Kobratu beharreko eskubideak

Ondoren, zordunen kudeaketa-eragiketen saldoa zehaztuta dator:

Derechos a Cobrar

La composición del saldo de deudores por operaciones de gestión se detalla a continuación:

Onartutako eskubideak dituzten zordunak / Deudores por derechos reconocidos	Eurotan / En euros 2019 Ekitaldia / Ejercicio 2019
Indarrean dagoen ekitaldia / Ejercicio corriente	809.382
Aurreko ekitaldiak / Ejercicios anteriores	308.518
<u>Narriadura / Deterioro</u>	
Onartutako eskubideak dituzten zordunen narriadura /	
Deterioro de deudores por derechos reconocidos	(351.022)
GUZTIRA / TOTAL	766.878

Hona hemen eskubide onartuak dituzten aurreko ekitaldietako zordunek ekitaldian zehar izandako eboluzioa eta, jatorrizko urtearen arabera, 2019ko abenduaren 31n zeukaten egoera:

La evolución durante el ejercicio de los deudores por derechos reconocidos de ejercicios anteriores y su situación a 31 de diciembre 2019 en función de su año de origen, es la siguiente:

Aurrekontua / Presupuesto	Eurotan / En euros			
	Kobratzeke dauden eskubideak / Derechos pendientes de cobro al 01/01/2019	Ezeztatzeak / Anulaciones	Ekitaldiko kobrantzak Cobros durante el ejercicio	Kobratzeke dauden eskubideak / Derechos pendientes de cobro al 31/12/2019
2018 edo aurrekoak / 2018 o anteriores	1.632.414	-	1.323.896	308.518
GUZTIRA / TOTAL	1.632.414	-	1.323.896	308.518

Ordaindu beharreko betebeharrak

Ondoren, kudeaketa-eragiketen hartzekodunen saldoa zehaztuta dator:

Obligaciones a Pagar

La composición del saldo de acreedores por operaciones de gestión se detalla a continuación:

Eurotan / En euros	
Onartutako betebeharrak dituzten hartzekodunak / Acreedores por obligaciones reconocidas	2019 Ekitaldia / Ejercicio 2019
Indarrean dagoen ekitaldia / Ejercicio corriente	1.080.155
Aurreko ekitaldiak / Ejercicios anteriores	989
GUZTIRA / TOTAL	1.081.144

Hona hemen betebehar onartuak dituzten aurreko ekitaldietako hartzekodunek ekitaldian zehar izandako eboluzioa eta, jatorrizko urtearen arabera, abenduaren 31n zeukaten egoera:

La evolución durante el ejercicio de los acreedores por obligaciones reconocidas de ejercicios anteriores y su situación a 31 de diciembre en función de su año de origen, es la siguiente:

Eurotan / En euros				
Aurrekontua / Presupuesto	Ordaintzeke dauden eskubideak / Derechos pendientes de pago al 01/01/2019	Ezeztatzeak / Anulaciones	Ordainketak ekitaldian zehar / Pagos durante el ejercicio	Ordaintzeke dauden eskubideak / Derechos pendientes de pago al 31/12/2019
2018 edo aurrekoak / 2018 o anteriores	931.880		930.891	989
GUZTIRA / TOTAL	931.880	-	930.891	989

2) Diruzaintzaren egoera/ Situación de Tesorería

	Eurotan / En euros
	<u>2.019</u>
DIRUZAINZAREN EGOERA AURREKO EKITALDIKO ABENDUAREN 31N / SITUACIÓN DE TESORERÍA A 31 DE DICIEMBRE DEL EJERCICIO ANTERIOR	<u>554.239</u>
ALDAKETAK DIRU-SARRERETAN - AURREKONTUKO ORDAINKETETAN / VARIACIÓN INGRESOS - PAGOS PRESUPUESTARIOS	<u>2.822.216</u>
Diru-sarrerak / Ingresos	
ekitaldikoak / del ejercicio	59.874.727
ixitako ekitaldikoak / de ejercicios cerrados	<u>1.323.896</u>
	61.198.622
Ordainketak / Pagos	
ekitaldikoak / del ejercicio	57.445.515
ixitako ekitaldikoak / de ejercicios cerrados	<u>930.891</u>
	58.376.406
AURREKONTUZ KANPOKO ERAGIKETEN ONDORIOZKO ALDAKETAK / VARIACIÓN POR OPERACIONES NO PRESUPUESTARIAS	<u>(67.597)</u>
Aurrekontuz kanpoko zordunak / Deudores no presupuestarios	(30.910)
Aurrekontuz kanpoko hartzekodunak / Acreedores no presupuestarios	<u>(36.688)</u>
	(67.597)
DIRUZAINZAREN KONTUAN ALDAKETA / VARIACIÓN EN LA CUENTA DE TESORERÍA	<u>2.754.619</u>
DIRUZAINZAREN EGOERA EKITALDIKO ABENDUAREN 31N / SITUACIÓN DE TESORERÍA A 31 DE DICIEMBRE DEL EJERCICIO	<u>3.308.858</u>

3) Diruzaintzaren soberakina/ Remanente de tesorería

	Euroak / Euros
	2019
(a) KOB RATZEKE DAUDEN ZORDUNAK / DEUDORES PENDIENTES DE COBRO	
+Diru-sarreren aurrekontukoak, arrunta / de Presupuesto de Ingresos, corriente	809.382
+Diru-sarreren aurrekontukoak, itxita / de Presupuesto de Ingresos, cerrados	308.518
+Aurrekontukoak ez diren beste eragiketeta koak / de otras operaciones No Presupuestarias	26.077
-Kobrantza zalantzarriko saldoak / SalDOS de dudoso cobro	(351.022)
-Aplikatzeko dauden diru-sarrerak / Ingresos pendientes de aplicación	(6.127)
	786.828
(b) ORDAINTZEKE DAUDEN HARTZEKODUNAK / ACREEDORES PENDIENTES DE PAGO	
+Gastuen aurrekontukoak, arrunta / de Presupuesto de Gastos, corriente	1.080.155
+Gastuen aurrekontukoak, itxita / de Presupuesto de Gastos, cerrado	989
+Diru-sarreren aurrekontukoak / de Presupuestos de Ingresos	-
+Beste erakunde publiko batzuen baliabideetakoak / de Recursos de Otros Entes Públicos	-
+Aurrekontukoak ez diren beste eragiketeta koak / de otras operaciones No Presupuestarias	2.034.253
-Aplikatzeko dauden ordainketak / Pagos pendientes de aplicación	(21.105)
	3.094.292
c) DIRUZAIN TZA FUNTS GARBI AK / FONDOS LÍQUIDOS DE TESORERÍA	3.308.858
d) DIRUZAIN TZAREN SOBERAKIN LIKIDO AK / REMANENTE LÍQUIDO DE TESORERÍA (a-b+c)	1.001.394

14. OHARRA. Finantzen, ondarearen eta aurrekontuaren gaineko adierazleak

- a) Likidezia orokorra: adierazten du aktibo arrunta osatzen duten ondare-elementu guztiek pasibo arrunta zein punturaino estaltzen duten.

$$\begin{array}{l} \text{Likidezia orokorra/} \\ \text{Liquidez general} \end{array} = \frac{\text{Aktibo arrunta/} \\ \text{Activo corriente}}{\text{Pasibo arrunta/} \\ \text{Pasivo corriente}} = \frac{4.130.274}{3.374.646} = \%122,39$$

- b) Zorpetzea: pasibo galdagarri osoaren (arrunta eta ez-arrunta) eta ondare garbia gehi pasibo osoaren artean dagoen lotura islatzen du.

$$\begin{array}{l} \text{Zorpetzea/} \\ \text{Endeudamiento} \end{array} = \frac{\text{Pasibo arrunta + Pasibo ez arrunta/} \\ \text{Pasivo corriente+Pasivo no corriente}}{\text{Ondare garbia eta pasiboa guztira/} \\ \text{Total Patrimonio Neto y Pasivo}} = \frac{3.374.646}{5.034.473} = \%67,03$$

- c) Gastuen aurrekontuaren likidazioa: adierazten du zein den behin betiko gastuen proportzioa onartutako betebeharren aldean.

$$\begin{array}{l} \text{Aurrekontu-} \\ \text{egikaritzapena/} \\ \text{Ejecución del} \\ \text{presupuesto} \end{array} = \frac{\text{Onartutako} \\ \text{Obligaciones reconocidas}}{\text{Kredituak guztira/} \\ \text{Créditos totales}} = \frac{\text{58.318.189}}{\text{60.601.608}} = \%96,23$$

NOTA 14. Indicadores financieros, patrimoniales y presupuestarios

- a) Liquidez general: Refleja en qué medida todos los elementos patrimoniales que componen el activo corriente cubren el pasivo corriente.

- b) Endeudamiento: Representa la relación entre la totalidad del pasivo exigible (corriente y no corriente) respecto al patrimonio neto más el pasivo total.

- c) Ejecución del presupuesto de gastos: Refleja la proporción del presupuesto de gastos definitivo sobre el reconocimiento de las obligaciones presupuestarias.

d) Diru-sarrereren aurrekontuaren likidazioa: adierazten du zein den behin betiko diru-sarrereren proportzioa onartutako eskubideen aldean.

d) Ejecución del presupuesto de ingresos: Refleja la proporción del presupuesto de ingresos definitivo sobre los derechos reconocidos

$$\begin{array}{l} \text{Aurrekontu-} \\ \text{egikaritzapena/} \\ \text{Ejecución del} \\ \text{presupuesto} \end{array} = \frac{\text{Onartutako eskubideak/ Derechos reconocidos}}{\text{Behin betiko diru-sarrera aurrekontua/ Presupuesto de ingresos definitivo}} = \frac{60.684.109}{60.601.608} = \%100,14$$

e) Batez besteko ordainketa-epea: adierazten du faktura jasotzen den egunetik ordaintzen den arte batez beste igarotako denbora. Funtzionamendu-gastuen eta inbertsioen fakturen ordainketekin kalkulatzen da.

2019an, batez besteko ordainketa-epea 17,74 egunekoa izan da.

e) Periodo medio de pago: Refleja el tiempo medio entre la fecha de recepción de una factura y la fecha de su pago. Se obtiene con los pagos de facturas de gastos de funcionamiento e inversiones.

El periodo medio de pago de 2019 asciende a 17,74 días.



15. OHARRA. Ondarearen emaitza ekonomikoa eta aurrekontu-emaitza bateratzea

NOTA 15. Conciliación entre el resultado económico patrimonial y el resultado presupuestario

Bateratzea honela laburbiltzen da:

La conciliación se resume como sigue.

	<u>Euroak / Euros</u> <u>2019</u>
Ekitaldiko emaitza garbia / Resultado neto del ejercicio	2.530.747
Ken: ondarearen emaitza ekonomikoan jasotzen ez diren aurrekontuko gastuak / Menos: gastos presupuestarios que no forman parte del resultado económico-patrimonial	
Ibilgetu materiala / Inmovilizado material	(381.577)
Gehi: aurrekontu emaitzetan jaso ez diren gastuak / Mas: gastos no incluidos en el resultado presupuestario	
Ibilgetuaren amortizazioa / Amortización del inmovilizado	462.592
Ibilgetu ez-finantzarioetatik sortutako galerak / Pérdidas procedentes del inmovilizado no financiero	33.880
Aktibo finantzarioen balio-narriadura / Deterioro de valor de activos financieros	67.949
Epe laburreko beste hornidurak / Provisiones a corto plazo	(347.671)
Ken: aurrekontu emaitzetan jaso ez diren sarrerak / Menos: ingresos no incluidos en el resultado presupuestario	
Gestio arrunteko beste sarrera batzuk / Otros ingresos de gestión ordinaria	
2019ko aurrekontuaren likidazioaren superabita (defizita) / Superávit (Déficit) de la liquidación del presupuesto 2019	<u>2.365.920</u>

16. OHARRA. Administrariak eta goi-zuzendaritza

Goi Zuzendaritzaren ordainsariak

2019ko ekitaldian, guztira, 73.258 euroko ordainsariak sortu dituzte Goi Zuzendaritzako kideek (2018: 71.675 euro), eta erantsitako galdu-irabazien kontuko “Langile-gastuak” epigrafearen barruan daude erregistratuta.

Zuzendaritza Batzordeko kideek ez dute jasotzen Partzuegoaren ordainsaririk.

Partzuegoaren Zuzendaritza Batzordeko eta Goi Zuzendaritzako kideek, baita haiek ordezkatzan dituzten pertsona fisiko nahiz juridikoek, ez dute egin ekitaldian eragiketarik Partzuegoarekin, bere ohiko zirkulazioaz edo merkatuko baldintzez kanpo.

2019ko eta 2018ko abenduaren 31n, Partzuegoak ez zuen pentsioen eta bizi-aseguruen alorreko betebeharririk hartuta administrazio-organismoaren aurreko edo gaur egungo kideei dagokienez, eta ez du haien kontura berme gisa hartutako betebeharririk ere ez.

2019ko eta 2018ko abenduaren 31n, ez zegoen Zuzendaritza Batzordeko kideei egindako aurrerakinik.

NOTA 16. Administradores y alta dirección

Retribuciones a la Alta Dirección

La remuneración total devengada en el ejercicio 2019 por el personal de Alta Dirección asciende a un importe de 73.258 euros (2018: 71.675 euros) registrado en el epígrafe “Gastos de personal” de la cuenta de pérdidas y ganancias adjunta.

Los miembros del Comité Directivo no perciben retribución alguna del Consorcio.

Los miembros del Comité Directivo y la Alta Dirección del Consorcio, así como las personas físicas o jurídicas a las que representan, no han realizado durante el ejercicio operaciones con el Consorcio, ajenas a su tráfico ordinario o al margen de las condiciones de mercado.

A 31 de diciembre de 2019 y 2018, el Consorcio no tiene obligaciones contraídas en materia de pensiones y de seguros de vida respecto a los miembros anteriores o actuales del órgano de administración, ni tiene obligaciones asumidas por cuenta de ellos a título de garantía.

A 31 de diciembre de 2019 y 2018 no existen anticipos a miembros del Comité Directivo.

17. OHARRA. Ondorengo ekintzak

Partzuergoak uste du epe motzera eragina izango duela bai aktiboen berreskuratze balioan bai Partzuergoaren funtzionamendu normalean Koronabirusa dela eta espainiar gobernuak agindutako alarma egoerak (463/2020 ED) sortutako ziurgabetasunak. Gaur gaurkoz Partzuergoak ez du informazio nahikorik alarma egoeraren eta osasun emergentziaren etorkizuneko eboluzioari buruz. Horrenbestez, ezin dezake balorazio fidagarririk egin egoera horrek ekarriko dituen eraginaren inguruan. Nolanahi den ere, galera guztiak Eusko Jaurlaritzak babestuak izango dira.

NOTA 17. Hechos posteriores




El Consorcio considera que la incertidumbre generada ante el estado de alarma decretado por el gobierno español (RD 463/2020) a consecuencia del Coronavirus podría afectar en el corto plazo a los valores recuperables de los activos y al normal funcionamiento del Consorcio. En este momento el Consorcio carece de información suficiente acerca de la evolución futura del estado de alarma y de la situación de emergencia sanitaria que permita valorar las posibles consecuencias futuras asociadas a dicha situación. En todo caso las pérdidas estarán cubiertas por el Gobierno Vasco.

Zuzendaritza Batzordekoek, beren adostasuna adieraziz, Vitoria-Gasteizen eta 2020ko ekainaren 22an, sinatu dituzte honekin batera doazen 2019. urteko kontuak.

Los miembros del Comité directivo firman en señal de conformidad en Vitoria-Gasteiz, a 22 de junio de 2020, las cuentas anuales de 2019 adjuntas.

 <p>Iz./Fdo.: Cristina Uriarte Toledo Lehendakaria / Presidenta</p>	 <p>Iz./Fdo.: Jone Miren Fernández Landa Lehendakariordearen-ordezkoa/ Sustituta del Vicepresidente</p>
 <p>Iz./Fdo.: Miren Maite Alonso Arana Eusko Jaurlaritzako Hezkuntza Saileko ordezkaria / Representante del Dpto. de Educación del Gobierno Vasco.</p>	 <p>Iz./Fdo.: Eujenio Jimenez Ibañez Eusko Jaurlaritzako Hezkuntza Saileko ordezkaria / Representante del Dpto. de Educación del Gobierno Vasco.</p>



 <p>Iz./Fdo: Jon Iñaki Urbina Garcia de Vicuña Eusko Jaurlaritzako Hezkuntza Saileko ordezkaria / Representante del Dpto. de Educación del Gobierno Vasco.</p>	 <p>Iz./Fdo.: Jon Aguirre Huerga Eusko Jaurlaritzako Hezkuntza Saileko ordezkaria / Representante del Dpto. de Educación del Gobierno Vasco.</p>
 <p>Iz./Fdo.: Irune Muguruza Mendarte Eusko Jaurlaritzako Enplegu eta Gizarte Politikak Saileko ordezkaria / Representante del Dpto. De Empleo y Políticas Sociales del Gobierno Vasco.</p>	<p>Iz./Fdo.: Jone Unzueta Crespo Partzuergoko kide diren udaletako ordezkaria / Representante de los ayuntamientos consorciados</p>
<p>Iz./Fdo.: Lierni Altuna Ugarte Partzuergoko kide diren udaletako ordezkaria/ Representante de los ayuntamientos consorciados</p>	<p>Iz./Fdo.: Aitziber Olibán Gutiérrez Partzuergoko kide diren udaletako ordezkaria/ Representante de los ayuntamientos consorciados</p>

CONSORCIO HAURRESKOLAK PARTZUERGOA

**PROGRAMATURIKO HELBURUEN BETETZE MAILARI BURUZKO MEMORIA /
*MEMORIA DEL GRADO DE CUMPLIMIENTO DE LOS OBJETIVOS PROGRAMADOS***



PROGRAMA

4221 HAUR ETA LEHEN HEZKUNTZA

ARDURADUNA

HAURRESKOLAK PARTZUERGOA
HAURRESKOLAK PARTZUERGOKO
ZUZENDARITZA

PROGRAMA

4221 EDUCACIÓN INFANTIL Y PRIMARIA

RESPONSABLE

CONSORCIO HAURRESKOLAK
DIRECCIÓN DEL CONSORCIO HAURRESKOLAK

HELBURUA

1. 0-3 etapako eskaerari erantzutea.

BETETZE MAILA

1. 0-3 etapako eskaerari erantzutea.

2019. urtean Haurreskolak Partzuergoak 8.650 plaza eskaini ditu 236 haurreskolatan, Euskadiko 177 udaletan eta honela 6.000 familia inguruen eskaerei erantzuna eman zaio.

0-2 urte bitarteko etaparen eskaera erantzun da ia osotasunean 8.650 haurren plaza eskaintzen.

OBJETIVO

1. Dar cobertura a la demanda de la etapa 0-3.

GRADO DE CUMPLIMIENTO

1. Dar cobertura a la demanda de la etapa 0-3.

Durante el año 2019 el Consorcio Haurreskolak ha ofertado 8.650 plazas para niños y niñas en 236 centros, ubicados en 177 municipios de la CAPV, y con ellas se ha atendido la demanda de cerca de 6.000 familias.

Se ha dado cobertura a prácticamente toda la demanda existente en la etapa 0-2 años ofertando 8.650 plazas para niños y niñas.