

ORQUESTA DE EUSKADI, S.A.

**INFORME DE AUDITORÍA,
CUENTAS ANUALES E INFORME DE GESTIÓN**



ZUBIZARRETA

ORQUESTA DE EUSKADI, S.A.

**INFORME DE AUDITORÍA
DE LAS CUENTAS ANUALES**

EJERCICIO 2013



ZUBIZARRETA

Vicente Goikoetxea 6 - 5º dcha
Tel: 945 271 374 Fax: 945 288 895
01008 Vitoria-Gasteiz

Prim, 28 Entlo. izda.
Tel: 943 420 577 Fax: 943 431 419
20006 Donostia-San Sebastián

Gran Vía, 42, Pral. dcha.
Tel: 944 232 927 Fax: 944 239 638
48011 Bilbao

INFORME DE AUDITORÍA DE LAS CUENTAS ANUALES

A los accionistas de ORQUESTA DE EUSKADI, S.A.:

- 1- Hemos auditado las cuentas anuales de ORQUESTA DE EUSKADI, S.A., que comprenden el balance al 31 de diciembre de 2013, la cuenta de pérdidas y ganancias, el estado de cambios en el patrimonio neto, el estado de flujos de efectivo y la memoria correspondientes al ejercicio anual terminado en dicha fecha. Los Administradores son responsables de la formulación de las cuentas anuales de la Sociedad, de acuerdo con el marco normativo de información financiera aplicable a la Entidad (que se identifica en la Nota 2 de la memoria adjunta) y, en particular, con los principios y criterios contables contenidos en el mismo. Nuestra responsabilidad es expresar una opinión sobre las citadas cuentas anuales en su conjunto, basada en el trabajo realizado de acuerdo con la normativa reguladora de la actividad de auditoría de cuentas vigente en España, que requieren el examen, mediante la realización de pruebas selectivas, de la evidencia justificativa de las cuentas anuales y la evaluación de si su presentación, los principios y criterios contables utilizados y de las estimaciones realizadas, están de acuerdo con el marco normativo de información financiera que resulta de aplicación.

- 2- En nuestra opinión, las cuentas anuales del ejercicio 2013 adjuntas expresan, en todos los aspectos significativos, la imagen fiel del patrimonio y de la situación financiera de ORQUESTA DE EUSKADI, S.A. al 31 de diciembre de 2013 así como de los resultados de sus operaciones y de sus flujos de efectivo correspondientes al ejercicio anual terminado en dicha fecha, de conformidad con el marco normativo de información financiera que resulta de aplicación y, en particular, con los principios y criterios contables contenidos en el mismo.



ZUBIZARRETA

3- *El informe de gestión adjunto del ejercicio 2013, contiene las explicaciones que los Administradores consideran oportunas sobre la situación de la Sociedad, la evolución de sus negocios y sobre otros asuntos, y no forma parte integrante de las cuentas anuales. Hemos verificado que la información contable que contiene el citado informe de gestión concuerda con la de las cuentas anuales del ejercicio 2013. Nuestro trabajo como auditores se limita a la verificación del informe de gestión con el alcance mencionado en este mismo párrafo y no incluye la revisión de información distinta de la obtenida a partir de los registros contables de la Sociedad.*

ZUBIZARRETA CONSULTING, S.L.
Sociedad inscrita en el R.O.A.C. con el nº S-0455

Fdo.: Felipe Gorostegi Iturrioz
(SOCIO)

Donostia-San Sebastián, a 28 de marzo de 2014.

COJ G

ORQUESTA DE EUSKADI, S.A.

Balance de situación al 31 de diciembre (Euros)

| ACTIVO | Nota | 2013 | 2012 | PATRIMONIO NETO Y PASIVO | Nota | 2013 | 2012 |
|---|------|------------------|------------------|---|------|--------------------|--------------------|
| ACTIVO NO CORRIENTE | | 295.840 | 435.515 | PATRIMONIO NETO | | 1.004.761 | 1.144.378 |
| <u>Inmovilizado intangible</u> | 5 | <u>97.164</u> | <u>111.413</u> | Fondos Propios | 9 | 743.148 | 794.831 |
| Aplicaciones informáticas | | 6.603 | 19.085 | <u>Capital</u> | | <u>1.447.000</u> | <u>1.447.000</u> |
| Otro inmovilizado intangible | | 90.561 | 92.328 | <u>Prima de emisión</u> | | <u>343</u> | <u>343</u> |
| <u>Inmovilizado material</u> | 6 | <u>198.676</u> | <u>324.102</u> | <u>Reservas</u> | | <u>578.898</u> | <u>578.898</u> |
| Terrenos y construcciones | | 71.637 | 135.905 | Reserva legal y estatutarias | | 66.020 | 66.020 |
| Instalaciones técnicas y otro inmovilizado material | | 127.039 | 188.197 | Otras reservas | | 512.878 | 512.878 |
| | | | | <u>Resultados de ejercicios anteriores</u> | | <u>(1.231.410)</u> | <u>(1.178.431)</u> |
| | | | | Resultados negativos de ejercicios anteriores | | (1.231.410) | (1.178.431) |
| | | | | <u>Resultado del ejercicio</u> | | <u>(51.683)</u> | <u>(52.979)</u> |
| | | | | Subvenciones, donaciones y legados recibidos | 10 | 261.613 | 349.547 |
| ACTIVO CORRIENTE | | 1.952.443 | 2.284.964 | PASIVO CORRIENTE | | 1.243.522 | 1.576.101 |
| <u>Deudores comerciales y otras cuentas a cobrar</u> | 7 | <u>249.412</u> | <u>282.909</u> | <u>Provisiones a corto plazo</u> | 12 | <u>14.462</u> | <u>14.712</u> |
| Clientes por ventas y prest. de servicios a corto plazo | | 201.250 | 262.259 | <u>Deudas a corto plazo</u> | 11 | <u>192.448</u> | <u>550.821</u> |
| Personal | | 1.314 | 2.000 | Otros pasivos financieros | | 192.448 | 550.821 |
| Activos por impuesto corriente (Nota 13) | | 701 | 2.945 | <u>Acreedores comerciales y otras cuentas a pagar</u> | 11 | <u>579.573</u> | <u>555.268</u> |
| Otros créditos con Admin. públicas | 13 | 46.147 | 15.705 | Acreedores varios | | 175.889 | 138.983 |
| <u>Inversiones financieras a corto plazo</u> | 7 | <u>19.612</u> | <u>20.567</u> | Remuneraciones pendientes de pago | | 118.140 | 112.589 |
| Créditos a empresas | | 33 | 988 | Otras deudas con las Admin. Públicas | 13 | 285.544 | 297.448 |
| Otros activos financieros | | 19.579 | 19.579 | Anticipos de clientes | | --- | 6.248 |
| <u>Periodificaciones a corto plazo</u> | 14 | <u>13.453</u> | <u>13.202</u> | <u>Periodificaciones a corto plazo</u> | 14 | <u>457.039</u> | <u>455.300</u> |
| <u>Efectivo y otros activos líquidos equivalentes</u> | 8 | <u>1.669.966</u> | <u>1.968.286</u> | | | | |
| Tesorería | | 1.669.966 | 1.968.286 | | | | |
| TOTAL ACTIVO | | 2.248.283 | 2.720.479 | TOTAL PATRIMONIO NETO Y PASIVO | | 2.248.283 | 2.720.479 |

ORQUESTA DE EUSKADI, S.A.

Cuenta de pérdidas y ganancias correspondiente al ejercicio terminado el 31 de diciembre (Euros)

| | Nota | 2013 | 2012 |
|---|------|-----------------|-----------------|
| OPERACIONES CONTINUADAS | | | |
| - <u>Importe neto de la cifra de negocios</u> | 15 | 1.348.551 | 1.488.414 |
| - <u>Otros ingresos de explotación</u> | | 6.805.358 | 6.555.762 |
| Subvenciones de explotación incorporadas al resultado del ejercicio | | 6.805.358 | 6.555.762 |
| - <u>Gastos de personal</u> | 15 | (5.982.535) | (5.713.249) |
| Sueldos, salarios y asimilados | | (4.712.735) | (4.502.108) |
| Cargas sociales | | (1.261.777) | (1.206.490) |
| Provisiones | | (8.023) | (4.651) |
| - <u>Otros gastos de explotación</u> | 15 | (2.172.645) | (2.341.677) |
| Servicios exteriores | | (2.160.364) | (2.331.166) |
| Tributos | | (10.641) | (9.182) |
| Pérdidas, deterioro y variación de prov. por operaciones comerciales | | (1.640) | (1.329) |
| - <u>Amortización del inmovilizado</u> | | (157.017) | (177.254) |
| - <u>Imputación de subvenciones de inmovilizado no financiero y otras</u> | | 103.567 | 122.508 |
| - <u>Otros resultados</u> | | 163 | 330 |
| RESULTADO DE EXPLOTACIÓN | | (54.558) | (65.166) |
| - <u>Ingresos financieros</u> | | 2.916 | 10.412 |
| De terceros | | 2.916 | 10.412 |
| - <u>Diferencias de cambio</u> | | (41) | 1.775 |
| RESULTADO FINANCIERO | | 2.875 | 12.187 |
| RESULTADO ANTES DE IMPUESTOS | | (51.683) | (52.979) |
| RESULTADO DEL EJERCICIO | | (51.683) | (52.979) |

ORQUESTA DE EUSKADI, S.A.

**Estado de Cambios en el Patrimonio Neto correspondiente
 al ejercicio terminado el 31 de diciembre**

**A) ESTADO DE INGRESOS Y GASTOS RECONOCIDOS
 (Euros)**

| | Nota | 2013 | 2012 |
|--|------|------------------|------------------|
| RESULTADO DE LA CUENTA DE PÉRDIDAS Y GANANCIAS | | (51.683) | (52.979) |
| <u>Ingresos y gastos imputados directamente al patrimonio neto</u> | | | |
| Subvenciones, donaciones y legados recibidos | 10 | 17.400 | 48.000 |
| TOTAL INGRESOS Y GASTO IMPUTADOS DIRECTAMENTE EN EL PATRIMONIO NETO | | 17.400 | 48.000 |
| <u>Transferencias a la cuenta de pérdidas y ganancias</u> | | | |
| Subvenciones, donaciones y legados recibidos | 10 | (105.334) | (124.275) |
| TOTAL TRANSFERENCIAS A LA CUENTA DE PÉRDIDAS Y GANANCIAS | | (105.334) | (124.275) |
| TOTAL DE INGRESOS Y GASTOS RECONOCIDOS | | (139.617) | (129.254) |

**B) ESTADO TOTAL DE CAMBIOS EN EL PATRIMONIO NETO
 (Euros)**

| | Capital | Prima de emisión | Reservas | Resultados de ejercicios anteriores | Resultado del ejercicio | Subvenciones, donaciones y legados | TOTAL |
|---|-----------|------------------|----------|-------------------------------------|-------------------------|------------------------------------|-----------|
| SALDO AL 31 DE DICIEMBRE DE 2011 | 1.447.000 | 343 | 551.833 | (1.119.436) | (58.994) | 425.822 | 1.246.568 |
| Ajustes por errores 2011 y anteriores | --- | --- | --- | --- | 27.065 | --- | 27.065 |
| SALDO AL 1 DE ENERO DE 2012 | 1.447.000 | 343 | 551.833 | (1.119.436) | (31.929) | 425.822 | 1.273.633 |
| Total de ingresos y gastos reconocidos | --- | --- | --- | (31.929) | (52.979) | (76.275) | (161.183) |
| Operaciones con socios o propietarios | --- | --- | 27.065 | (27.065) | 31.929 | --- | 31.929 |
| Otras operaciones con socios propietarios | --- | --- | 27.065 | (27.065) | 31.929 | --- | 31.929 |
| SALDO AL 31 DE DICIEMBRE DE 2012 | 1.447.000 | 343 | 578.898 | (1.178.431) | (52.979) | 349.547 | 1.144.378 |
| Total de ingresos y gastos reconocidos | --- | --- | --- | --- | (51.683) | (87.934) | (139.617) |
| Operaciones con socios o propietarios | --- | --- | --- | (52.979) | 52.979 | --- | --- |
| Otras operaciones con socios propietarios | --- | --- | --- | (52.979) | 52.979 | --- | --- |
| SALDO AL 31 DE DICIEMBRE DE 2013 | 1.447.000 | 343 | 578.898 | (1.231.410) | (51.683) | 261.613 | 1.004.761 |

ORQUESTA DE EUSKADI, S.A.

Estado de Flujos de Efectivo del ejercicio terminado el 31 de diciembre (Euros)

| | Nota | 2013 | 2012 |
|---|------|------------------|-----------------|
| FLUJOS DE EFECTIVO DE LAS ACTIVIDADES DE EXPLOTACIÓN | | | |
| Resultado del ejercicio antes de impuestos | | (51.683) | (52.979) |
| Ajustes al resultado | | 48.767 | 69.632 |
| Amortización del inmovilizado (+) | | 157.017 | 177.254 |
| Variación de provisiones(+) | | --- | 27.065 |
| Imputación de subvenciones (-) | 10 | (105.334) | (124.275) |
| Ingresos financieros (-) | | (2.916) | (10.412) |
| Cambios en el capital corriente | | (302.279) | 257.114 |
| Deudores y otras cuentas a cobrar (+/-) | | 30.552 | 11.782 |
| Otros activos corrientes (+/-) | | (251) | 3.633 |
| Acreedores y otras cuentas a pagar (+/-) | | (334.069) | 327.573 |
| Otros pasivos corrientes (+/-) | | 1.489 | (85.873) |
| Otros flujos de efectivo de las actividades de explotación | | 6.817 | 18.787 |
| Cobros de intereses (+) | | 3.872 | 14.507 |
| Cobros(pagos) por impuesto sobre beneficios (+/-) | | 2.945 | 4.280 |
| Flujos de efectivo de las actividades de explotación | | (298.378) | 292.554 |
| FLUJOS DE EFECTIVO DE LAS ACTIVIDADES DE INVERSIÓN | | | |
| Pagos por inversiones (-) | | (17.342) | (47.892) |
| Inmovilizado intangible | 5 | --- | (10.908) |
| Inmovilizado material | 6 | (17.342) | (36.984) |
| Flujos de efectivo de las actividades de inversión | | (17.342) | (47.892) |
| FLUJOS DE EFECTIVO DE LAS ACTIVIDADES DE FINANCIACIÓN | | | |
| Cobros y pagos por instrumentos de patrimonio | | 17.400 | 48.000 |
| Subvenciones, donaciones y legados recibidos (+) | | 17.400 | 48.000 |
| Flujos de efectivo de las actividades de financiación | | 17.400 | 48.000 |
| AUMENTO /DISMINUCIÓN NETA DEL EFECTIVO O EQUIVALENTES | | (298.320) | 292.662 |
| Efectivo o equivalentes al comienzo del ejercicio | | 1.968.286 | 1.675.624 |
| Efectivo o equivalentes al final del ejercicio | 8 | 1.669.966 | 1.968.286 |

ORQUESTA DE EUSKADI, S.A.

MEMORIA

Ejercicio 2013

(Expresada en euros)

NOTA 1.- ACTIVIDAD DE LA SOCIEDAD

La Sociedad, adscrita al Departamento de Cultura, fue creada mediante Decreto 62/1982, de 15 de Febrero, y constituida en Vitoria-Gasteiz, el 20 de Abril de 1982. Su domicilio actual se sitúa en Donostia-San Sebastián (GIPUZKOA).

El objeto de la Sociedad es el fomento y difusión del arte y actividad musical, lírica, coral y ballet, en general, y en todas sus vertientes, especialidades, estilos y técnicas, por cualquier medio; la creación, mantenimiento, explotación de grupos, conjuntos, orquestas, bandas, solistas y cualquier tipo de agrupaciones dedicadas a la actividad musical o relacionadas directa o indirectamente con la misma; y la realización de conciertos, recitales, representaciones y grabaciones, para su prestación y difusión comercial o benéfica, en cualquier medio de comunicación o directamente al público. A tal efecto, la sociedad efectuará las oportunas contrataciones de modo tal que, en la medida de lo posible, se financie con los recursos que la misma genere.

Su actividad se desarrolla básicamente en la Comunidad Autónoma del País Vasco, y concuerda plenamente con el objeto social.

La Sociedad tiene la consideración de Sociedad Pública y le son de aplicación todas las normas que sobre la materia elabore tanto el Parlamento Vasco como el Gobierno Vasco.

Dadas las actividades que desarrolla la Sociedad, la misma no tiene responsabilidades, gastos, activos, provisiones ni contingencias de naturaleza medioambiental. Por este motivo no se incluyen en la presente memoria de las cuentas anuales desgloses específicos, respecto a información de cuestiones medioambientales.

NOTA 2.- BASES DE PRESENTACIÓN DE LAS CUENTAS ANUALES

a) Imagen fiel

Las cuentas anuales han sido elaboradas a partir de los registros contables de la Sociedad, y se presentan de acuerdo con la legislación mercantil vigente y con las normas establecidas en el Real Decreto 1514/07 de 16 de noviembre por el que se aprueba el Plan General de Contabilidad y las disposiciones legales en materia contable obligatorias, con el objeto de mostrar la imagen fiel del patrimonio, de la situación financiera y de los resultados de la Sociedad, y de los flujos de efectivo habidos en el ejercicio.

Las cuentas anuales correspondientes al ejercicio 2013 han sido formuladas por los Administradores de la Sociedad, hallándose pendientes de aprobación por parte de la Junta general de Accionistas, estimándose que serán aprobadas sin modificaciones.

Las cuentas anuales correspondientes al ejercicio 2012, fueron aprobados por la Junta de Accionistas celebrada el 18 de junio de 2013.

b) Principios contables aplicados

Los principios y criterios contables aplicados en la elaboración de las presentes cuentas anuales son los que se indican en la Nota 4 de esta memoria. Los citados principios y criterios se corresponden con los de aplicación obligatoria, sin que se hayan aplicado principios ni criterios contables no obligatorios.

c) Aspectos críticos de la valoración y estimación de la incertidumbre

La preparación de las cuentas anuales exige el uso por parte de la Sociedad de ciertas estimaciones y juicios en relación con el futuro que se evalúan continuamente y se basan en la experiencia histórica y otros factores, incluidas las expectativas de sucesos futuros que se creen razonables bajo las circunstancias.

d) Comparación de la información

En la formulación de las cuentas anuales del ejercicio 2013 se han seguido los mismos principios y normas de valoración que los utilizados en la formulación de las cuentas anuales del ejercicio precedente.

NOTA 3.- APLICACIÓN DE RESULTADOS

El Consejo de Administración propondrá a la Junta General de Accionistas la siguiente distribución de resultados:

| | IMPORTE |
|---|-----------------|
| <u>BASE DE REPARTO</u> | <u>(51.683)</u> |
| - Pérdidas y Ganancias (Pérdidas) | (51.683) |
| <u>DISTRIBUCIÓN</u> | <u>(51.683)</u> |
| - Resultados negativos de ejercicios anteriores | (51.683) |



NOTA 4.- NORMAS DE REGISTRO Y VALORACIÓN

Los criterios contables más significativos aplicados en la formulación de las cuentas anuales son los que se describen a continuación:

a) Inmovilizado intangible

Los elementos incorporados en el inmovilizado intangible se valoran por su precio de adquisición, incorporándose a dicho valor el importe de las inversiones adicionales que se produzcan hasta su puesta en funcionamiento menos la amortización acumulada y las pérdidas por deterioro del valor.

Las normas de valoración aplicadas con respecto a los bienes y derechos del inmovilizado intangible son las siguientes:

- Derecho de superficie: En el ejercicio 1997, la Sociedad registró el derecho de superficie sobre el terreno donde se ubica la Sede Social, de acuerdo con los criterios establecidos por el Instituto de Contabilidad y Auditoría de Cuentas (I.C.A.C.). En base a ello, fue registrado el valor escriturado como Inmovilizado Intangible con contrapartida en "Otros Ingresos a distribuir en varios ejercicios" que actualmente se presenta como subvenciones, donaciones y legados recibidos en el balance de situación.

Tanto la amortización del citado derecho como el traspaso a resultados, se realiza de forma lineal en un plazo de 68 años por ser éste el periodo de duración del derecho constituido.

- Aplicaciones informáticas: Refleja los importes satisfechos por el acceso a la propiedad de programas informáticos en los casos en que se prevé que su utilización abarcará varios ejercicios. Su amortización se realiza de forma lineal en un plazo de 4 años desde el momento en que se inicia el uso de la aplicación informática.

b) Inmovilizado material

Los elementos del inmovilizado material se valoran de acuerdo con su coste de adquisición y se presentan netos de las amortizaciones acumuladas y las pérdidas por deterioro de valor acumuladas reconocidas.

Los costes de ampliación, modernización o mejoras que representan un aumento de la productividad, capacidad o eficiencia, o un alargamiento de la vida útil de los bienes, se capitalizan como mayor coste de los correspondientes bienes, siempre que sea posible establecer el valor contable de los elementos dados de baja por haber sido sustituidos.

La amortización de los elementos del inmovilizado material, a excepción de los terrenos, que no son objeto de amortización, se calcula, sobre el coste de adquisición de los activos, en función de los años de la vida útil estimada de los activos, según el siguiente detalle:

| Elemento | Años de vida útil estimada |
|---------------------------|----------------------------|
| . Edificio sede | 25 |
| . Instalaciones sede | 7-10 |
| . Otras instalaciones | 7-10 |
| . Mobiliario | 7-10 |
| . Instrumentos musicales | 5-10-12 |
| . Embalajes | 7-4 |
| . Partituras | 10 |
| . Vestuario | 4 |
| . Elementos de transporte | 5 |
| . Equipos informáticos | 4-5 |

Los valores residuales estimados y los métodos y periodos de amortización aplicados son revisados al cierre de cada ejercicio y, si procede, ajustados de forma prospectiva.

Al cierre de cada ejercicio se analiza la conveniencia de efectuar, en su caso, las correcciones valorativas necesarias, con el fin de atribuir a cada elemento de inmovilizado material el inferior valor recuperable que le corresponda al cierre de cada ejercicio, siempre que se producen circunstancias o cambios que evidencian que el valor neto contable del inmovilizado pudiera no ser íntegramente recuperable por la generación de ingresos suficientes para cubrir todos los costes y gastos. En este caso, no se mantiene la valoración inferior si las causas que motivaron la corrección de valor hubiesen dejado de existir.

c) **Activos financieros**

* **Préstamos y partidas a cobrar**

Los préstamos y partidas a cobrar son activos financieros no derivados con cobros fijos o determinables que no cotizan en un mercado activo.

Se valoran inicialmente por su valor razonable, incluidos los costes de transacción que les sean directamente imputables, y posteriormente a coste amortizado reconociendo los intereses devengados en función de su tipo de interés efectivo, entendido éste, como el tipo de actualización que iguala el valor en libros del instrumento con la totalidad de sus flujos de efectivo estimados hasta su vencimiento.

Los créditos por operaciones comerciales con vencimiento no superior a un año se valoran por su valor nominal siempre que el efecto de no actualizar los flujos no sea significativo.

Al cierre del ejercicio, se efectúan las correcciones valorativas necesarias por deterioro de valor si existe evidencia objetiva de que no se cobrarán todos los importes que se adeudan. El importe de la pérdida por deterioro del valor es la diferencia entre el valor en libros del activo y el valor actual de los flujos de efectivo futuros estimados, descontados al tipo de interés efectivo en el momento de reconocimiento inicial. Las correcciones de valor, así como en su caso su reversión, se reconocen en la cuenta de pérdidas y ganancias.

* **Efectivo y otros activos líquidos equivalentes**

Efectivo y otros activos líquidos equivalentes incluye el efectivo en caja y cuentas corrientes, depósitos bancarios a la vista y otros instrumentos altamente líquidos con vencimientos originales iguales o inferiores a tres meses y con un riesgo insignificante de cambio de valor. Los intereses de estos activos financieros son reconocidos en la cuenta de pérdidas y ganancias en función de su devengo.

d) **Instrumentos de patrimonio**

Los instrumentos de capital y otros de patrimonio emitidos por la Sociedad se registran por el importe recibido en el patrimonio neto, neto de costes directos de emisión, que se registran como menores reservas.

e) **Pasivos financieros**

* **Débitos y pasivos a pagar**

Incluye los débitos por operaciones comerciales y débitos por operaciones no comerciales, y son clasificados como pasivos corrientes, salvo que la Sociedad disponga de un derecho incondicional a diferir su liquidación durante al menos 12 meses después de la fecha del balance de situación.

Se reconocen inicialmente a su valor razonable ajustado por los costes de transacción directamente imputables, registrándose posteriormente por su coste amortizado según el método del tipo de interés efectivo, considerado éste como el tipo de actualización que iguala el valor en libros del instrumento con la corriente esperada de pagos futuros previstos hasta el vencimiento del pasivo.

Los débitos por operaciones comerciales con vencimiento no superior a un año y que no tienen un tipo de interés contractual se valoran, tanto en el momento inicial como posteriormente, por su valor nominal cuando el efecto de no actualizar los flujos de efectivo no es significativo.

f) **Subvenciones, donaciones y legados**

La sociedad utiliza los siguientes criterios para la contabilización de las subvenciones que han sido concedidas:

- **Subvenciones de explotación:** Se abonan a resultados en el momento en el que, tras su concesión, la Sociedad estima que se han cumplido las condiciones establecidas en la misma y, por consiguiente no existen dudas razonables sobre su cobro, y se imputan a los resultados de forma que se asegure en cada periodo una adecuada correlación contable entre los ingresos derivados de la subvención y los gastos subvencionados.

Cobran especial importancia las transferencias corrientes del Gobierno Vasco para la financiación de los gastos de explotación de la Sociedad, que financian la realización de actividades de interés público, regulados mediante el Decreto Legislativo 1/1994, de 27 de septiembre y la Orden de 7 de Junio de 2011 del Consejero de Economía Hacienda por la que se dictan las instrucciones para la contención del déficit público del presupuesto 2011 de la Administración General, Organismos Autónomos y demás Entidades del sector público de la Comunidad Autónoma de Euskadi. De conformidad con la citada normativa, las transferencias que realiza el Gobierno Vasco tendrán la naturaleza de subvención en la medida necesaria para cubrir los gastos de, con excepción de aquellos de aquellos que no suponen salida de efectivo, ni los importes correspondientes a las amortizaciones, siempre que dichos gastos se encuentren debidamente presupuestados, resultando exigible y por tanto reintegrable el exceso que se haya percibido sobre ese límite.

En este sentido, en el ejercicio 2013, la Sociedad ha recibido fondos por 6.937.821 euros (6.966.000 euros en 2012), de los cuales 6.745.591 euros (6.475.994 euros en 2012) han sido reflejados como subvenciones de explotación y el resto, 192.230 euros (490.005 euros en 2012) como otros pasivos financieros en el balance de situación al 31 de diciembre de 2013.

- **Subvenciones de capital:** Las que tienen carácter no reintegrable, se registran como ingreso directamente imputados al patrimonio neto. Se produce al registro inicial, una vez recibida la comunicación de su concesión, en el momento en que se estima que no existen dudas razonables sobre el cumplimiento de las condiciones establecidas en las resoluciones individuales de concesión.

La Sociedad recibe subvenciones procedentes de los Presupuestos de la Administración de la Comunidad Autónoma del País Vasco, para la financiación de las inversiones en inmovilizado. Su amortización mediante el traspaso a resultados es proporcional a la amortización de los bienes financiados con dichas subvenciones.

g) **Impuesto sobre beneficios**

El importe del Impuesto sobre beneficios devengado en el ejercicio comprende tanto el impuesto corriente como el impuesto diferido, y se calcula en función del resultado contable corregido por las diferencias temporarias que se producen respecto al resultado fiscal o base imponible del Impuesto, aplicando el tipo impositivo vigente.

El Impuesto sobre beneficios devengado se registra en la cuenta de pérdidas y ganancias. No obstante, se reconoce en el patrimonio neto el efecto impositivo relacionado con partidas que se registran directamente en el patrimonio neto.

Los activos y pasivos por impuesto corriente se valoran por las cantidades que se espera recuperar o pagar de las autoridades fiscales, de acuerdo con la normativa vigente o aprobada y pendiente de publicación en la fecha de cierre del ejercicio.

Los pasivos por impuesto diferido se reconocen para todas las diferencias temporarias disponibles, mientras que los activos por impuesto diferido se registran solamente cuando resulte posible que la Sociedad obtenga ganancias fiscales futuras que permitan la compensación de estos activos. En este sentido, la Sociedad no reconoce los créditos fiscales derivados de las bases imponibles negativas generadas, por entender que su recuperación futura no se encuentra razonablemente asegurada.

h) **Ingresos y gastos**

Los ingresos y gastos se imputan a la cuenta de resultados en función del criterio del devengo, es decir, cuando se produce la corriente real de servicios que los mismos representan, con independencia del momento en que se produzca la corriente monetaria o financiera derivada de ello.

i) **Provisiones y contingencias**

Las provisiones se reconocen cuando se constatan obligaciones actuales a la fecha de cierre del balance, surgidas como consecuencia de sucesos pasados, para cuya extinción se espera desprenderse de recursos concretos en cuanto a su naturaleza pero indeterminados en cuanto a su importe o al momento de cancelación.

Los Administradores han cuantificado las provisiones considerando la información disponible en cada momento, por el valor actual de la mejor estimación posible del importe necesario para cancelar o transferir a un tercero las obligaciones y son re-estimadas al cierre de cada ejercicio, revirtiendo las mismas cuando dichas obligaciones dejan de existir o disminuyen.



En esta partida se refleja, básicamente, el importe estimado para hacer frente a las responsabilidades que pudieran surgir como consecuencia de los incrementos salariales aplicables a ejercicios anteriores, así como determinados incentivos comprometidos con el personal contratado.

De conformidad con el Real Decreto Ley 20/2012, la Sociedad procedió a la supresión de la paga extraordinaria de navidad al personal de plantilla en el ejercicio 2012. El artículo 2.4. del citado Real Decreto contempla la posibilidad de que la Sociedad deba realizar las aportaciones compensatorias a planes de pensiones o contratos de seguro colectivo en el caso de que se cumplan determinadas condiciones establecidas en la Ley Orgánica 2/2012, circunstancia que constituye una posible contingencia, cuya cuantificación estimada asciende a 289 miles de euros.

j) Políticas y procedimientos de gestión del riesgo

Dadas las actividades de las Sociedad, así como la financiación de las mismas a través de las subvenciones que facilita su socio único (Gobierno Vasco), mientras se mantenga dicha financiación, no se constatan riesgos financieros que pudieran afectar a la actividad de la Sociedad.

em

g

NOTA 5.- INMOVILIZADO INTANGIBLE

La composición y movimientos de las partidas que componen el inmovilizado intangible durante los ejercicios 2012 y 2013 ha sido el siguiente:

| | VALOR DE COSTE | | | | | | |
|-----------------------------|----------------------|-----------------------|------------|----------------------|-----------------------|------------|----------------------|
| | Saldo al 31.12.11 | Aumentos (Dismin.) | Traspasos | Saldo al 31.12.12 | Aumentos (Dismin.) | Traspasos | Saldo al 31.12.13 |
| . Derecho de superficie | 120.202 | --- | --- | 120.202 | --- | --- | 120.202 |
| . Aplicaciones informáticas | 76.188 | 10.908 | --- | 87.096 | --- | --- | 87.096 |
| TOTAL VALOR DE COSTE | 196.390 | 10.908 | --- | 207.298 | --- | --- | 207.298 |

| | AMORTIZACIÓN ACUMULADA | | | | | | |
|-----------------------------|------------------------|-----------------------|------------|----------------------|-----------------------|------------|----------------------|
| | Saldo al 31.12.11 | Aumentos (Dismin.) | Traspasos | Saldo al 31.12.12 | Aumentos (Dismin.) | Traspasos | Saldo al 31.12.13 |
| . Derecho de superficie | 26.107 | 1.767 | --- | 27.874 | 1.767 | --- | 29.641 |
| . Aplicaciones informáticas | 54.273 | 13.738 | --- | 68.011 | 12.482 | --- | 80.493 |
| TOTAL AMORTIZACIONES | 80.380 | 15.505 | --- | 95.885 | 14.249 | --- | 110.134 |

| | | | | | | | |
|----------------------------|----------------|--|--|----------------|--|--|---------------|
| VALOR NETO CONTABLE | 116.010 | | | 111.413 | | | 97.164 |
|----------------------------|----------------|--|--|----------------|--|--|---------------|

La sede social se ubica en terrenos propiedad de la Diputación Foral de Gipuzkoa, cedidos en uso a través de la constitución de un "derecho de superficie" según acuerdo del Consejo de Diputados de fecha 27 de agosto de 1996 elevado a escritura el 23 de diciembre de 1996.

El plazo de duración del citado derecho de superficie ha sido fijado en 68 años, por diferencia entre el plazo máximo legal de 75 años y los años transcurridos desde la finalización real del edificio. Este plazo se cuenta desde la inscripción en el Registro de la Propiedad de este derecho (marzo de 1997), finalizado el cual, la Sociedad podrá acceder a la propiedad del suelo.

Los elementos todavía en uso, y totalmente amortizados que corresponden a aplicaciones informáticas, tienen un valor de coste al 31 de diciembre de 2013, de 73.248 euros (28.943 euros en 2012).

NOTA 6.- INMOVILIZADO MATERIAL

Los importes y variaciones experimentados por las partidas que componen el inmovilizado material durante el ejercicio 2013 y el precedente, han sido los siguientes:

| | VALOR DE COSTE | | | | | | |
|---------------------------|----------------------|---------------|------------|----------------------|---------------|------------|----------------------|
| | Saldo al 31.12.11 | Aumentos | Dismin. | Saldo al 31.12.12 | Aumentos | Dismin. | Saldo al 31.12.13 |
| . CONSTRUCCIONES | 1.720.254 | --- | --- | 1.720.254 | --- | --- | 1.720.254 |
| . OTRAS INSTALACIONES | 27.840 | --- | --- | 27.840 | --- | --- | 27.840 |
| . MOBILIARIO Y ENSERES | 470.132 | 14.759 | --- | 484.891 | 5.322 | --- | 490.213 |
| . INSTRUMENTOS | 791.172 | 10.355 | --- | 801.527 | 89 | --- | 801.616 |
| . EMBALAJES INSTRUMENTOS | 58.402 | 70 | --- | 58.472 | 537 | --- | 59.009 |
| . PARTITURAS | 135.718 | 2.105 | --- | 137.823 | 3.084 | --- | 140.907 |
| . VESTUARIO ARTISTAS | 77.179 | 4.173 | --- | 81.352 | 7.855 | --- | 89.207 |
| . EQUIPOS INFORMÁTICOS | 87.894 | 5.522 | --- | 93.416 | 455 | --- | 93.871 |
| . ELEMENTOS DE TRANSPORTE | 72.684 | --- | --- | 72.684 | --- | --- | 72.684 |
| TOTAL | 3.441.275 | 36.984 | --- | 3.478.259 | 17.342 | --- | 3.495.601 |

| | AMORTIZACIONES | | | | | | |
|---------------------------|----------------------|----------------|------------|----------------------|----------------|------------|----------------------|
| | Saldo al 31.12.11 | Aumentos | Dismin. | Saldo al 31.12.12 | Aumentos | Dismin. | Saldo al 31.12.13 |
| . CONSTRUCCIONES | 1.514.953 | 69.397 | --- | 1.584.350 | 64.268 | --- | 1.648.617 |
| . OTRAS INSTALACIONES | 27.840 | --- | --- | 27.840 | --- | --- | 27.840 |
| . MOBILIARIO Y ENSERES | 354.802 | 37.919 | --- | 392.721 | 33.995 | --- | 426.717 |
| . INSTRUMENTOS | 760.497 | 13.358 | --- | 773.855 | 13.148 | --- | 787.003 |
| . EMBALAJES INSTRUMENTOS | 52.258 | 2.263 | --- | 54.521 | 1.708 | --- | 56.230 |
| . PARTITURAS | 118.267 | 3.466 | --- | 121.733 | 3.312 | --- | 125.045 |
| . VESTUARIO ARTISTAS | 55.803 | 9.483 | --- | 65.286 | 8.300 | --- | 73.586 |
| . EQUIPOS INFORMÁTICOS | 69.610 | 11.326 | --- | 80.936 | 8.594 | --- | 89.531 |
| . ELEMENTOS DE TRANSPORTE | 38.378 | 14.537 | --- | 52.915 | 9.443 | --- | 62.357 |
| TOTAL | 2.992.408 | 161.749 | --- | 3.154.157 | 142.768 | --- | 3.296.925 |

| | | | |
|----------------------------|----------------|----------------|----------------|
| VALOR NETO CONTABLE | 448.867 | 324.102 | 198.676 |
|----------------------------|----------------|----------------|----------------|

Existen los siguientes elementos que se encuentran totalmente amortizados, técnicamente obsoletos o fuera de uso:

| | 2013 | 2012 |
|-----------------------------------|------------------|------------------|
| . Instalaciones Sede | 363.433 | 317.176 |
| . Otras instalaciones | 27.840 | 27.840 |
| . Mobiliario | 273.700 | 245.185 |
| . Equipos procesos de información | 75.360 | 49.775 |
| . Elementos de transporte | 26.638 | --- |
| . Instrumentos | 709.187 | 703.660 |
| . Embalajes instrumentos | 52.651 | 43.585 |
| . Partituras | 107.643 | 103.810 |
| . Vestuarios | 57.170 | 45.543 |
| TOTAL | 1.693.622 | 1.536.574 |

La Sociedad ha recibido subvenciones no reintegrables concedidas por la Comunidad Autónoma del País Vasco para la adquisición de elementos del inmovilizado material, por importe de 17.400 euros (48.000 euros en 2012).

La Sociedad tiene concertada las pólizas de seguros que considera oportunas para la cobertura de riesgos sobre el inmovilizado, que cubren entre otros, los siguientes capitales asegurados:

| | 2013 | 2012 |
|-------------------------|-----------|-----------|
| . Continente | 3.091.525 | 2.944.309 |
| . Contenido | 1.465.872 | 1.396.069 |
| . Responsabilidad civil | 600.000 | 600.000 |

NOTA 7.- ACTIVOS FINANCIEROS

El detalle los préstamos y partidas a cobrar registrados en el balance de situación, es el siguiente:

| | Saldo al 31.12.13 | Saldo al 31.12.12 |
|---|----------------------|----------------------|
| <u>Préstamos y partidas a cobrar a corto plazo:</u> | | |
| Cientes por ventas y prestaciones de servicios | 201.250 | 262.259 |
| Personal | 1.314 | 2.000 |
| Administraciones Públicas | 46.848 | 18.650 |
| Intereses a corto plazo | 33 | 988 |
| Otros activos financieros (fianzas a corto plazo) | 19.579 | 19.579 |

El saldo del balance de situación al 31 de diciembre recoge el siguiente detalle de valores:

| | 2013 | 2012 |
|-------------------------------|----------------|----------------|
| - Clientes | 201.250 | 262.259 |
| - Clientes de dudoso cobro | 6.343 | 6.128 |
| Total | 207.593 | 268.387 |
| - Provisión para insolvencias | (6.343) | (6.128) |
| Total Neto | 201.250 | 262.259 |

El movimiento de la provisión para insolvencias en el ejercicio 2013 y el precedente ha sido el siguiente:

| | 2013 | 2012 |
|---|---------|---------|
| Saldo al 1 de enero | 6.128 | 6.047 |
| . Dotación a la provisión por insolvencias de tráfico | 1.640 | 1.329 |
| . Créditos comerciales fallidos | (1.425) | (1.248) |
| Saldo al 31 de diciembre | 6.343 | 6.128 |

NOTA 8.- EFFECTIVO Y OTROS ACTIVOS LIQUIDOS EQUIVALENTES

El detalle del saldo de tesorería mostrado en el balance de situación es el siguiente:

| | 2013 | 2012 |
|-------------------------|-----------|-----------|
| . Kutxa | 1.079.594 | 1.476.608 |
| . Caja Laboral | 123.762 | 98.671 |
| . Banco Guipuzcoano | 150.714 | 127.779 |
| . Bilbao Bizkaia Kutxa | 302.474 | 251.997 |
| . Caja Vital Kutxa | 11.922 | 11.731 |
| Total Cuentas Bancarias | 1.668.466 | 1.966.786 |
| . Caja | 1.500 | 1.500 |
| TOTAL Tesorería | 1.669.966 | 1.968.286 |

Los intereses devengados durante el ejercicio 2013 corresponden a los fijados en el acuerdo suscrito entre el Gobierno Vasco y las Entidades Financieras.

Los intereses devengados pendientes de cobro al 31 de diciembre de 2013 ascienden a 33 euros (988 euros en 2012), que se hallan registrados en el apartado Inversiones financieras a corto plazo del activo del balance de situación.

No existe restricción a la disponibilidad de los fondos.

NOTA 9.- CAPITAL Y RESERVAS

* Capital suscrito

El capital suscrito se compone de 2.894 acciones nominativas de 500 euros de valor nominal cada una, totalmente suscritas y desembolsadas por la Comunidad Autónoma de Euskadi.

* Reserva legal

De acuerdo con la legislación vigente, la Sociedad debe destinar como mínimo una cifra igual al 10% del beneficio del ejercicio a la reserva legal hasta que esta alcance, al menos, el 20% del capital social. No puede ser distribuida y si es usada para compensar pérdidas, en el caso de que no existan reservas disponibles para tal fin, debe ser repuesta con beneficios futuros.

* **Resultados negativos de ejercicios anteriores**

El detalle de los resultados negativos de ejercicios anteriores al cierre es el siguiente:

| Año | Importe |
|---------------------------|---------|
| Resultados negativos 2003 | 360.310 |
| Resultados negativos 2004 | 329.285 |
| Resultados negativos 2005 | 304.622 |
| Resultados negativos 2007 | 125.220 |
| Resultados negativos 2011 | 58.994 |
| Resultados negativos 2012 | 52.979 |

NOTA 10.- SUBVENCIONES, DONACIONES Y LEGADOS

Tal como se ha citado en la Nota 4,f), la Sociedad ha recibido subvenciones de explotación procedentes de diversas entidades. Su composición es la siguiente

| Organismo concedente | Saldo al 31.12.13 | Saldo al 31.12.12 |
|-----------------------------------|-------------------|-------------------|
| Comunidad Autónoma del País Vasco | 6.745.591 | 6.475.995 |
| Kutxa | 40.000,00 | 60.000 |
| Bilbao Bizkaia Kutxa | 15.000 | 18.000 |
| Irizar, S.Coop. | 3.000 | --- |
| Derechos de superficie | 1.767 | 1.767 |
| TOTAL | 6.805.358 | 6.555.762 |

Además, la Sociedad recibe determinadas subvenciones procedentes de la Comunidad Autónoma del País Vasco para la financiación de las inversiones en inmovilizado.

El detalle de las subvenciones de capital no reintegrables que figuran en el balance de situación es el siguiente:

| Organismo concedente | Saldo al 31.12.13 | Saldo al 31.12.12 | Finalidad |
|-----------------------------------|-------------------|-------------------|-----------------------------|
| Comunidad Autónoma del País Vasco | 171.052 | 257.219 | Inversiones en Inmovilizado |
| TOTAL | 171.052 | 257.219 | |



La evolución experimentada por estas subvenciones ha sido la siguiente:

| | 2013 | 2012 |
|---------------------------|-----------|-----------|
| Saldo inicial | 257.219 | 331.727 |
| - Aumentos | 17.400 | 48.000 |
| - Imputación al resultado | (103.567) | (122.508) |
| Saldo final | 171.052 | 257.219 |

Tal como se ha citado en las Notas 4,a) y 5, la Sociedad registró en el ejercicio 1997 el derecho de superficie constituido por parte de la Diputación Foral de Gipuzkoa, por 120.202 euros, habiéndose imputado al resultado del ejercicio 2012, la cifra de 1.767 euros. Su evolución ha sido la siguiente:

| | 2013 | 2012 |
|---------------------------|---------|---------|
| Saldo inicial | 92.328 | 94.095 |
| - Imputación al resultado | (1.767) | (1.767) |
| Saldo final | 90.561 | 92.328 |

Handwritten initials: CM and G

NOTA 11.- PASIVOS FINANCIEROS

La evolución experimentada por los débitos y partidas a pagar durante el ejercicio ha sido la siguiente:

| | Saldo al 31.12.13 | Saldo al 31.12.12 |
|-----------------------------------|----------------------|----------------------|
| <u>Débitos y partidas a pagar</u> | <u>772.021</u> | <u>1.106.089</u> |
| Otros pasivos financieros | 192.448 | 550.821 |
| Acreedores varios | 175.889 | 138.983 |
| Remuneraciones pendientes de pago | 118.140 | 112.589 |
| Hacienda Pública Acreedora | 285.544 | 297.448 |
| Anticipo a clientes | --- | 6.248 |

El detalle de otros pasivos financieros es el siguiente:

| | Saldo al 31.12.13 | Saldo al 31.12.12 |
|---|----------------------|----------------------|
| <u>Otros pasivos financieros</u> | <u>192.448</u> | <u>550.821</u> |
| Cuenta corriente con socios y administradores | 192.230 | 550.821 |
| Partidas pendientes de aplicación | 218 | --- |

El epígrafe “Cuentas corrientes con socios” registra el exceso de las subvenciones recibidas respecto del importe que cubre el déficit de explotación generado en el ejercicio. Su detalle es el siguiente:

| Año | 31.12.13 | 31.12.12 |
|------------------------|----------|----------|
| Exceso subvención 2011 | --- | 60.816 |
| Exceso subvención 2013 | --- | 490.005 |
| Exceso subvención 2013 | 192.230 | --- |

NOTA 12.- PROVISIONES Y CONTINGENCIAS

El movimiento de esta partida detallado por conceptos ha sido el siguiente:

| | Importe |
|-------------------|---------|
| Saldo al 31.12.11 | 14.137 |
| . Dotaciones | 1.875 |
| . Aplicaciones | (1.300) |
| Saldo al 31.12.12 | 14.712 |
| . Dotaciones | 1.625 |
| . Aplicaciones | (1.875) |
| Saldo al 31.12.13 | 14.462 |

NOTA 13.- SITUACIÓN FISCAL

El detalle de los saldos relacionados con las Administraciones Públicas es el siguiente:

| | Saldo al 31.12.13 | Saldo al 31.12.12 |
|--|----------------------|----------------------|
| 1. DE ACTIVO | 46.848 | 18.650 |
| - Hacienda Foral Deudora por IVA | 38.953 | 12.304 |
| - Hacienda Foral Deudora por Impuesto sobre Sociedades | 701 | 2.945 |
| - Seguridad Social Deudora | 7.194 | 3.401 |
| 2. DE PASIVO | 285.544 | 297.448 |
| - Hacienda Foral Acreedora por I.R.P.F | 158.335 | 176.191 |
| - Seguridad Social Acreedora | 127.209 | 121.257 |

La Conciliación del resultado contable con la base imponible correspondiente resulta la siguiente:

| | 2013 | 2012 |
|-----------------------------------|------------------|-----------------|
| 1. Resultado contable | (51.683) | (52.979) |
| 2. Diferencias permanentes | --- | --- |
| 3. Diferencias temporarias | 12.855,75 | 42.468 |
| . Exceso de amortización | 12.855,75 | 15.403 |
| . Exceso de provisiones | --- | 27.065 |
| 4. Resultado fiscal | (38.827) | (10.511) |

El detalle de las bases imponibles negativas pendientes de compensación es el siguiente:

| Año de generación | Importe | Año de prescripción |
|-------------------|---------|---------------------|
| 2003 | 250.144 | 2018 |
| 2004 | 322.123 | 2019 |
| 2005 | 297.238 | 2020 |
| 2007 | 117.867 | 2022 |
| 2011 | 43.591 | 2026 |
| 2012 | 10.511 | 2027 |
| 2013 | 38.827 | 2028 |

* **Otros aspectos**

Debido a que la Sociedad está integrada en la Administración Institucional de la Comunidad Autónoma del País Vasco, goza de determinadas exenciones referentes a diversos tributos.

La Sociedad tiene pendientes de inspección por las autoridades fiscales los cuatro últimos ejercicios de los principales impuestos que le son aplicables.

Como consecuencia, entre otras, de las diferentes posibles interpretaciones de la legislación fiscal vigente, podrían surgir pasivos adicionales como consecuencia de una inspección. En todo caso, los administradores consideran que dichos pasivos, caso de producirse, no afectarían significativamente a las cuentas anuales.

NOTA 14.- AJUSTES POR PERIODIFICACIÓN

Los saldos registrados en esta cuenta son los siguientes:

| | 2013 | 2012 |
|---------------------|---------|---------|
| 1. DE ACTIVO | 13.453 | 13.202 |
| . Primas de seguros | 12.897 | 12.838 |
| . Otros | 556 | 364 |
| 2. DE PASIVO | 457.039 | 455.300 |
| . Abonos temporada | 457.039 | 455.300 |

Abonos temporada, recoge la estimación de los ingresos correspondientes al año 2014 por abonos de la temporada 2013/2014 que han sido facturados, y cobrados en su mayor parte en el 2013.

NOTA 15.- INGRESOS Y GASTOS

* **Cifra de negocios**

La distribución por grupos del importe neto de la cifra de negocios, correspondiente a las actividades ordinarias de la Sociedad ha sido la siguiente:

| | 2013 | 2012 |
|----------------------------|------------------|------------------|
| Conciertos Extraordinarios | 125.215 | 76.224 |
| Ayuntamientos | --- | 21.000 |
| Festivales | 227.574 | 364.591 |
| Abonos | 650.847 | 760.758 |
| Giras y salidas | 85.060 | --- |
| Taquillajes | 93.096 | 79.379 |
| Patrocinios | 134.654 | 150.709 |
| Conciertos en familia | 6.561 | 18.217 |
| Grabaciones y CD's | 25.544 | 17.536 |
| TOTAL | 1.348.551 | 1.488.414 |

* **Gastos de personal**

El desglose de conceptos que se integran en los gastos de personal se muestra a continuación:

| | 2013 | 2012 |
|--|------------------|------------------|
| - <u>Sueldos, salarios y asimilados</u> | <u>4.712.735</u> | <u>4.502.108</u> |
| - <u>Cargas sociales</u> | <u>1.261.777</u> | <u>1.206.490</u> |
| Aportaciones y dotaciones para pensiones | 715 | 8.716 |
| Seguridad Social a cargo de la empresa | 1.261.062 | 1.197.774 |
| - <u>Provisiones</u> | <u>8.023</u> | <u>4.651</u> |
| TOTAL | 5.982.535 | 5.713.249 |

* **Otros gastos de explotación**

El detalle de los conceptos integrantes de este epígrafe de la cuenta de pérdidas y ganancias es el siguiente:

| | 2013 | 2012 |
|---|------------------|------------------|
| - Arrendamientos y cánones | 616.253 | 639.582 |
| - Reparaciones y conservación | 59.721 | 86.608 |
| - Servicios de profesionales independientes | 866.424 | 914.221 |
| - Transportes | 70.194 | 80.385 |
| - Primas de seguros | 14.155 | 13.092 |
| - Servicios bancarios y similares | 7.944 | 5.542 |
| - Publicidad, propaganda y Relaciones Públicas | 161.524 | 213.017 |
| - Suministros | 37.515 | 41.097 |
| - Otros servicios | 326.634 | 337.622 |
| - Otros Tributos | 10.641 | 9.182 |
| - Pérdidas por deterioros de créditos por op. comerciales | 1.640 | 1.329 |
| TOTAL | 2.172.645 | 2.341.677 |

NOTA 16.- OTRA INFORMACION

El número de personas empleadas en la Sociedad así como su distribución por sexos durante el ejercicio económico ha sido la siguiente, según categorías profesionales:

| CATEGORÍA | Tipo de contrato | Nº al 01.01.13 | Sexo | | Nº al 31.12.13 | Sexo | |
|-------------------------|------------------|----------------|-----------|-----------|----------------|-----------|-----------|
| | | | Masc. | Fem. | | Masc. | Fem. |
| Director General | Alta Direcc. | 1 | 1 | --- | 1 | 1 | --- |
| Director técnico | Indefinido | 1 | 1 | --- | 1 | 1 | --- |
| Dtor. de administración | " | 1 | 1 | --- | 1 | 1 | --- |
| Dtora. de comunicación | Indefinido | 1 | --- | 1 | 1 | --- | 1 |
| Dtora. de comunicación | Temporal | 1 | --- | 1 | --- | --- | --- |
| Adjunta Dtor. Admon. | Indefinido | 1 | --- | 1 | 1 | --- | 1 |
| Oficial Administración | " | 3 | --- | 3 | 3 | --- | 3 |
| Secretaria de dirección | " | 1 | --- | 1 | 1 | --- | 1 |
| Regidora | " | 1 | --- | 1 | 1 | --- | 1 |
| Bibliotecaria | " | 1 | --- | 1 | 1 | --- | 1 |
| Montador/Conductor | " | 2 | 2 | --- | 2 | 2 | --- |
| Conserje | " | 1 | 1 | --- | 1 | 1 | --- |
| Primera | Indefinido | 26 | 22 | 4 | 25 | 21 | 4 |
| Segunda A | " | 9 | 6 | 3 | 9 | 6 | 3 |
| Segunda B | " | 14 | 12 | 2 | 14 | 12 | 2 |
| Tercera | Indefinido | 37 | 17 | 20 | 37 | 17 | 20 |
| Tercera | Temporal | 2 | 2 | --- | 2 | 2 | --- |
| TOTAL | | 103 | 65 | 38 | 101 | 64 | 37 |

El número medio de personas empleadas en la Sociedad durante el ejercicio distribuido por grupos ha sido el siguiente:

| GRUPOS | 2012 | | | 2013 | | |
|-------------------------|-------------|------------|--------------|-------------|------------|--------------|
| | FIJOS | TEMPORALES | TOTAL | FIJOS | TEMPORALES | TOTAL |
| . Personal no artístico | 13,0 | 1,2 | 14,2 | 12,9 | 1,6 | 14,5 |
| . Personal artístico | 84,4 | 4,1 | 88,5 | 85,7 | 5 | 90,7 |
| TOTAL | 97,4 | 5,3 | 102,7 | 98,6 | 6,6 | 105,2 |

La composición actual del Consejo de Administración es la siguiente:

| NOMBRE | D.N.I. Nº | CARGO |
|---------------------------------------|--------------|----------------|
| . CRISTINA URIARTE TOLEDO | 15.838.739-L | PRESIDENTA |
| . JOSE ÁNGEL MARÍA MUÑOZ OTAEGI | 15.921.026-N | VICEPRESIDENTE |
| . CLARA MONTERO TELLECHEA | 44.146.175-K | SECRETARIA |
| . JOSE MARIA MUÑO A GANUZA | 05.231.780-Q | VOCAL |
| . MIREN JOSUNE ARIZTONDO AKARREGI | 14.867.251-M | VOCAL |
| . M ^º EMILIA OTAOLA ARAICO | 14.224.778-Z | VOCAL |
| . FRANCISCO DE ASIS AZNAR IBARRA | 14.479.628-R | VOCAL |
| . KARMELO ERREKATXO GIL | 14.410.511-E | VOCAL |
| . JOSÉ ANTONIO ECHENIQUE ECHEVERRIA | 72.644.456-Z | VOCAL |
| . PEDRO MARÍA HERNANDO ARRANZ | 14.863.480-Y | VOCAL |
| . JON BAGÜES ERRIONDO | 15.908.828-G | VOCAL |
| . MIREN IKERNE BADIOLA GARCIA | 72.450.890-Q | VOCAL |
| . MARÍA ICIAR LAMARAIN CENITAGOYA | 15.331.005-X | VOCAL |

Las remuneraciones satisfechas durante el ejercicio a los miembros del Consejo de Administración, sin cargo público, correspondientes a dietas y gastos por asistencia a reuniones del mismo u otras Comisiones Consultivas, han ascendido en su conjunto a 3.172 euros (3.544 euros en 2012).

Por su parte, los miembros de la alta Dirección han percibido en el ejercicio 2013 retribuciones por 68.227 euros (63.435 euros en 2012).

La relación de aquellos Administradores que han declarado poseer participaciones y ostentar cargos o funciones en Sociedades con el mismo, análogo o complementario género de actividad al que constituye el objeto social de la Sociedad es la siguiente:

| Administrador | Sociedad | Participación | Cargo |
|--------------------------------|-----------------------|---------------|------------|
| Iciar Lamarain Cenitagoya | Arabarri, S.A. | | Vocal |
| Francisco de Asis Aznar Ibarra | Filarmonica de Bilbao | 1/549 | Presidente |
| Jon Bagües Erriondo | Musikene | | Patrono |
| | Dantzaz Konpainia | | Tesorero |

El desglose de los honorarios correspondientes a los auditores de cuentas, desglosado por conceptos es el siguiente:

| | 2013 | 2012 |
|----------------------|-------|-------|
| Auditoría de cuentas | 5.600 | 5.427 |
| Otros servicios | 450 | 450 |

NOTA 17.- INFORMACIÓN SOBRE LOS PLAZOS DE PAGOS EFECTUADOS A PROVEEDORES

De acuerdo a lo establecido en la Ley 15/2010, de 5 de julio, se presenta a continuación la información sobre los plazos de pago con proveedores:

| | Año 2013 | | Año 2012 | |
|---|-----------|-----|-----------|-----|
| | Importe | % | Importe | % |
| Dentro de plazo máximo legal | 2.016.178 | 91 | 2.392.312 | 95 |
| Resto | 196.016 | 9 | 138.617 | 5 |
| Total pagos del ejercicio | 2.212.194 | 100 | 2.530.929 | 100 |
| PMP pagos días excedidos | 14 | | 13 | |
| Aplazamientos que a 31.12.2013 sobrepasan el máximo legal | 23.667 | | 3.412 | |

EUSKADIKO ORKESTRA SINFONIKOA
ORQUESTA SINFONICA DE EUSKADI
ORQUESTA DE EUSKADI, S.A.
C.I.F.: A-20077541
Paseo Miramón, 124 • 20014 DONOSTIA

EUSKADIKO ORKESTRA SINFONIKOA
ORQUESTA SINFONICA DE EUSKADI
ORQUESTA DE EUSKADI, S.A.
C.I.F.: A-20077541
Paseo Miramón, 124 • 20014 DONOSTIA

CS
G

ORQUESTA DE EUSKADI, S.A.

C.I.F.: A-20077541

INFORME DE GESTION 2013


- Memoria de actividades artísticas
- Datos sobre abonados y audiencia
- Principales datos económicos

EUSKADIKO ORKESTRA SINFONIKOA
ORQUESTA SINFONICA DE EUSKADI
ORQUESTA DE EUSKADI, S.A.
C.I.F.: A-20077541
Paseo Miramón, 124 • 20014 DONOSTIA

W

G

MEMORIA DE ACTIVIDADES 2013



Como en años anteriores, la mayoría de los conciertos que la Orquesta Sinfónica de Euskadi ha ofrecido y/o organizado lo han sido dentro de la Comunidad Autónoma.

En esta Memoria se desglosa la de nuestra Orquesta en los siguientes apartados:


- I.- Conciertos
- II.- Matinéés
- III.- Grabaciones
- IV.- Concursos - Oposición
- V.- Artistas invitados
- VI.- Otros datos de interés

Esta Memoria refleja las actividades de la Orquesta en el ejercicio natural que, en este caso, recoge la segunda parte de la temporada 2012/2013 y la primera parte de la temporada 2013/2014.

El número de actividades organizadas y/o participadas por nuestra Orquesta ha sido de 151.

Estas actividades se clasifican de la siguiente forma:

| | Nº |
|--------------------------------|------------|
| 1.- Conciertos de Abono | 50 |
| 2.- Festivales | 16 |
| 3.- Conciertos de pueblos | 0 |
| 4.- Conciertos extraordinarios | 13 |
| 5.- Aulas de Música | 46 |
| 6.- Giras y Salidas | 6 |
| 7.- Matinéés de Miramón | 16 |
| 8.- Grabaciones discográficas | 4 |
| TOTAL | 151 |



I.- CONCIERTOS

I.1.- Conciertos de abono (al margen de la Sede)

En este año se han organizado 50 conciertos de abono distribuidos en 14 programas.

Estos conciertos de abono han sido ofrecidos al público de Bilbao (10), Vitoria (10), Pamplona (10) y San Sebastián (20).

Se mantiene la favorable acogida del público a nuestros programas de abono, que se refleja en los datos detallados en el apartado específico de este informe dedicado a los datos sobre abonados y audiencia.

En todos los conciertos de abono se presentan programas de mano con notas sobre las características de las obras, junto con biografías de los artistas actuantes.

En dichos programas de mano de cada concierto, así como el resto de folletos y anuncios publicados, se presentan textos en euskera y castellano.

I.2.- Festivales

En este concepto está incluida nuestra presencia en:

- Quincena Musical de San Sebastián, interviniendo en una Ópera con 2 funciones con un ensayo general abierto al público, y un Concierto Sinfónico.
- Festival de Ópera de ABAO de Bilbao, 2 títulos con 8 representaciones y 2 ensayos generales.
- Un concierto en el Festival de Música de Santander
- Una Función de Ballet en el Festival de Danza de Biarritz

I.3.- Conciertos de pueblos

No se han ofrecido conciertos en Pueblos

I.4.- Conciertos extraordinarios

- 1 Concierto en el Congreso Internacional DonostiAutism
- 1 Conciertos en la Plaza de la Virgen Blanca de Vitoria con motivo de la "Batalla de Vitoria"
- 1 Concierto en la Plaza de la Constitución de San Sebastián con motivo de la destrucción de San Sebastián en 1813
- 1 Concierto en el Festival Internacional de Cine de Cine de San Sebastián
- 5 Conciertos dentro del ciclo Klasik-AT junto con el grupo Kenzazpi
- 1 Concierto, con Ensayo General abierto, para los Socios del Orfeón Donostiarra.
- 1 Concierto de Navidad, con Ensayo General abierto, para el Diario Vasco.

I.5.- Aula de Música

- Dentro del Ciclo de Música en Familia se ofrecen 6 Conciertos en Vitoria, 7 en San Sebastián y 2 en Baiona. Además se ofrecen 10 conciertos escolares en Sede OSE
- 11 Talleres previos de sensibilización
- 9 Ensayos abiertos
- Se edita junto con EITB Sinfokids-II

I.6.- Giras y Salidas

- 2 Conciertos en el nuevo Auditorio de Burdeos
- 1 Concierto en el Auditorio Nacional de Madrid
- 3 Funciones de Ballet en el Teatro Real de Versalles

II.- MATINEÉS

Ha continuado el ciclo MATINEÉS DE MIRAMON, en el que, los sábados por la mañana, se ofrecen al público diversos conciertos que tienen lugar en la propia Sede de la Orquesta.

Este ciclo cuenta con sus propios abonos en número de 289.

En este año se han ofrecido tres ciclos, manteniendo la nomenclatura de años anteriores, según las estaciones del año.

En total se han ofrecido 16 Matineés:

| | |
|-------------------------|------|
| Recital Grupos OSE | (10) |
| Recital Otros Grupos | (1) |
| Recital Solista | (4) |
| Ensayo General Orquesta | (1) |

II.1.- Ciclo de invierno

Se han ofrecido seis conciertos, distribuidos de la siguiente forma:

| | |
|--------------------|-----|
| Recital Grupos OSE | (2) |
| Recital Solista | (3) |

II.2.- Ciclo de primavera

Cuatro conciertos, con la siguiente distribución:

| | |
|--------------------|-----|
| Recital Grupos OSE | (4) |
| Recital Solista | (1) |

II.3.- Cielo de otoño

Se han ofrecido seis conciertos, distribuidos de la siguiente forma:

| | |
|-------------------------|-----|
| Recital Grupos OSE | (4) |
| Ensayo General Orquesta | (1) |
| Recital Otros Grupos | (1) |

III.- GRABACIONES

III.1. GRABACIONES CD/DVD

- Se concluye y edita la grabación de las obras del 30º Aniversario de la Orquesta en el CD Tesela.
- Se graba el CD con el grupo Kenzazpi
- Se graba el proyecto "Apaga la luz y verás"
- Se graba un documental por la productora Sincro

III.2. GRABACIONES RADIO/TV

- Euskadi Irratia ha grabado y emitido todos los programas de abono. Radio Euskadi y Radio Vitoria también han incluido estas emisiones. Se distribuyen estas grabaciones a RNE-Radio Clásica para su posterior difusión.
- ETB graba el concierto con Kenzazpi en Bilbao
- TVE graba el concierto en el Auditorio Nacional de Madrid
- FRANCE2 graba la Función en el Teatro Real de Versalles

IV.- CONCURSOS OPOSICIÓN

En 2013 no se realizan audiciones para plantilla.
Tampoco se realiza ninguna prueba para Colaboradores.

V.- ARTISTAS INVITADOS

Se detallan a continuación los nombres de Directores, Solistas Instrumentistas, Solistas Vocales y Agrupaciones Corales que han trabajado con la Orquesta durante este año.

DIRECTORES

OROZCO-ESTRADA, Andrés
 BOREYKO, Andrey

Director Musical (desde Agosto 2009 hasta Junio 2013)
 Principal Director Invitado (desde Agosto 2009)

ABEL, Yves
 ASBURY, Stefan
 CABALLE-DOMENECH, Josep
 CARNEIRO, Joana
 GOMEZ MARTINEZ, Miguel Angel
 KON IG; Christopher
 MÄRKL, Jun
 MAUCERI, John
 NASTURICA, Lorenz
 OCON, Juan Jose
 PEREZ SIERRA, Jose Miguel
 PORCELIJN, David
 RASILAINEN, Ari
 RIVAS, Illich
 RIZZI, Carlo
 RIZZO, Pietro
 SAINZ-ALFARO, Jose Antonio
 SALADO, Andres
 SANCHEZ, Iker
 SHARA, Inma
 VELAZQUEZ, Fernando

Abao
 Abono
 Abono/Versalles/Santander/Abono
 Abono
 Abono/Madrid
 Abono
 Abono
 Abao
 Escolar
 Apaga la luz y verás/SS-1813
 Abono
 Biarritz/Abono
 Abono
 Abono
 Abono/Burdeos
 Quincena Musical
 Cto.Socios Orfeón
 Festival Cine
 Escolar
 Vitoria 1813
 DonostiAutism/CD/Klasik-AT

SOLISTAS INSTRUMENTISTAS

ARDANAZ, Felix
 ARISTIZABAL, Itxaso
 BARANDIARAN, Esther
 BLECHACZ, Rafal
 DE SOLAUN, Yosu
 FROST, Martin
 JAUREGUI, Judith
 KRYLOV, Sergej
 LABEQUE, Hermanas
 OREKA-TX
 PEREZ, Luis Fernando
 POGOTSKYNA, Alina
 POLO, Asier
 SALVADOR, Iñaki
 VALDERRAMA, Ana Maria

Piano Escolar
 Piano Matinee
 Piano Matinee
 Piano Abono
 Piano Abono/Madrid
 Clarinete Abono/Matinee
 Piano Abono
 Violin Abono
 Piano Infantil
 Txalaparta Infantil
 Piano Abono/Burdeos
 Violin Abono
 Cello Matinee
 Piano Matinee
 Violin Abono

SOLISTAS VOCALES

| | | |
|---------------------------|--------------|----------------------|
| BROS, Josep | Cantante | Quincena |
| BRUEGGERGOSMAN, Measha | Cantante | Abono |
| CANO, Harkaitz | Narrador | Abono |
| CASALS, Albert | Cantante | Quincena |
| CASAS, Ibon | Cantante | Apaga la luz y verás |
| DE DIEGO, Manuel | Cantante | Abao |
| DI PAOLA, Adriana | Cantante | Abono |
| EGIAZABAL, Ana | Presentadora | Escolar |
| ESPERANDIO, Sabio | Cantante | Abono |
| FRESAN, Iñaki | Cantante | Matinee |
| GALAN, Javier | Cantante | Abao |
| GOIKOETXEA, Vanessa | Cantante | Abono |
| HENNEBUTTE-MILLAR., Amaia | Actor | Infantil |
| INDO, Paxkal | Escritor | Infantil |
| ITUARTE, Eduardo | Cantante | Abao |
| KUNDE, Gregory | Cantante | Abao |
| LATORRE, Fernando | Cantante | Abao/Quincena |
| LOPEZ, Jose Antonio | Cantante | Quincena/Abono |
| MATHEUS, Marta | Cantante | Quincena |
| NUÑEZ, Alberto | Cantante | Abao |
| ODENA, Angel | Cantante | Quincena |
| PEÑA, Gustavo | Cantante | Quincena |
| PLAZAOLA, Jon | Cantante | Abao |
| RANCATORE, Desire | Cantante | Quincena |
| RODRIGUEZ-CUSI, Marina | Cantante | Quincena |
| ROMEU, Carmen | Cantante | Abono |
| RUSSO, Dario | Cantante | Abao |
| SAITUA, Olatz | Cantante | Matinee |
| SARTORI, Fabio | Cantante | Abao |
| SGURA, Claudio | Cantante | Abao |
| STOYANOV, Vladimir | Cantante | Abao |
| STOYANOVA, Krassim. | Cantante | Abao |
| SUAREZ, Maria Jose | Cantante | Abao |
| TELLERIA, Iñaki | Actor | Infantil |
| UBIETA, Marta | Cantante | Quincena |
| VAZQUEZ, Pilar | Cantante | Quincena |
| WILSON, Tamara | Cantante | Abao |
| YIJIE, Shi | Cantante | Abono |
| ZAPATER, Miguel Angel | Cantante | Quincena/Abao |
| ZUBILLAGA, Ainhoa | Cantante | Matinee |

COROS

| | |
|----------------------|--|
| ANDRA MARI | Quincena Musical/Abono |
| CORO DE LA ABAO | Abao |
| CORO EASO | Quincena Musical/CD |
| ESCOLANIA CORO EASO | CD |
| LANDARBASO ABESBATZA | Matinee |
| ORFEÓN DONOSTIARRA | Abono/Concierto Socios/Concierto Navidad |

OTROS

| | |
|---------------------------|------------------------------------|
| GRUPO JAZZ MUSIKENE | Infantiles |
| HOBLEY, James | Bailarin |
| KENZAZPI | CD/Klasik-AT |
| MALANDAIN BALLET BIARRITZ | Abono/Versalles/Santander/Biarritz |
| ORQUESTA MUSIKENE | Abono |
| PASADAS LAS 4 | Infantiles/Escolares |
| SMASH | Matinee |
| TRIO LUDWIG | Quincena |

VI.- OTROS DATOS DE INTERÉS

- Quincenalmente se mantiene presencia en programas de radio de difusión general de Radio Euskadi y Euskadi Irratia
- En las actividades de la Orquesta han participado 6 directores, 11 solistas instrumentistas, 13 solistas vocales y 6 coros del País, además de 5 grupos del País.
- Durante el año 2013, en la temporada 2012/2013 se asume la formación de 8 becarios de la EGO en 3 programas y en la Temporada 2013/2014 se asume la formación de 9 becarios en 2 programas de abono. Todo ello dentro del marco de colaboración del Programa de Becas EGO-OSE.
- Se han interpretado obras de compositores vascos. Entre ellas obras de I.Casas, J.C.Arriaga, J.Guridi, F.Velazquez, Kenzazpi, J.J.Ocón, P.Gaigne, A.Illarramendi, R.Sarriegui, P.Sorozabal, M.Ravel, A.Donostia, L.Aramburu...

ADARREN BARRIO DE EUSKADI
EUSKADI S.A. - EUSKADI S.A.
C.I.F. A-20077541
Paseo Miramón, 124 - 20014 DONOSTIA

EUSKADIKO ORKESTRA SINFONIKOA
ORQUESTA SINFONICA DE EUSKADI
ORQUESTA DE EUSKADI, S.A.
C.I.F.: A-20077541
Paseo Miramón, 124 - 20014 DONOSTIA


CM
CF

DATOS SOBRE ABONOS Y AUDIENCIA

ABONOS

Un elevado porcentaje de los ingresos de la Sociedad provienen de la venta de abonos para los conciertos de su propia y habitual Temporada; la evolución de los mismos se concreta en el siguiente cuadro:

| TEMPORADA | DONOSTIA | BILBAO | VITORIA | PAMPLONA | TOTAL |
|-----------|----------|--------|---------|----------|-------|
| 82/83 | 528 | 349 | 76 | --- | 953 |
| 83/84 | 436 | 257 | 79 | --- | 772 |
| 84/85 | 929 | 573 | 386 | --- | 1.888 |
| 85/86 | 1.423 | 609 | 429 | 178 | 2.639 |
| 86/87 | 2.284 | 857 | 460 | 536 | 4.137 |
| 87/88 | 1.967 | 780 | 405 | 410 | 3.562 |
| 88/89 | 2.016 | 562 | 256 | 488 | 3.322 |
| 89/90 | 1.991 | 551 | 252 | 514 | 3.308 |
| 90/91 | 1.989 | 516 | 268 | 516 | 3.289 |
| 91/92 | 2.022 | 497 | 282 | 531 | 3.332 |
| 92/93 | 1.950 | 512 | 386 | 617 | 3.465 |
| 93/94 | 1.762 | 406 | 341 | 601 | 3.110 |
| 94/95 | 1.778 | 393 | 288 | 639 | 3.098 |
| 95/96 | 1.790 | 356 | 247 | 659 | 3.052 |
| 96/97 | 2.110 | 470 | 472 | 763 | 3.815 |
| 97/98 | 2.023 | 609 | 462 | 772 | 3.866 |
| 98/99 | 2.000 | 678 | 478 | 791 | 3.947 |
| 99/00 | 2.950 | 1.606 | 500 | 796 | 5.852 |
| 00/01 | 2.968 | 1.564 | 581 | 797 | 5.910 |
| 01/02 | 2.976 | 1.574 | 596 | 796 | 5.942 |
| 02/03 | 2.981 | 1.553 | 652 | 797 | 5.983 |
| 03/04 | 2.994 | 1.549 | 702 | 1.376 | 6.621 |
| 04/05 | 3.017 | 1.570 | 708 | 1.399 | 6.694 |
| 05/06 | 3.036 | 1.559 | 715 | 1.406 | 6.716 |
| 06/07 | 3.036 | 1.512 | 698 | 1.399 | 6.645 |
| 07/08 | 3.032 | 1.522 | 691 | 1.396 | 6.641 |
| 08/09 | 3.038 | 1.532 | 685 | 1.395 | 6.650 |
| 09/10 | 3.040 | 1.605 | 706 | 1.374 | 6.725 |
| 10/11 | 3.033 | 1.624 | 726 | 1.343 | 6.726 |
| 11/12 | 3.002 | 1.590 | 734 | 1.330 | 6.656 |
| 12/13 | 2.972 | 1.538 | 738 | 1.331 | 6.579 |
| 13/14 | 2.922 | 1.514 | 741 | 1.327 | 6.504 |



En cuanto a la Sede, el ciclo de Matinéés cuenta con sus propios abonos, cuya evolución ha sido la siguiente:

| TEMPORADA | Nº ABONOS |
|-----------|-----------|
| 93/94 | 314 |
| 94/95 | 414 |
| 95/96 | 470 |
| 96/97 | 468 |
| 97/98 | 321 |
| 98/99 | 314 |
| 99/00 | 291 |
| 00/01 | 292 |
| 01/02 | 290 |
| 02/03 | 313 |
| 03/04 | 310 |
| 04/05 | 367 |
| 05/06 | 359 |
| 06/07 | 361 |
| 07/08 | 350 |
| 08/09 | 339 |
| 09/10 | 310 |
| 10/11 | 281 |
| 11/12 | 278 |
| 12/13 | 276 |
| 13/14 | 289 |

Handwritten signature or initials in blue ink.

Desde la Temporada 96/97 existe un abono especial para alumnado de Escuelas de Música y Conservatorios; esta iniciativa continua vigente y su evolución histórica ha sido la siguiente:

| TEMPORADA | DONOSTIA | BILBAO | VITORIA | PAMPLONA | TOTAL |
|-----------|----------|--------|---------|----------|-------|
| 96/97 | 290 | 159 | 235 | 105 | 789 |
| 97/98 | 152 | 128 | 157 | 81 | 518 |
| 98/99 | 91 | 159 | 158 | 52 | 460 |
| 99/00 | 328 | 501 | 154 | 43 | 1.026 |
| 00/01 | 299 | 467 | 136 | -(1) | 902 |
| 01/02 | 275 | 460 | 144 | -(1) | 879 |
| 02/03 | 276 | 433 | 149 | -(1) | 858 |
| 03/04 | 234 | 410 | 167 | 53 | 864 |
| 04/05 | 184 | 407 | 160 | 45 | 796 |
| 05/06 | 169 | 396 | 155 | 41 | 761 |
| 06/07 | 182 | 359 | 131 | 45 | 717 |
| 07/08 | 185 | 337 | 106 | 45 | 673 |
| 08/09 | 190 | 370 | 97 | 45 | 702 |
| 09/10 | 190 | 456 | 107 | 46 | 799 |
| 10/11 | 192 | 482 | 109 | 55 | 838 |
| 11/12 | 194 | 477 | 90 | 51 | 812 |
| 12/13 | 233 | 434 | 107 | 74 | 848 |
| 13/14 | 190 | 463 | 103 | 66 | 822 |

(1) Por limitaciones de aforo.

Estos abonos ya están considerados en las cifras reflejadas en el cuadro general de abonos.

El total de abonos, por tanto, en la Temporada 13/14 ascendería a 6.793.

AUDIENCIA

Se reflejan en el siguiente cuadro las asistencias, a actividades organizadas y/o participadas por la Orquesta, de un histórico de 10 años:

| AÑOS | Nº CONCIERTOS | ASISTENTES (1) |
|------|---------------|----------------|
| 2004 | 111 | 149.703 |
| 2005 | 108 | 148.710 |
| 2006 | 103 | 142.476 |
| 2007 | 103 | 126.799 |
| 2008 | 120 | 156.339 |
| 2009 | 117 | 139.694 |
| 2010 | 125 | 144.829 |
| 2011 | 139 | 153.564 |
| 2012 | 132 | 140.439 |
| 2013 | 146 | 139.348 |

(1) Se supone la asistencia de la totalidad de abonados/as

El porcentaje medio de ocupación en los conciertos de abono al margen de la sede del último año ha sido del 89,25%

INVERSIONES

Las inversiones que la Orquesta ha realizado en ese año se pueden agrupar como sigue:

| | Importe (euros) |
|---------------------------|-----------------|
| Aplicaciones informáticas | --- |
| Edificios e Instalaciones | --- |
| Mobiliario y enseres | 5.322 |
| Equipos Informáticos | 455 |
| Elementos de Transporte | --- |
| Instrumentos | 89 |
| Embalajes | 537 |
| Partituras | 3.084 |
| Vestuario artistas | 7.855 |
| TOTAL | 17.342 |

Habiéndose ajustado la Sociedad a su presupuesto asignado de 17.400 euros.

SUBVENCIONES GOBIERNO VASCO

El total recibido del Gobierno Vasco, socio único al que pertenece esta Sociedad Pública, para financiar gastos de explotación ha ascendido en el año 2013 a 6.937.821 euros (550.821 euros corresponden a remanentes de los años 2011 y 2012), de los que se han reintegrado contablemente 192.230 euros.

CM

G

INGRESOS PROPIOS

Se entienden por ingresos propios los generados directamente por la actividad de la Sociedad.
 La evolución de estos datos en los últimos años ha sido la siguiente:

| AÑO | INGRESOS PROPIOS | APORTACIÓN COMUNIDAD | % |
|------|------------------|----------------------|------|
| 1995 | 618.880 | 4.142.825 | 14,9 |
| 1996 | 705.799 | 4.267.186 | 16,5 |
| 1997 | 778.791 | 4.243.145 | 18,4 |
| 1998 | 959.113 | 4.310.459 | 22,3 |
| 1999 | 927.548 | 4.531.493 | 20,5 |
| 2000 | 1.105.201 | 5.536.524 | 20,0 |
| 2001 | 1.144.524 | 5.707.620 | 19,4 |
| 2002 | 1.125.681 | 5.841.075 | 19,3 |
| 2003 | 1.185.683 | 5.649.515 | 21,0 |
| 2004 | 1.383.692 | 5.822.615 | 23,8 |
| 2005 | 1.339.813 | 6.281.900 | 19,6 |
| 2006 | 1.418.944 | 6.489.912 | 21,9 |
| 2007 | 1.522.693 | 7.762.000 | 19,6 |
| 2008 | 1.659.449 | 7.550.132 | 22,0 |
| 2009 | 1.753.450 | 7.719.150 | 22,7 |
| 2010 | 1.581.765 | 7.483.984 | 21,1 |
| 2011 | 1.608.248 | 7.075.200 | 22,7 |
| 2012 | 1.566.413 | 6.475.994 | 24,2 |
| 2013 | 1.406.551 | 6.745.590 | 20,9 |

CAPACIDAD DE GENERACIÓN DE INGRESOS

Relación porcentual entre el total de ingresos obtenidos por la Sociedad, al margen de las Subvenciones de la Comunidad, y los ingresos totales de la Sociedad, sin considerar, en ningún caso, la amortización de las Subvenciones de capital o similares.

Su evolución histórica desde 1988 es la siguiente:


| AÑO | INGRESOS GENERADOS | INGRESOS TOTALES | % |
|------|--------------------|------------------|-------|
| 1988 | 383.398 | 2.724.622 | 14,07 |
| 1989 | 408.310 | 3.150.361 | 12,94 |
| 1990 | 535.334 | 3.594.677 | 14,89 |
| 1991 | 663.163 | 4.177.551 | 15,87 |
| 1992 | 656.924 | 4.613.922 | 14,24 |
| 1993 | 660.951 | 4.721.215 | 14,00 |
| 1994 | 597.592 | 4.584.707 | 13,03 |
| 1995 | 700.041 | 4.842.865 | 14,46 |
| 1996 | 801.372 | 5.068.557 | 15,81 |
| 1997 | 842.817 | 5.085.963 | 16,57 |
| 1998 | 1.046.903 | 5.357.362 | 19,54 |
| 1999 | 1.143.858 | 5.675.411 | 20,15 |
| 2000 | 1.188.393 | 6.724.917 | 17,67 |
| 2001 | 1.405.587 | 7.113.207 | 19,76 |
| 2002 | 1.424.100 | 7.265.175 | 19,60 |
| 2003 | 1.283.931 | 6.933.446 | 18,52 |
| 2004 | 1.474.578 | 7.297.193 | 20,02 |
| 2005 | 1.470.122 | 7.752.022 | 18,96 |
| 2006 | 1.644.113 | 8.134.025 | 20,21 |
| 2007 | 1.696.194 | 9.458.194 | 17,93 |
| 2008 | 1.778.091 | 9.328.223 | 19,06 |
| 2009 | 1.799.138 | 9.518.288 | 18,90 |
| 2010 | 1.603.309 | 9.087.292 | 17,64 |
| 2011 | 1.645.887 | 8.721.087 | 18,87 |
| 2012 | 1.579.252 | 8.055.246 | 19,61 |
| 2013 | 1.409.693 | 8.155.285 | 17,29 |

RESULTADOS

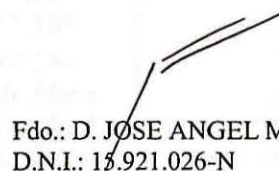
Tal como aparece reflejado en las cuentas anuales se ha producido un resultado negativo final por importe de 51.683 euros, importe coincidente con las amortizaciones netas.

Doña Cristina URIARTE TOLEDO y Doña Clara MONTERO TELLECHEA, en calidad de presidenta y secretaria, respectivamente, de la Sociedad "ORQUESTA DE EUSKADI, S.A." manifiestan que han estampado su firma en todas las hojas que constituyen las cuentas anuales y el informe de gestión de dicha Sociedad correspondientes al ejercicio 2013.

A su vez el resto de administradores dan conformidad a la formulación de las cuentas anuales e informe de gestión citados, firmando el presente documento.



Fdo.: Dña. M^a CRISTINA URIARTE TOLEDO
D.N.I.: 15.838.739-L




Fdo.: D. JOSE ANGEL MARÍA MUÑOZ OTAEGI
D.N.I.: 15.921.026-N



Fdo.: Dña. CLARA MONTERO TELLECHEA
D.N.I.: 44.146.175-K


Fdo.: D. JOSE MARIA MUÑO A GANUZA
D.N.I.: 05.231.780-Q



Fdo.: Dña. MIREN JOSUNE ARIZTONDO AKARREGI
D.N.I.: 14.867.251-M



Fdo.: Dña. EMILIA OTAOLA ARAICO
D.N.I.: 14.224.778-Z



Fdo.: D. ASIS AZNAR IBARRA
D.N.I.: 14.479.628-R



Fdo.: D. KARMELO ERREKATXO GIL
D.N.I.: 14.410.511-E







Fdo.: D. JOSÉ ANTONIO ECHENIQUE ECHEVERRÍA
D.N.I.: 72.644.456-Z



Fdo.: D. PEDRO MARÍA HERNANDO ARRANZ
D.N.I.: 14.863.480-Y



Fdo.: D. JON BAGÜES ERRIONDO
D.N.I.: 15.908.828-G



Fdo.: Dña. MIREN KERNE BADIOLA GARCİANDIA
D.N.I.: 72.450.890-Q



Fdo.: Dña. MARÍA ICIAR LAMARAIN CENITAGOYA
D.N.I.: 15.331.005-X

Donostia-San Sebastián, a 12 de marzo 2014.

ORQUESTA DE EUSKADI, S.A.

**LIQUIDACIÓN DE LOS PRESUPUESTOS
DE CAPITAL Y DE EXPLOTACIÓN**

ORQUESTA DE EUSKADI, S.A.

AÑO 2013

MEMORIA DE CUMPLIMIENTO PRESUPUESTARIO Y DE LEGALIDAD

1- PRESUPUESTO DE EXPLOTACIÓN Y CAPITAL, ASÍ COMO OBJETIVOS PREVISTOS

1.a) Ejecución de los presupuestos de capital y explotación

| INVERSIONES | PRESUPUESTO INICIAL | MODIFICACIONES | PRESUPUESTO ACTUALIZADO | REALIZADO | DIFERENCIA | % |
|---|---------------------|----------------|-------------------------|----------------|------------------|--------------|
| FLUJOS NEGATIVOS DE EFECTIVO DE LAS ACTIVIDADES DE EXPLOTACIÓN | --- | --- | --- | 298.378 | (298.378) | (100) |
| AUMENTO DE INVERSIONES INTANGIBLES, MATERIALES, INMOBILIARIAS Y OTRAS | 48.000 | --- | 48.000 | 17.342 | 30.658 | 64 |
| 1. INMOVILIZADO INTANGIBLE | 5.000 | --- | 5.000 | --- | 5.000 | 100 |
| 2. INMOVILIZADO MATERIAL | 43.000 | --- | 43.000 | 17.342 | 25.658 | 60 |
| TOTAL INVERSIONES | 48.000 | --- | 48.000 | 315.720 | (267.720) | (558) |

| FINANCIACIÓN | PRESUPUESTO INICIAL | MODIFICACIONES | PRESUPUESTO ACTUALIZADO | REALIZADO | DIFERENCIA | % |
|--|---------------------|----------------|-------------------------|----------------|------------------|--------------|
| TRANSFERENCIAS, SUBVENCIONES, DONACIONES Y LEGADOS A RECIBIR | 48.000 | --- | 48.000 | 17.400 | 30.600 | 64 |
| DISMINUCIÓN NETA DEL EFECTIVO O EQUIVALENTES | --- | --- | --- | 298.320 | (298.320) | (100) |
| TOTAL FINANCIACIÓN | 48.000 | --- | 48.000 | 315.720 | (267.720) | (558) |

| GASTOS | PRESUPUESTO INICIAL | MODIFICACIONES | PRESUPUESTO ACTUALIZADO | REALIZADO | DIFERENCIA | % |
|--|---------------------|----------------|-------------------------|------------------|----------------|----------|
| GASTOS DE PERSONAL | 6.540.000 | --- | 6.540.000 | 5.982.535 | 557.465 | 9 |
| 1. SUELDOS, SALARIOS Y ASIMILADOS | 5.193.000 | --- | 5.193.000 | 4.712.735 | 480.265 | 9 |
| 2. CARGAS SOCIALES Y OTROS | 1.347.000 | --- | 1.347.000 | 1.269.800 | 77.200 | 6 |
| GASTOS DE FUNCIONAMIENTO | 2.425.000 | --- | 2.425.000 | 2.171.005 | 253.995 | 10 |
| 1. SERVICIOS EXTERIORES | 2.415.000 | --- | 2.415.000 | 2.160.364 | 254.636 | 11 |
| 2. TRIBUTOS | 10.000 | --- | 10.000 | 10.641 | (641) | (6) |
| AUMENTO CUENTAS A COBRAR Y DISMINUCIÓN CUENTAS A PAGAR NETOS | --- | --- | --- | 301.663 | (301.663) | (100) |
| TOTAL GASTOS | 8.965.000 | --- | 8.965.000 | 8.455.203 | 509.797 | 6 |

| INGRESOS | PRESUPUESTO INICIAL | MODIFICACIONES | PRESUPUESTO ACTUALIZADO | REALIZADO | DIFERENCIA | % |
|--|---------------------|----------------|-------------------------|------------------|----------------|----------|
| IMPORTE NETO DE LA CIFRA DE NEGOCIOS | 1.581.000 | --- | 1.581.000 | 1.348.551 | 232.449 | 15 |
| 1. PRESTACIÓN DE SERVICIOS | 1.581.000 | --- | 1.581.000 | 1.348.551 | 232.449 | 15 |
| TRANSFERENCIAS Y SUBVENCIONES DE EXPLOTACIÓN | 7.344.000 | --- | 7.344.000 | 6.805.358 | 538.642 | 7 |
| INGRESOS FINANCIEROS | 40.000 | --- | 40.000 | 2.916 | 37.084 | 93 |
| 1. DE VALORES NEGOCIABLES Y OTROS INSTRUMENTOS FINANCIEROS | 40.000 | --- | 40.000 | 2.916 | 37.084 | 93 |
| FLUJOS NEGATIVOS DE EFECTIVO DE LAS ACTIVIDADES DE EXPLOTACIÓN | --- | --- | --- | 298.378 | (298.378) | (100) |
| TOTAL INGRESOS | 8.965.000 | --- | 8.965.000 | 8.455.203 | 509.797 | 6 |

NOTA: Durante el ejercicio 2013 la entidad ha funcionado en una situación de prórroga del presupuesto del ejercicio 2012. Por tanto, una parte de las desviaciones producidas en la ejecución de los presupuestos de explotación y de capital respecto a los presupuestos para 2013, se explica por el hecho de que se están comparando las cifras realizadas en los distintos epígrafes durante el ejercicio 2013, con los importes incluidos en los presupuestos aprobados para 2012 y prorrogados para 2013.

ORQUESTA DE EUSKADI, S.A.

**MEMORIA DEL GRADO DE CUMPLIMIENTO
DE LOS OBJETIVOS PROGRAMADOS**

2013

1.c) Grado de cumplimiento de los objetivos programados para el ejercicio

| OBJETIVOS | MAGNITUD PRESUPUESTADA | MAGNITUD OBTENIDA | COMENTARIOS DESVIACIONES |
|---|------------------------|-------------------|--|
| 1. ACTIVIDAD MUSICAL DIRECTA | | | |
| • CONCIERTOS DE ABONO DE PRODUCCION PROPIA | | | |
| 1. Conciertos de abono en Donostia | 24 | 20 | Eliminación de un programa y distinta distribución plurianual |
| 2. Conciertos de abono en Bilbao | 12 | 10 | Eliminación de un programa y distinta distribución plurianual |
| 3. Conciertos de abono en Vitoria | 11 | 10 | Eliminación de un programa y distinta distribución plurianual |
| 4. Conciertos de abono en Pamplona | 12 | 10 | Eliminación de un programa y distinta distribución plurianual |
| • PARTICIPACION EN FESTIVALES | | | |
| 1. Quincena Musical de Donostia | 4 | 4 | |
| 2. Opera ABAO de Bilbao | 10 | 10 | |
| 3. Festival Santander | --- | 1 | No previsto inicialmente |
| 4. Festival Dantza Biarritz | --- | 1 | No previsto inicialmente |
| • GIRAS E INTERCAMBIOS | | | |
| 1. Conciertos en nuevo Auditorio de Burdeos | 2 | 2 | |
| 2. Concierto en Madrid | 1 | 1 | |
| 3. Funciones Ballet en Paris-Versalles | 4 | 3 | Supresión de un concierto por el organizador |
| 4. Concierto en Barcelona | 1 | --- | Imposibilidad de realización por situación económica |
| • CONCIERTOS EN PUEBLOS | | | |
| 1. Conciertos en Pueblos | 2 | --- | Imposibilidad de realización por situación económica |
| • CONCIERTOS EXTRAORDINARIOS | | | |
| 1. Distintos conciertos conmemorativos y especiales | 4 | 8 | Surgidos a lo largo del año |
| 2. Klasikat | 4 | 5 | Concierto no previsto en San Juan de Luz |
| • MATINEES DE MIRAMON | | | |
| 1. Matinees en nuestra sede | 16 | 16 | |
| 2. PEDAGOGICA / DIVULGATIVA | | | |
| • AULA DE MÚSICA | | | |
| 1. Conciertos en familia en Donostia | 10 | 7 | Se programan 3 conciertos en la primera parte de la temporada 12/13, celebrándose en año 2012. |

| OBJETIVOS | MAGNITUD PRESUPUESTADA | MAGNITUD OBTENIDA | COMENTARIOS DESVIACIONES |
|---|------------------------|-------------------|--|
| 2. Conciertos en familia en Vitoria | 5 | 6 | No previsto inicialmente |
| 3. Conciertos en familia en Baiona | --- | 2 | No previstos inicialmente |
| 4. Conciertos escolares | 10 | 10 | |
| 5. Talleres de sensibilización previos | 10 | 11 | Mayor programación de la prevista |
| 6. Ensayos abiertos | 9 | 9 | |
| 7. Sinfokids II | 1 | 1 | |
| • PROGRAMAS RADIOFONICOS | | | |
| 1. Presencia quincenal en Radio Euskadi/Euskadi Irratia | 1 | 1 | |
| • FOMENTO JOVENES VALORES | | | |
| 1. Adhesión al programa de becas de la EGO | 1 | 1 | |
| 2. Programa de colaboración con Musikene | 1 | 1 | |
| 3. Master-class con alumnos de Musikene | 3 | 3 | |
| 4. Jornadas con alumnos de dirección Musikene | 1 | 1 | |
| 3. GRABACIONES | | | |
| • GRABACIONES DISCOGRAFICAS | | | |
| 1. Grabación de CD/DVD propios | 1 | 2 | No previsto inicialmente |
| 2. Proyecto "Apaga la luz y verás" | --- | 1 | No previsto inicialmente |
| 3. Documental productora SINCRO | --- | 1 | No previsto inicialmente |
| • GRABACIONES RADIO Y TELEVISION | | | |
| 1. Programas de abono en Radio Euskadi/Euskadi Irratia | 15 | 14 | Eliminación de un programa de abono de la programación |
| 2. Conciertos con EITB | 2 | 1 | Uno de los programas previstos no pudo concretarse |
| 3. Concierto en Madrid TVE | --- | 1 | No previsto inicialmente |
| 4. Función en Versalles con FRANCE2 | --- | 2 | No previsto inicialmente |
| 4. AUDICIONES | | | |
| • PRUEBAS DE SELECCION | | | |
| 1. Pruebas para cubrir plazas de plantilla | | | |
| 2. Pruebas para colaboradores | | | |