

**OSATEK, S.A.**

**INFORME DE AUDITORÍA,  
CUENTAS ANUALES E INFORME DE GESTIÓN**



ZUBIZARRETA

**OSATEK, S.A.**

*Informe de Auditoría Independiente  
de Cuentas Anuales*

**- Ejercicio 2008 -**



**ZUBIZARRETA**  
CONSULTING, S.L.

Igentea, 2 - 1º izda.  
Tel. 943 420 577 • Fax: 943 431 419  
20003 San Sebastián

Vicente Goikoetxea, 6 - 5º dcha.  
Tel. 945 271 374 • Fax: 945 288 895  
01008 Vitoria-Gasteiz

Gran Vía, 42, Pral. dcha.  
Tel. 944 232 927 • Fax: 944 239 638  
48011 Bilbao

## AUDITORÍA

### INFORME DE AUDITORÍA INDEPENDIENTE DE CUENTAS ANUALES

#### *Al Accionista Único de OSATEK, S.A.:*

- 1. Hemos auditado las cuentas anuales de OSATEK, S.A. que comprenden el balance de situación al 31 de diciembre de 2008, la cuenta de pérdidas y ganancias, el estado de cambios en el patrimonio neto, el estado de flujos de efectivo y la memoria de las cuentas anuales correspondientes al ejercicio anual terminado en dicha fecha, cuya formulación es responsabilidad de los Administradores de la Sociedad. Nuestra responsabilidad es expresar una opinión sobre las citadas cuentas anuales en su conjunto, basada en el trabajo realizado de acuerdo con las normas de auditoría generalmente aceptadas, que requieren el examen, mediante la realización de pruebas selectivas, de la evidencia justificativa de las cuentas anuales y la evaluación de su presentación, de los principios contables aplicados y de las estimaciones realizadas.*
- 2. Las cuentas anuales del ejercicio 2008 adjuntas son las primeras que OSATEK, S.A. prepara aplicando el Plan General de Contabilidad aprobado por el Real Decreto 1514/2007. De acuerdo con la Disposición Transitoria cuarta del citado Real Decreto, se han considerado las presentes cuentas anuales como cuentas anuales iniciales, por lo que no se incluyen cifras comparativas del ejercicio precedente. En la Nota 2.4. de la memoria "Aspectos derivados de la transición a las nuevas normas contables" se incluyen el balance y la cuenta de pérdidas y ganancias incluidas en las cuentas anuales del ejercicio 2007, que fueron formuladas de conformidad con el Plan General de Contabilidad vigente en el citado ejercicio, junto con una explicación de las principales diferencias entre los criterios aplicados en el ejercicio anterior y los actuales, así como la cuantificación del impacto que produce esta variación de los criterios contables en el patrimonio neto al 1 de enero de 2008, fecha de transición. Nuestra opinión se refiere exclusivamente a las cuentas anuales del ejercicio 2008. Con fecha 29 de febrero de 2008 emitimos nuestro informe de auditoría acerca de las cuentas anuales del ejercicio 2007, formuladas conforme a los principios y normas contables vigentes en dicho ejercicio, en el que expresamos una opinión favorable.*
- 3. De acuerdo con la información contenida en las Notas 7, 9 y 12 de la memoria adjunta, se desprende una muy significativa relación de dependencia de la Sociedad, en volumen de operaciones de tráfico, respecto de las Unidades Organizativas que conforman el Ente Público Osakidetza y del Departamento de Sanidad-Direcciones Territoriales del Gobierno Vasco,*



ZUBIZARRETA

*Con carácter anual, son acordadas por la Sociedad y el Gobierno Vasco (Convenio-Regulador y Contrato-Programa), entre otras, las condiciones de volumen global de actividad y la cobertura económica de la misma consignada con cargo a los créditos presupuestarios del ejercicio. La contraprestación económica que se deriva de la aplicación de este convenio de periodicidad anual, que constituye la práctica totalidad de los ingresos de explotación anuales, le permite a la Sociedad cubrir, adecuadamente, los costes incurridos en el desarrollo de su normal actividad generando un remanente que se traduce en un alto grado de autofinanciación.*

- 4. En nuestra opinión, las cuentas anuales del ejercicio 2008 adjuntas expresan, en todos los aspectos significativos, la imagen fiel del patrimonio y de la situación financiera de OSATEK, S.A. al 31 de diciembre de 2008 y de los resultados de sus operaciones, de los cambios en el patrimonio neto y de sus flujos de efectivo correspondientes al ejercicio finalizado en dicha fecha y contienen la información necesaria y suficiente para su interpretación y comprensión adecuada, de conformidad con principios y normas contables generalmente aceptados.*
- 5. El informe de gestión adjunto del ejercicio 2008 contiene las explicaciones que los administradores consideran oportunas sobre la situación de la Sociedad, la evolución de sus negocios y sobre otros asuntos y no forma parte integrante de las cuentas anuales. Hemos verificado que la información contable que contiene el citado informe de gestión concuerda con la de las cuentas anuales del ejercicio 2008. Nuestro trabajo como auditores se limita a la verificación del informe de gestión con el alcance mencionado en este mismo párrafo y no incluye la revisión de información distinta de la obtenida de los registros contables de la Sociedad.*

**ZUBIZARRETA CONSULTING, S.L.**

*(Sociedad inscrita en el R.O.A.C. con el nº S-0455)*

*Fdo.: Carlos Martínez de Albéniz Ochoa de Zuazola  
- Socio -*

*Bilbao, a 26 de febrero de 2009.*



www.osatek.net

## **“OSATEK, S.A.”**

### ***CUENTAS ANUALES E INFORME DE GESTIÓN***






**Balance  
Cuenta de Pérdidas y Ganancias  
Estado de cambios en el patrimonio neto  
Estado de flujos de efectivo  
Memoria**


**Informe de Gestión**

**- Ejercicio 2008 -**

**"OSATEK, S.A."**  
**C.I.F.: A - 01126309**  
**BALANCE DE SITUACIÓN AL 31 DE DICIEMBRE**

	Notas de la Memoria	- Euros - AÑO 2008
<b>ACTIVO</b>		
<b>A) ACTIVO NO CORRIENTE</b>		<b>7.562.844</b>
<b>I. Inmovilizado intangible</b>	6	<b><u>1.002.056</u></b>
5. Aplicaciones informáticas		66.226
6. Otro inmovilizado intangible		935.830
<b>II. Inmovilizado material</b>	5	<b><u>6.546.371</u></b>
2. Instalaciones técnicas, maquinaria, utillaje, mobiliario, y otro inmovilizado material.		4.537.158
3. Inmovilizado en curso y anticipos		2.009.213
<b>V. Inversiones financieras a largo plazo</b>	7	<b><u>14.417</u></b>
2. Créditos a terceros		14.417
<b>B) ACTIVO CORRIENTE</b>		<b>10.126.125</b>
<b>II. Existencias</b>	4.4	<b><u>237.536</u></b>
2. Materias primas y otros aprovisionamientos.		237.536
<b>III. Deudores comerciales y otras cuentas a cobrar</b>	7	<b><u>2.639.107</u></b>
1. Clientes por ventas y prestaciones de servicios.		34.252
2. Clientes, Empresas del grupo y asociadas.	12	2.579.357
4. Personal		25.498
<b>VI. Periodificaciones a corto plazo</b>		<b><u>3.584</u></b>
<b>VII. Efectivo y otros activos líquidos equivalentes</b>	7	<b><u>7.245.898</u></b>
1. Tesorería		7.245.898
<b>TOTAL ACTIVO (A+B)</b>		<b>17.688.969</b>








**"OSATEK, S.A."**  
**C.I.F.: A - 01126309**  
**BALANCE DE SITUACIÓN AL 31 DE DICIEMBRE**



PATRIMONIO NETO Y PASIVO	Notas de la Memoria	AÑO 2008
<b>A) PATRIMONIO NETO</b>		<b>13.463.383</b>
<b>A-1) Fondos propios</b>	7	<b>11.667.826</b>
<b>I. Capital</b>		<b><u>3.123.000</u></b>
1. Capital escriturado		3.123.000
<b>III. Reservas</b>		<b><u>7.197.144</u></b>
1. Legal y estatutarias		672.200
2. Otras reservas		6.524.944
<b>VII. Resultado del ejercicio</b>		<b><u>1.347.682</u></b>
<b>A-3) Subvenciones, donaciones y legados recibidos</b>	10	<b>1.795.557</b>
<b>B) PASIVO NO CORRIENTE</b>		<b>698.272</b>
<b>IV. Pasivos por impuesto diferido</b>	8	<b><u>698.272</u></b>
<b>C) PASIVO CORRIENTE</b>		<b>3.527.314</b>
<b>V. Acreedores comerciales y otras cuentas a pagar</b>		<b><u>3.527.314</u></b>
1. Proveedores	7	79.363
2. Proveedores Empresas del grupo y asociadas	7 y 12	686.269
3. Acreedores varios	7	1.676.108
4. Personal (remuneraciones pendientes de pago)		487.825
5. Pasivos por impuesto corriente	8	451.116
6. Otras deudas con las Administraciones Públicas	8	146.633
<b>TOTAL PATRIMONIO NETO Y PASIVO (A+B+C)</b>		<b>17.688.969</b>

- Euros -






**"OSATEK, S.A."**  
**C.I.F.: A - 01126309**  
**CUENTA DE PÉRDIDAS Y GANANCIAS AL 31 DE DICIEMBRE**



	Notas de la Memoria	- Euros -
		(DEBE) HABER
		2008
<b>1. Importe neto de la cifra de negocios</b>	9	<b><u>15.602.385</u></b>
b) Prestaciones de servicios		15.602.385
<b>4. Aprovisionamientos</b>	9	<b><u>(1.196.558)</u></b>
b) Consumo de materias primas y otras materias consumibles		(1.196.558)
<b>5. Otros ingresos de explotación</b>		<b><u>13.573</u></b>
a) Ingresos accesorios y otros de gestión corriente		5
b) Subvenciones de explotación incorporadas al resultado del ejercicio		13.568
<b>6. Gastos de personal</b>		<b><u>(9.187.350)</u></b>
a) Sueldos, salarios y asimilados		(7.616.231)
b) Cargas sociales	9	(1.571.119)
<b>7. Otros gastos de explotación</b>	9	<b><u>(2.463.772)</u></b>
a) Servicios exteriores y otros gastos de gestión corriente		(2.450.472)
b) Tributos		(13.300)
<b>8. Amortización del inmovilizado</b>	5 y 6	<b><u>(1.538.304)</u></b>
<b>9. Imputación de subvenciones de inmovilizado no financiero y otras</b>	10	<b><u>19.229</u></b>
<b>A.1) RESULTADO DE EXPLOTACIÓN (1+2+3+4+5+6+7+8+9)</b>		<b>1.249.203</b>
<b>13. Ingresos financieros</b>	9	<b><u>340.098</u></b>
b) De valores negociables y otros instrumentos financieros		340.098
b 2) De terceros		340.098
<b>14. Gastos financieros</b>		<b><u>(5)</u></b>
b) Por deudas con terceros		(5)
<b>A.2) RESULTADO FINANCIERO ( 13+14)</b>		<b>340.093</b>
<b>A.3) RESULTADO ANTES DE IMPUESTOS ( A.1 + A.2)</b>		<b>1.589.296</b>
<b>18. Impuestos sobre beneficios</b>	8	<b><u>(241.614)</u></b>
<b>A 4) RESULTADO DEL EJERCICIO PROCEDENTE DE OPERACIONES CONTINUADAS (A.3+18)</b>		<b>1.347.682</b>
<b>A.4) RESULTADO DEL EJERCICIO (A.4)</b>		<b>1.347.682</b>



**"OSATEK, S.A."**  
**C.I.F.: A - 01126309**

**ESTADO DE CAMBIOS EN EL PATRIMONIO NETO AL 31 DE DICIEMBRE**



- Euros -

A) ESTADO DE INGRESOS Y GASTOS RECONOCIDOS	Notas de la Memoria	AÑO 2008
A) Resultado de la cuenta de pérdidas y ganancias	3	1.347.682
<b>B) Ingresos y gastos imputados directamente al patrimonio neto:</b>		---
<b>Total ingresos y gastos imputados directamente en el patrimonio neto (I+II+III+IV+V)</b>		---
C) Transferencias a la cuenta de pérdidas y ganancias:		
VIII. Subvenciones, donaciones y legados recibidos	10	(13.845)
IX. Efecto impositivo		5.384
<b>Total transferencias a la cuenta de pérdidas y ganancias (VI+VII+VIII+IX+X)</b>		<b>(13.845)</b>
<b>TOTAL DE INGRESOS Y GASTOS RECONOCIDOS (A+ B + C)</b>		<b>1.333.837</b>

- Euros -

B) ESTADO TOTAL DE CAMBIOS EN EL PATRIMONIO NETO	Capital escriturado	Reservas	Resultado del ejercicio	Subvenciones y Dchos. Uso	TOTAL
D. SALDO AJUSTADO, INICIO DEL AÑO 2008	3.123.000	5.768.136	1.429.008	1.809.402	12.129.546
I. Total ingresos y gastos reconocidos			1.347.682	(13.845)	1.333.837
II. Operaciones con socios o propietarios	---	---	---	---	---
III. Otras variaciones del patrimonio neto		1.429.008	(1.429.008)		---
E. SALDO, FINAL DEL AÑO 2008	3.123.000	7.197.144	1.347.682	1.795.557	13.463.383

*[Handwritten signature]*

*[Handwritten signature]*

*[Handwritten signature]*

*[Handwritten signature]*











**"OSATEK, S.A."**  
**C.I.F.: A - 01126309**  
**ESTADO DE FLUJOS DE EFECTIVO AL 31 DE DICIEMBRE**



	NOTAS	- Euros - 31/12/2008
<b>A) FLUJOS DE EFECTIVO DE LAS ACTIVIDADES DE EXPLOTACIÓN</b>		<b>1.715.580</b>
<b>1. Resultado del ejercicio antes de impuestos</b>		<b>1.589.296</b>
<b>2. Ajustes del resultado</b>		<b>1.178.982</b>
a) Amortización del inmovilizado (+).	5 y 6	1.538.304
d) Imputación de subvenciones (-).	10	(19.229)
g) Ingresos financieros (-).	9	(340.098)
h) Gastos financieros (+).		5
<b>3. Cambios en el capital corriente</b>		<b>(1.151.177)</b>
a) Existencias (+/-).		(38.902)
b) Deudores y otras cuentas a cobrar (+/-).		(604.995)
c) Otros activos corrientes (+/-).		(231)
d) Acreedores y otras cuentas a pagar (+/-).		(507.049)
<b>4. Otros flujos de efectivo de las actividades de explotación</b>		<b>98.479</b>
a) Pagos de intereses (-).		(5)
c) Cobros de intereses (+).	9	340.098
d) Cobros (Pagos) por impuesto sobre beneficios (-/+).	8	(241.614)
<b>5. Flujos de efectivo de las actividades de explotación (+/-1+/-2+/-3+/- 4)</b>		<b>1.715.580</b>
<b>B) FLUJOS DE EFECTIVO DE LAS ACTIVIDADES DE INVERSIÓN</b>		<b>(1.813.543)</b>
<b>6. Pagos por inversiones (-)</b>		<b>(1.813.543)</b>
b) Inmovilizado intangible.	6	(41.692)
c) Inmovilizado material.	5	(1.772.559)
e) Otros activos financieros.		708
<b>8. Flujos de efectivo de las actividades de inversión (7-6)</b>		<b>(1.813.543)</b>
<b>C) FLUJOS DE EFECTIVO DE LAS ACTIVIDADES DE FINANCIACIÓN</b>		<b>---</b>
<b>D) Efecto de las variaciones de los tipos de cambio</b>		<b>---</b>
<b>E) AUMENTO/DISMINUCIÓN NETA DEL EFECTIVO O EQUIVALENTES (+/-5+/-8+/-12+/- D)</b>		<b>(97.963)</b>
Efectivo o equivalentes al comienzo del ejercicio.		7.343.861
Efectivo o equivalentes al final del ejercicio.		7.245.898





"OSATEK, S.A."

C.I.F.: A-01126309

MEMORIA

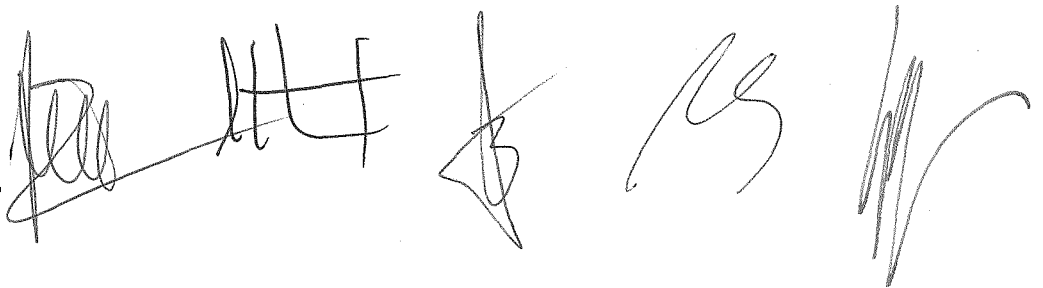
Ejercicio 2008

**NOTA 1.- ACTIVIDAD DE LA SOCIEDAD**

OSATEK, S.A. es una sociedad anónima pública constituida, mediante escritura pública, el 24 de julio de 1992 al amparo del Decreto 159/1992, de 9 de junio. Está adscrita al Ente Público OSAKIDETZA.

El objeto social de la Sociedad está dirigido a la gestión, administración y explotación de servicios de diagnóstico y tratamiento sanitario que conlleven la aplicación de alta tecnología así como a la docencia e investigación en el régimen y condiciones que se determinen en el marco de la política sanitaria global del País Vasco.

Osatek tiene su sede central en Bilbao, en el Edificio Plaza Bizkaia de la c/ Alameda Urquijo nº 36 y en ella se encuentra ubicada la dirección efectiva de la empresa. Sus instalaciones operativas están ubicadas en los hospitales de Galdakao, Donostia y Txagorritxu en Vitoria-Gasteiz así como en los ambulatorios de Las Arenas en Getxo-Bizkaia y de Dr. Areilza en Bilbao.



## **NOTA 2.- BASES DE PRESENTACIÓN DE LAS CUENTAS ANUALES**

La aprobación de la Ley 16/2007 ha supuesto la modificación del ordenamiento mercantil en materia contable, para lograr la armonización internacional con base en la normativa de la Unión Europea. Esta modificación habilita legalmente la aprobación del PGC de 2007 y su entrada en vigor a partir del 1 de enero de 2008.

La aprobación del PGC de 2007 implica que la sociedad debe efectuar su aplicación a los ejercicios comenzados a partir del 1 de enero de 2008, circunstancia que supone efectuar el cierre con el PGC de 1990, mientras que la apertura se efectúa con el plan general de contabilidad de 2007.

### **2.1.- Imagen fiel**

Las cuentas anuales han sido elaboradas a partir de los registros contables de la Sociedad y se presentan de acuerdo con la legislación mercantil vigente y con las normas establecidas en el Real Decreto 1514/07 de 16 de Noviembre por el que se aprueba el Plan General de Contabilidad con el objeto de mostrar la imagen fiel del patrimonio, de la situación financiera y de los resultados de la Sociedad, así como de la veracidad de los flujos incorporados en el estado de flujos de efectivo.

Se han seguido sin excepción todas las normas y criterios establecidos en el Plan General de Contabilidad vigentes en el momento de la formulación de estas cuentas.

Las cuentas anuales correspondientes al ejercicio terminado el 31 de diciembre de 2007, aprobadas por la Junta General Ordinaria de Accionistas celebrada el 24 de abril de 2008, fueron preparadas de acuerdo con la normativa contable en vigor en ese momento.



Como consecuencia de la entrada en vigor del Real Decreto 1514/07 de 16 de Noviembre por el que se aprueba el Plan General de Contabilidad, las cuentas anuales correspondientes al ejercicio 2008 han sido elaboradas de acuerdo con la nueva normativa contable y la información comparativa correspondiente al ejercicio anterior referente al balance y cuenta de pérdidas y ganancias se corresponde con las que se derivan de las cuentas anuales aprobadas.

## **2.2.- Principios contables no obligatorios aplicados**

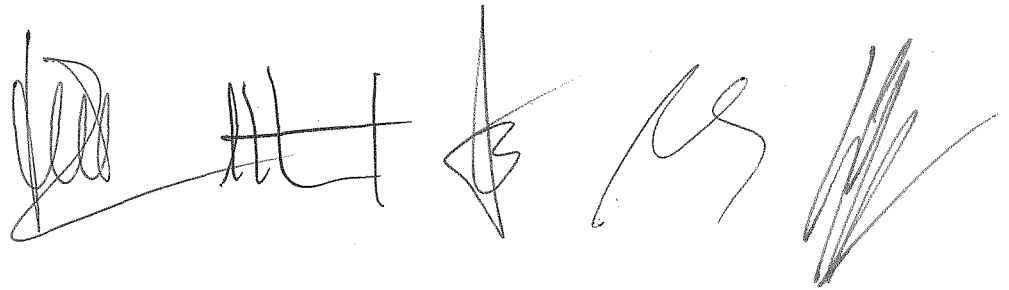
No se han aplicado principios contables no obligatorios. Adicionalmente, los Administradores han formulado estas cuentas anuales teniendo en consideración la totalidad de los principios y normas contables de aplicación obligatoria que tienen un efecto significativo en dichas cuentas anuales. No existe ningún principio contable que siendo obligatorio, haya dejado de aplicarse.

## **2.3.- Aspectos críticos de la valoración y estimación de incertidumbre**

La preparación de las cuentas anuales exige el uso por parte de la Sociedad de ciertas estimaciones y juicios en relación con el futuro que se evalúan continuamente y se basan en la experiencia histórica y otros factores, incluidas las expectativas de sucesos futuros que se creen razonables.

Básicamente estas estimaciones se refieren a la vida útil de los activos materiales e inmateriales (Nota 5 y 6).

A pesar de que estas estimaciones se han realizado sobre la base de la mejor información disponible al cierre del ejercicio 2008, es posible que acontecimientos que puedan tener lugar en el futuro obliguen a modificarlas (al alza o a la baja) en los próximos ejercicios, lo que se realizaría, en su caso, de forma prospectiva.




## **2.4.- Comparación de la información y aspectos derivados de la transición a las nuevas normas contables**

### **2.4.1.- Comparación de la Información.-**

De conformidad con la Disposición transitoria cuarta del Real Decreto 1514/07 de 16 de noviembre por el que se aprueba el Plan general de Contabilidad, las presentes cuentas anuales se consideran cuentas anuales iniciales, por lo que no se reflejan cifras comparativas.

### **2.4.2.- Aspectos derivados de la transición a las nuevas normas contables.-**

Tal y como establece el R.D. 1514/2007, a continuación se incluyen el balance y la cuenta de pérdidas y ganancias correspondientes al ejercicio 2007, aprobadas por la correspondiente Junta General Ordinaria de Accionistas. Dichos estados contables fueron elaborados conforme a las normas establecidas en el R.D. 1643/1990 de 20 de diciembre - PGC(90).



**Balance del ejercicio anterior (en euros):**

ACTIVO	EJERCICIO 2007	PASIVO	EJERCICIO 2007
<b>B) INMOVILIZADO</b>	<b>7.287.606</b>	<b>A) FONDOS PROPIOS</b>	<b>10.320.144</b>
II. <u>Inmovilizaciones inmateriales</u>	<u>1.043.813</u>	I. <u>Capital suscrito</u>	<u>3.123.000</u>
5. Aplicaciones informáticas	563.523	IV. <u>Reservas</u>	<u>5.768.136</u>
6. Derechos sobre bienes	961.469	1. Reserva legal	672.200
8. Amortizaciones	-481.179	6. Otras reservas	5.095.936
III. <u>Inmovilizaciones materiales</u>	<u>6.228.668</u>	VI. <u>Pérdidas y ganancias (Beneficio)</u>	<u>1.429.008</u>
2. Instalaciones técnicas y maquinaria	15.252.626		
3. Otras instalaciones, utillaje y mobiliario	1.003.653	<b>B) INGRESOS A DISTRIBUIR EN VARIOS EJERCICIOS</b>	<b>2.513.059</b>
4. Anticipos e inmov. materiales en curso	890.009	1. Subvenciones de capital	1.558.000
5. Otro inmovilizado	262.783	3. Derechos de Uso	955.059
7. Amortizaciones	-11.180.403		
IV. <u>Inmovilizaciones financieras</u>	<u>15.125</u>	<b>E) ACREEDORES A CORTO PLAZO</b>	<b>4.034.363</b>
6. Otros créditos	15.125	III. <u>Deudas con empresas del grupo y asociadas</u>	<u>634.556</u>
<b>D) ACTIVO CIRCULANTE</b>	<b>9.579.960</b>	1. Deudas con empresas del grupo	634.556
II. <u>Existencias</u>	<u>198.634</u>	IV. <u>Acreeedores comerciales</u>	<u>2.353.918</u>
2. Materias primas y otros aprovisionamientos	198.634	2. Deudas por compras o prestaciones de servicios	2.353.918
III. <u>Deudores</u>	<u>2.034.112</u>	V. <u>Otras deudas no comerciales</u>	<u>1.045.889</u>
1. Clientes por ventas y prestaciones de servicios	46.412	1. Administraciones Públicas	597.954
2. Empresas del grupo deudores	1.961.454	4. Remuneraciones pendientes de pago	447.935
5. Personal	18.732		
6. Administraciones Públicas	7.514		
VI. <u>Tesorería</u>	<u>7.343.861</u>		
VII. <u>Ajustes por periodificación</u>	<u>3.353</u>		
<b>TOTAL GENERAL</b>	<b>16.867.566</b>	<b>TOTAL GENERAL</b>	<b>16.867.566</b>



www.osatek.net

OSATEK, S.A.

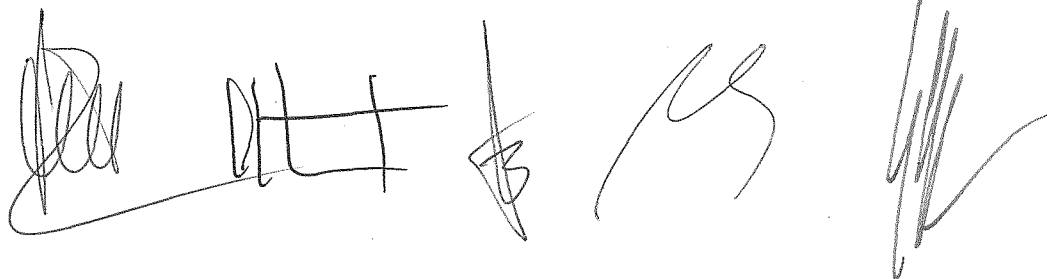
*[Handwritten signatures and initials]*

- 11 -

## Pérdidas y Ganancias del ejercicio anterior (en euros):

DEBE	EJERCICIO 2007	HABER	EJERCICIO 2007
<b>A) GASTOS</b>	<b>13.094.840</b>	<b>B) INGRESOS</b>	<b>14.523.848</b>
▪ <u>Aprovisionamientos</u>	<u>1.215.614</u>	▪ <u>Importe neto de la cifra de negocios</u>	<u>14.259.334</u>
b) Consumo de materias primas y otras consumibles	1.215.614	b) Prestación de servicios	14.259.334
▪ <u>Gastos de personal</u>	<u>8.086.276</u>		
a) Sueldos, salarios y asimilados	6.744.843	▪ <u>Otros ingresos de explotación</u>	<u>9.046</u>
b) Cargas sociales	1.341.433	b) Subvenciones	9.046
▪ <u>Dotaciones para amortizaciones de inmovilizado</u>	<u>1.376.484</u>		
▪ <u>Otros gastos de explotación</u>	<u>2.150.731</u>		
a) Servicios exteriores	2.138.219		
b) Tributos	12.512		
<b>I. BENEFICIOS DE EXPLOTACIÓN</b>	<b>1.439.275</b>	▪ <u>Otros intereses e ingresos asimilados</u>	<u>244.234</u>
▪ <u>Otros gastos financieros y asimilados</u>	<u>3</u>	c) Otros intereses	244.234
c) Por deudas con terceros y gastos asimilados	3		
<b>II. RESULTADOS FINANCIEROS POSITIVOS</b>	<b>244.231</b>		
<b>III. BENEFICIOS DE LAS ACTIVIDADES ORDINARIAS</b>	<b>1.683.506</b>	▪ <u>Subvenciones y derechos transferidos al resultado</u>	<u>6.410</u>
▪ <u>Gastos y pérdidas de otros ejercicios</u>	<u>5.605</u>	▪ <u>Ingresos y beneficios de otros ejercicios</u>	<u>4.824</u>
<b>IV. RESULTADOS EXTRAORDINARIOS POSITIVOS</b>	<b>5.629</b>		
<b>V. BENEFICIOS ANTES DE IMPUESTOS</b>	<b>1.689.135</b>		
▪ <u>Impuesto sobre Sociedades</u>	<u>260.127</u>		
<b>VI. BENEFICIOS DEL EJERCICIO</b>	<b>1.429.008</b>		






Se ha considerado que la fecha de transición es la fecha del balance de apertura del ejercicio en que se aplique por primera vez el Plan General de Contabilidad (1 de enero de 2008). La Sociedad se acoge a la opción de no tener que incluir información comparativa del ejercicio adaptada.

### Conciliación del patrimonio neto en la fecha de transición.-

La adaptación de las cuentas anuales a la nueva normativa regulada por el R.D. 1514/07 de 16 de noviembre, por el que se aprueba el Plan General de Contabilidad se ha realizado aplicando su Disposición Transitoria Primera “ Primera aplicación del Plan General de Contabilidad” siendo el 1 de enero de 2008 la fecha de inicio del primer período presentado bajo la nueva normativa contable. Esta fecha es la que denominamos fecha de transición a las nuevas normas contables.

La aplicación de la nueva normativa contable en la preparación de las cuentas anuales implica una serie de cambios con respecto a las normas de presentación y valoración que venían aplicándose hasta el 31 de diciembre de 2007, debido a que ciertos principios y requerimientos establecidos por la nueva normativa difieren sustancialmente de la aplicada con anterioridad. Las principales diferencias entre los criterios contables aplicados en el ejercicio anterior y los actuales, así como el impacto de esta variación sobre el patrimonio neto de la empresa se describen a continuación:

Concepto	EUROS
- Patrimonio Neto a 31.12.2007 según PGC de 1990 (incluido Subvenciones de Capital y Dchos. de Uso)	12.833.203
- (-) Diferencias Temporarias por menor importe subvenciones de capital y Dchos. de Uso	(703.657)
<b>Patrimonio Neto a 01.01.2008 según PGC de 2007</b>	<b>12.129.546</b>




### Diferencias entre los criterios contables del PGC de 2007 y el PGC de 1990.-

Hasta el ejercicio 2007, la Sociedad ha venido formulando sus cuentas anuales de acuerdo con el PGC de 1990. A partir del ejercicio 2008, la Sociedad formula sus cuentas anuales con el nuevo PGC, aprobado mediante Real Decreto 1514/2007.

La nueva normativa contable supone, con respecto a la que se encontraba vigente al 31 de diciembre de 2007, cambios en las políticas contables, criterios de valoración, forma de presentación e información a incorporar en las cuentas anuales. En la presente formulación de cuentas, no se detectan diferencias significativas entre los criterios contables aplicados en el ejercicio anterior y los actuales.

Las principales ajustes y reclasificaciones que la empresa ha tenido en cuenta sobre el balance de apertura al 1 de enero de 2008 según PGC 90 para su transición al NPGC se concilian del siguiente modo:

- Euros -				
Balance de cierre	31-12-07	Ajustes (Bajas o Altas)	Balance de Apertura	01-01-08
<b>B) INGRESOS A DISTRIBUIR EN VARIOS EJERCICIOS</b>			<b>A) PATRIMONIO NETO</b>	
1. Subvenciones de capital	1.558.000	(436.240)	1. Subvenciones de capital	1.121.760
2. Derechos de Uso	955.059	(267.417)	2. Derechos de Uso	687.642
			<b>B) PASIVO NO CORRIENTE</b>	
		703.657	IV. Pasivos por impuesto diferido	703.657
<b>Pasivo (desglose)</b>	<b>2.513.059</b>	<b>---</b>	<b>Pasivo (desglose)</b>	<b>2.513.059</b>



### NOTA 3.- DISTRIBUCIÓN DE RESULTADOS

La propuesta de distribución de resultados del ejercicio 2008 a presentar a la Junta General de Accionistas es la siguiente:

	- Euros -
	<u>IMPORTE</u>
<b>Base de reparto</b>	
- Pérdidas y Ganancias	1.347.682
<b>Distribución</b>	
- Otras reservas	1.347.682


### NOTA 4.- NORMAS DE REGISTRO Y VALORACIÓN

Las principales normas de registro y valoración utilizadas por la Sociedad en la elaboración de sus cuentas anuales, de acuerdo con las establecidas por el Plan General de Contabilidad, han sido las siguientes:

#### 4.1.- Inmovilizado intangible

Los activos intangibles se reconocen inicialmente por su coste de adquisición o producción y, posteriormente, se valoran a su coste menos, según proceda, su correspondiente amortización acumulada y/o las pérdidas por deterioro que hayan experimentado. Dichos activos se amortizan en función de su vida útil.

La Sociedad reconoce contablemente cualquier pérdida que haya podido producirse en el valor registrado de estos activos con origen en su deterioro, los criterios para el reconocimiento de las pérdidas por deterioro de estos activos y, en su caso, de las



recuperaciones de las pérdidas por deterioro registradas en ejercicios anteriores son similares a los aplicados para los activos materiales.

**a) Aplicaciones informáticas**


Las aplicaciones informáticas se valoran por su coste de adquisición únicamente en los casos en que se prevé que su utilización abarcará varios ejercicios. Los gastos de mantenimiento de estas aplicaciones informáticas se imputan directamente como gastos del ejercicio en que se producen. En este epígrafe se incluyen las distintas licencias de uso y el software adquirido así como los gastos incurridos en el análisis, programación, integración e implantación de los sistemas de información. Su amortización se realiza de forma lineal en el periodo de vida útil estimado que es de cuatro años.

**b) Derechos de Uso**

Los Derechos de Uso sobre el edificio de la Plaza Bizkaia en el que se ubican las oficinas de Osatek, S.A. y que no tienen contraprestación, se valoran según certificación del Departamento de Hacienda del Gobierno Vasco del coste del edificio y proporcionalmente a la superficie de ocupación que del mismo tiene la empresa. Se amortizan linealmente en un periodo de cincuenta años.

**4.2.- Inmovilizado material**

El inmovilizado material se valora inicialmente por su precio de adquisición o coste de producción, y posteriormente se minorará por la correspondiente amortización acumulada y las pérdidas por deterioro, si las hubiera. Incluye también la actualización practicada de acuerdo con la N.F. 4/1997 de 7 de Febrero de Actualización de Balances.



El inmovilizado material se amortiza, a partir de su puesta en marcha o de la finalización de las obras, linealmente en función de las siguientes vidas útiles:

	Años de vida útil
- Instalaciones Técnicas	6,67
- Maquinaria	6,67
- Mobiliario e Instalaciones de Oficina	6,67
- Equipos para Procesos de Información	5,00

Los gastos periódicos de conservación, mantenimiento y reparación de los diferentes elementos que componen el inmovilizado material se imputan a la cuenta de pérdidas y ganancias del ejercicio en que se incurren. Por el contrario, los importes invertidos en mejoras que contribuyen a aumentar la capacidad o eficiencia o a alargar la vida útil de dichos bienes se registran como mayor coste de los mismos con el consiguiente retiro contable de los elementos sustituidos o renovados.


El beneficio o pérdida resultante de la enajenación o el retiro de un activo se calcula como la diferencia entre el importe de la venta y el valor neto contable en libros del activo, y se reconoce en la cuenta de resultados.

#### 4.3.- Instrumentos financieros

##### 4.3.1.- Activos financieros.-

##### Clasificación:

Los activos financieros en OSATEK, S.A. corresponden exclusivamente a la categorías de Préstamos y partidas a cobrar y Tesorería, los cuales son activos financieros



originados en la venta de bienes o en la prestación de servicios por operaciones de tráfico de la empresa, o los que no teniendo un origen comercial, no son instrumentos de patrimonio ni derivados y cuyos cobros son de cuantía fija o determinable y no se negocian en un mercado activo.

### Valoración:


Los activos financieros se registran al valor razonable de la contraprestación entregada más los costes de la transacción que sean directamente atribuibles.

No obstante lo indicado en el párrafo anterior, los créditos por operaciones comerciales con vencimiento no superior a un año y que no tengan un tipo de interés contractual, así como los anticipos y créditos al personal cuyo importe se espera recibir en el corto plazo se valoran a valor nominal.

Al menos al cierre del ejercicio la Sociedad realiza un test de deterioro para los activos financieros que no están registrados a valor razonable. Se considera que existe evidencia objetiva de deterioro si el valor recuperable del activo financiero es inferior a su valor en libros. Cuando se produce, el registro de este deterioro se registra en la cuenta de pérdidas y ganancias.

Los activos financieros se dan de baja en el balance cuando se traspasan sustancialmente todos los riesgos y beneficios inherentes a la propiedad del activo. En el caso concreto de cuentas a cobrar se entiende que este hecho se produce en general si se han transmitido los riesgos de insolvencia y de mora.

Efectivo y otros activos líquidos equivalentes incluye el efectivo en caja y cuentas corrientes, depósitos bancarios a la vista y otros instrumentos altamente líquidos con vencimientos originales iguales o inferiores a tres meses y con un riesgo insignificante de cambio de valor.



#### **Intereses recibidos de activos financieros:**

Los intereses de activos financieros devengados con posterioridad al momento de adquisición son reconocidos en la cuenta de pérdidas y ganancias.

En la valoración inicial de los activos financieros se reconocen de forma independiente, atendiendo a su vencimiento, el importe de los intereses explícitos devengados y no vencidos.

#### **Deterioro del valor de los activos financieros:**

Al cierre del ejercicio se efectúan las correcciones valorativas necesarias siempre que se constatan circunstancias objetivas de que el valor en libros de una inversión no será recuperable.

Las correcciones valorativas referentes a los deudores comerciales y otras cuentas a cobrar se reconocen tras la realización de un análisis individualizado de la situación de los deudores.

Se reconocen en el resultado del período las dotaciones y retrocesiones de provisiones por deterioro del valor de los activos financieros por diferencia entre el valor en libros y el valor actual de los flujos de efectivo recuperables.

#### **4.3.2.- Pasivos financieros.-**

Los pasivos financieros se clasifican conforme al contenido de los acuerdos contractuales pactados y teniendo en cuenta el fondo económico.

En concreto, son pasivos financieros aquellos débitos y partidas a pagar que tiene la Sociedad y que se han originado en la compra de bienes y servicios por operaciones de



tráfico de la empresa, o también aquellos que sin tener un origen comercial, no pueden ser considerados como instrumentos financieros derivados.

#### **Débitos y partidas a pagar:**

Los acreedores comerciales no devengan explícitamente intereses y se registran a su valor nominal.

Los débitos y partidas a pagar se reconocen inicialmente a su valor razonable ajustado por los costes de transacción directamente imputables. Los débitos por operaciones comerciales con vencimiento no superior a un año y que no tienen un tipo de interés contractual se valoran, tanto en el momento inicial como posteriormente, por su valor nominal cuando el efecto de no actualizar los flujos de efectivo no es significativo.

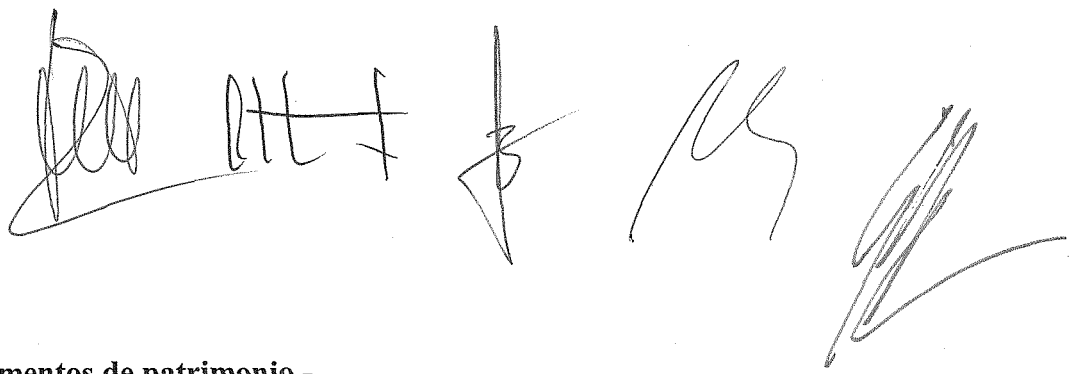
#### **Baja de pasivos financieros:**

La Sociedad da de baja los pasivos financieros cuando se extinguen las obligaciones que los han generado.

#### **Clasificación de deudas entre corriente y no corriente:**

En el balance de situación adjunto, las deudas se clasifican en función de sus vencimientos, es decir, como deudas corrientes aquéllas con vencimiento igual o anterior a doce meses y como deudas no corrientes las de vencimiento posterior a dicho período.





#### 4.3.3.- Instrumentos de patrimonio.-

Los instrumentos de capital y otros de patrimonio emitidos por la Sociedad se registran por el importe recibido en el patrimonio neto, neto de costes directos de emisión, que se registran como menores reservas.

#### Capital social:

Las acciones ordinarias se clasifican como capital. No existe otro tipo de acciones.

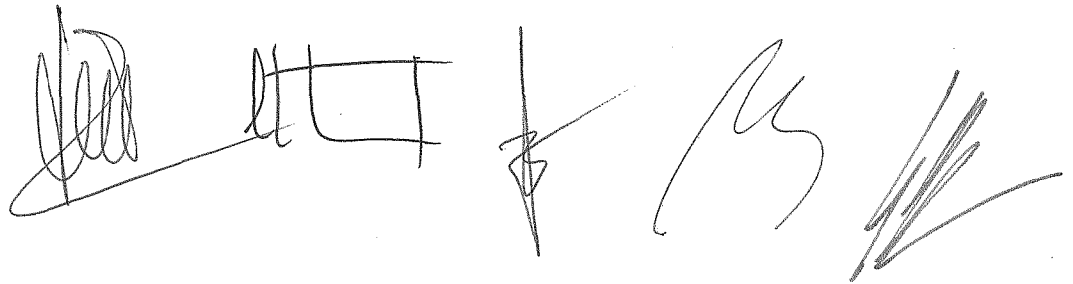
#### 4.4.- Existencias

En la asignación de valor a sus inventarios de materias primas y otros aprovisionamientos por importe de 237.536 euros que se componen de placas radiográficas, contrastes y discos ópticos, la Sociedad aplica el método del coste medio ponderado. Debido al elevado nivel de rotación, este criterio se aproxima al que resultaría de aplicar el método F.I.F.O (primera entrada, primera salida).

#### 4.5.- Impuesto sobre beneficios

El importe del Impuesto sobre beneficios devengado en el ejercicio comprende tanto el impuesto corriente como el impuesto diferido, y se calcula en función del resultado contable corregido por las diferencias temporarias que se producen respecto al resultado fiscal o base imponible del Impuesto, aplicando el tipo impositivo vigente.

El Impuesto sobre beneficios devengado se registra en la cuenta de pérdidas y ganancias. No obstante, se reconoce en el patrimonio neto el efecto impositivo relacionado con partidas que se registran directamente en el patrimonio neto.



Los activos y pasivos por impuesto corriente se valoran por las cantidades que se espera pagar o recuperar de las autoridades fiscales, de acuerdo con la normativa vigente. El impuesto corriente es la cantidad que la Sociedad recupera o, en su caso, satisface como consecuencia de las liquidaciones fiscales del impuesto sobre el beneficio relativas a un ejercicio. Las deducciones y otras ventajas fiscales en la cuota del impuesto, excluidas las retenciones y pagos a cuenta, así como las pérdidas fiscales compensables de ejercicios anteriores y aplicadas efectivamente en éste, dan lugar a un menor importe del impuesto corriente.

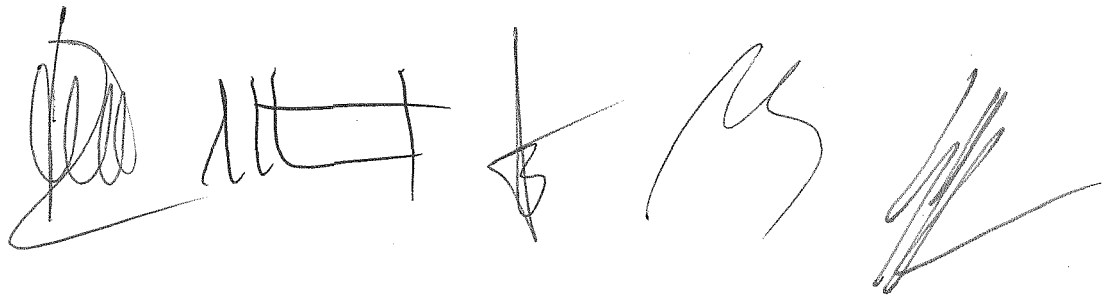
El gasto o el ingreso por impuesto diferido se corresponde con el reconocimiento y la cancelación de los activos y pasivos por impuesto diferido. Estos incluyen las diferencias temporarias que se identifican como aquellos importes que se prevén pagaderos o recuperables derivados de las diferencias entre los importes en libros de los activos y pasivos y su valor fiscal, así como las bases imponibles negativas pendientes de compensación y los créditos por deducciones fiscales no aplicadas fiscalmente. Dichos importes se registran aplicando a la diferencia temporaria o crédito que corresponda, el tipo de gravamen al que se espera recuperarlos o liquidarlos.

Se reconocen pasivos por impuestos diferidos para todas las diferencias temporarias imponibles, que no afectan ni al resultado fiscal ni al resultado contable.

Por su parte, los activos por impuestos diferidos no se reconocen.

Los activos y pasivos por impuestos diferidos, originados por operaciones con cargos o abonos directos en cuentas de patrimonio, se contabilizan también con contrapartida en patrimonio neto.

En cada cierre contable se reconsideran, en caso de existir, los activos por impuestos diferidos registrados, efectuándose las oportunas correcciones a los mismos en la



medida en que existan dudas sobre su recuperación futura. Asimismo, en cada cierre se evalúan los activos por impuestos diferidos no registrados en balance y éstos son objeto de reconocimiento en la medida en que pase a ser probable su recuperación con beneficios fiscales futuros.

#### **4.6.- Ingresos y gastos**

Los ingresos y gastos se imputan en función del criterio de devengo, es decir, cuando se produce la corriente real de bienes y servicios que los mismos representan, con independencia del momento en que se produzca la corriente monetaria o financiera derivada de ellos.

#### **Prestación de servicios:**

Los ingresos derivados por prestación de servicios de resonancia magnética y escáner se reconocen en el periodo en que se prestan los servicios.

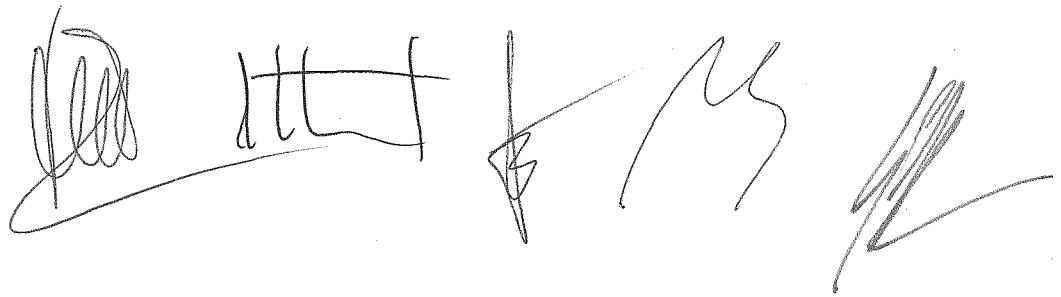
#### **4.7.- Actuaciones con incidencia en el medio ambiente**

La actividad medioambiental es aquella cuyo objetivo consiste en prevenir, reducir o reparar el daño que se produzca sobre el medioambiente.

La actividad de la Sociedad, por su naturaleza no tiene un impacto medioambiental significativo.

#### **4.8.- Gastos de personal y compromisos por pensiones**

Los gastos de personal incluyen todos los haberes y las obligaciones de orden social obligatorias o voluntarias devengadas en cada momento, reconociendo las obligaciones por pagas extras, vacaciones o haberes variables y sus gastos asociados.



La Sociedad tiene un plan externalizado de pensiones de jubilación para sus empleados (ITZARRI, E.P.S.V.), estando, además, las obligaciones al respecto cubiertas por la Seguridad Social del Estado.

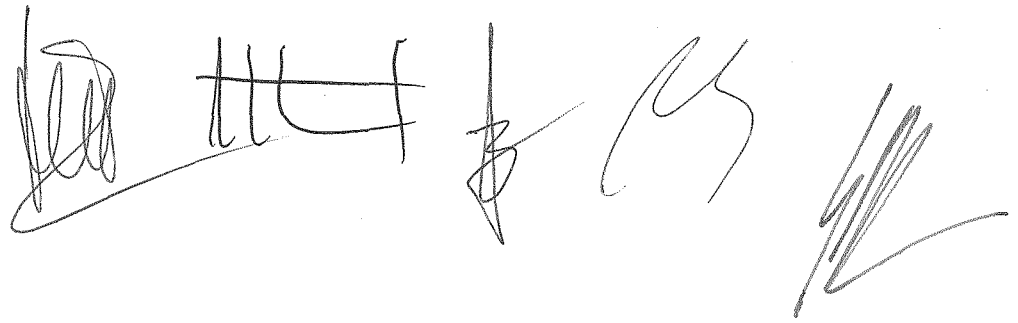
#### **Indemnizaciones por despido:**

De acuerdo con la legislación vigente, la Sociedad está obligada al pago de indemnizaciones a aquellos empleados con los que, bajo determinadas condiciones, rescinda sus relaciones laborales. Por tanto, las indemnizaciones por despido susceptibles de cuantificación razonable se registran como gasto en el ejercicio en el que se adopta la decisión del despido. En las cuentas anuales adjuntas no se ha registrado provisión alguna por este concepto, ya que no están previstas situaciones de esta naturaleza.

#### **4.9.- Subvenciones, donaciones y legados**

Para la contabilización de las subvenciones, donaciones y legados recibidos la Sociedad sigue los criterios siguientes:

- a) Subvenciones, donaciones y legados de capital no reintegrables: Se valoran por el valor razonable del importe o el bien concedido, en función de si son de carácter monetario o no, y se imputan a resultados en proporción a la dotación a la amortización efectuada en el periodo para los elementos subvencionados o, en su caso, cuando se produzca su enajenación o corrección valorativa por deterioro, con excepción de las recibidas de socios o propietarios que se registran directamente en los fondos propios y no constituyen ingreso alguno.
- b) Subvenciones de carácter reintegrables: Mientras tienen el carácter de reintegrables se contabilizan como pasivos.



- c) Subvenciones de explotación: Se abonan a resultados en el momento en que se conceden excepto si se destinan a financiar déficit de explotación de ejercicios futuros, en cuyo caso se imputarán en dichos ejercicios. Si se conceden para financiar gastos específicos, la imputación se realizará a medida que se devenguen los gastos financiados.

#### **4.10.- Transacciones entre partes vinculadas**

La Sociedad realiza todas sus operaciones con vinculadas a valores de mercado, su valor se encuentra adecuadamente soportado por lo que los Administradores de la Sociedad consideran que no existen riesgos significativos por este aspecto de los que puedan derivarse pasivos de consideración en el futuro.



## NOTA 5.- INMOVILIZADO MATERIAL

Los movimientos habidos en las cuentas incluidas en Inmovilizado material han sido los siguientes:


	VALOR DE COSTE				AMORTIZACIÓN ACUMULADA				VALOR NETO INICIAL	VALOR NETO FINAL	
	Saldo Inicial	Aumentos	Trasposos	Bajas	Saldo Final	Saldo Inicial	Dotación ejercicio	Bajas			Saldo Final
- Instalaciones técnicas	15.060.295	118.358			15.178.653	10.103.211	1.317.288		11.420.499	4.957.084	3.758.154
- Maquinaria	192.331				192.331	164.690	5.119		169.809	27.641	22.522
- Utilaje	59.471	65.302			124.773	46.802	8.084		54.886	12.669	69.887
- Otras instalaciones	798.868		457.624		1.256.492	556.555	92.330		648.885	242.313	607.607
- Mobiliario	145.314	10.354			155.668	91.739	9.890		101.629	53.575	54.039
- Equipos proceso inform.	244.532	1.718			246.250	203.376	19.765		223.141	41.156	23.109
- Otro inmovilizado	18.250				18.250	14.030	2.380		16.410	4.220	1.840
- Inmovilizado en curso	890.010	1.576.827	-457.624		2.009.213				---	890.010	2.009.213
<b>TOTALES</b>	<b>17.409.071</b>	<b>1.772.559</b>	<b>---</b>	<b>---</b>	<b>19.181.630</b>	<b>11.180.403</b>	<b>1.454.856</b>	<b>---</b>	<b>12.635.259</b>	<b>6.228.668</b>	<b>6.546.371</b>

Las altas se detallan como sigue:

Concepto	IMPORTE
- RM en Santiago de Vitoria (en curso)	1.216.935
- Fase 2 Obra de Galdakao	457.624
- Otras Inversiones menores	98.000
<b>TOTAL Altas Inmovilizado Material</b>	<b>1.772.559</b>

*[Handwritten signatures and initials]*

*[Handwritten signatures]*



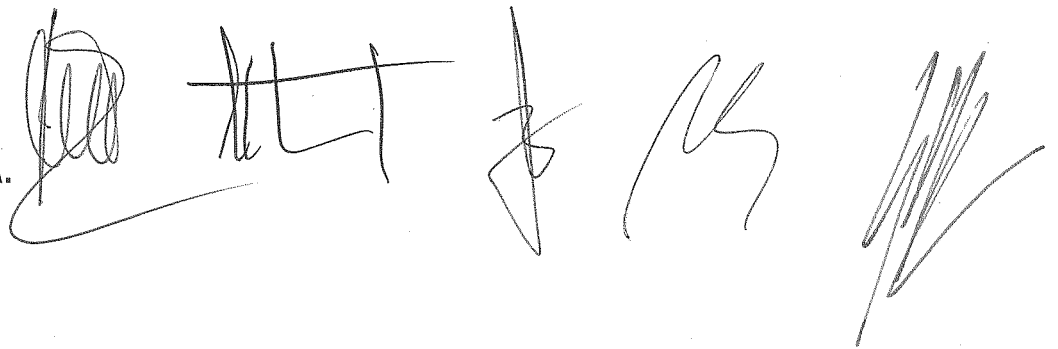
Al 31 de diciembre de 2008 existen elementos totalmente amortizados cuyo detalle por cuentas es el siguiente:

- Euros -	
Descripción	IMPORTE
- Instalaciones técnicas	7.142.781
- Maquinaria	158.199
- Material sanitario	35.661
- Otras Instalaciones	453.661
- Mobiliario	81.977
- Equipos informáticos	147.222
- Otro inmovilizado	2.385
<b>TOTAL</b>	<b>8.021.886</b>

La Sociedad recibió una subvención de capital del Gobierno Vasco por un importe de 1.558.000 euros destinada a la adquisición y puesta en marcha de un equipo de tratamiento y almacén de imágenes (PACS). Dicho equipamiento no ha entrado en funcionamiento al 31 de diciembre de 2008.

Al cierre del ejercicio 2008, la Sociedad tiene compromisos firmes de adquisición de inmovilizado por un importe aproximado de 1.386.065 euros, que se corresponden con la finalización de la obra de puesta en marcha de la RM de Santiago en Vitoria y la implantación definitiva del PACS. Estas compras se financiarán con tesorería disponible al cierre del ejercicio.

Es política de la Sociedad contratar todas las pólizas de seguros que se consideren necesarias para dar cobertura a los posibles riesgos que pudieran afectar a los elementos del inmovilizado material.



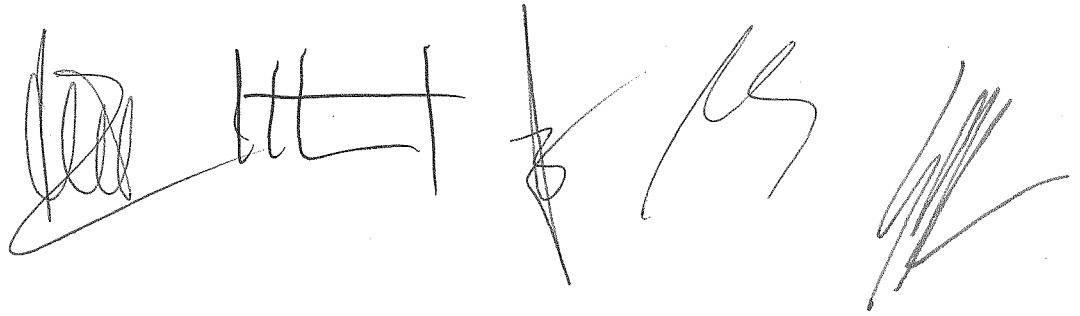
## NOTA 6.- INMOVILIZADO INTANGIBLE

Este epígrafe del balance recoge el coste de las aplicaciones informáticas de la Sociedad y el valor de los derechos de uso sobre un edificio de oficinas propiedad del Gobierno vasco sin contraprestación. Su movimiento durante el ejercicio es como sigue:

	- Euros -		
	Aplicaciones informáticas	Derechos de Uso s/ bienes Públicos	TOTAL
<b>COSTE</b>			
<b>Saldo inicial</b>	563.523	961.469	1.524.992
- Altas	41.691		41.691
- Bajas	---	---	---
<b>Saldo final</b>	605.214	961.469	1.566.683
<b>AMORTIZACIÓN</b>			
<b>Saldo Inicial</b>	474.769	6.410	481.179
- Altas	64.219	19.229	83.448
- Bajas	---	---	---
<b>Saldo Final</b>	538.988	25.639	564.627
<b>VALOR NETO CONTABLE</b>			
<b>Inicial</b>	88.754	955.059	1.043.813
<b>Final</b>	66.226	935.830	1.002.056

Osatek tiene asignado, desde el mes de septiembre de 2007, sin contraprestación alguna el 5% de la superficie del edificio, propiedad del Gobierno Vasco, de la Plaza Bizkaia de la c/ Alameda Urquijo N° 36 en Bilbao y cuyo coste de construcción a 31.12.2007, según certificación de la Jefa del Servicio de contabilidad del Departamento de Hacienda y Administración pública de fecha 21 de enero de 2008, asciende a 19.229.374 euros.





Por este motivo, figura en el activo del balance el valor de los Derechos de Uso que ostenta la sociedad sobre el citado inmueble y cuyas contrapartidas se recogen por un lado en el Patrimonio Neto y por otro en el Pasivo No Corriente por su efecto fiscal. Dado que el plazo de adscripción del edificio se supone ilimitado, pues no figura límite temporal alguno, y por tanto superior a la vida útil del mismo que se estima en 50 años, los valores registrados correspondientes al Derecho de Uso se amortizan durante el plazo de la vida útil.

El importe totalmente amortizado al 31 de diciembre de 2008 correspondiente a los elementos de inmovilizado intangible asciende a 349.942 euros en su apartado de aplicaciones informáticas.

## **NOTA 7.- INSTRUMENTOS FINANCIEROS**

### **7.1.- Consideraciones generales**


Se refiere a cualquier contrato (comercial o no) entre dos entidades que da lugar, simultáneamente a un activo financiero (derecho de cobro, etc.) en una de las entidades y en la otra a un instrumento de patrimonio (instrumentos que se incluyen en fondos propios) y/o a un pasivo financiero (obligación de pago, etc.).

Los instrumentos financieros se han clasificado y valorado según su naturaleza y función que cumplen en la sociedad, conforme a los comentarios descriptivos incorporados en la Nota 4 anterior.

## 7.2.- Activos financieros

		- Euros -		
	Nota de la Memoria	No Corriente	Corriente	TOTAL
<b>INVERSIONES FINANCIERAS</b>				
- Préstamos al personal		14.417		14.417
<b>TOTAL</b>		<b>14.417</b>	---	<b>14.417</b>
<b>DEUDORES COMERCIALES Y CUENTAS A COBRAR</b>				
- Con empresas del Grupo	12		2.579.357	2.579.357
- Otros deudores comerciales			34.252	34.252
- Préstamos al personal			25.498	25.498
<b>TOTAL</b>		---	<b>2.639.107</b>	<b>2.639.107</b>
<b>EFFECTIVO Y OTROS ACTIVOS LÍQUIDOS EQUIVALENTES</b>				
- Tesorería			7.245.898	7.245.898
<b>TOTAL</b>		---	<b>7.245.898</b>	<b>7.245.898</b>
<b>TOTAL ACTIVOS FINANCIEROS</b>		<b>14.417</b>	<b>9.885.005</b>	<b>9.899.422</b>

Los saldos de tesorería son de libre disposición.



- 29 -



www.osatek.net

OSATEK, S.A.

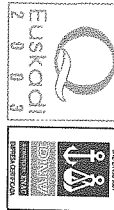
*[Handwritten signature]*


*[Handwritten signature]*

*[Handwritten signature]*

**7.3.- Pasivos financieros**

		- Euros -		
	Nota de la Memoria	No Corriente	Corriente	TOTAL
<b>ACREEDORES COMERCIALES Y CUENTAS A PAGAR</b>				
- Con empresas del Grupo	12		686.269	686.269
- Proveedores			79.363	79.363
- Proveedores de inmovilizado y otros acreedores			1.676.108	1.676.108
<b>TOTAL</b>		---	<b>2.441.740</b>	<b>2.441.740</b>
<b>TOTAL PASIVOS FINANCIEROS</b>		---	<b>2.441.740</b>	<b>2.441.740</b>





#### 7.4.- Fondos propios

El movimiento experimentado por las cuentas de fondos propios durante el ejercicio, ha sido el siguiente:

	- Euros -				
	Capital Escriturado	Reserva Legal	Otras Reservas	Pérdidas Ganancias	TOTAL
Saldo inicial	3.123.000	672.200	5.095.936	1.429.008	10.320.144
- Altas	---	---	---	1.347.682	1.347.682
- Traspasos	---	---	1.429.008	(1.429.008)	---
Saldo final	3.123.000	672.200	6.524.944	1.347.682	11.667.826

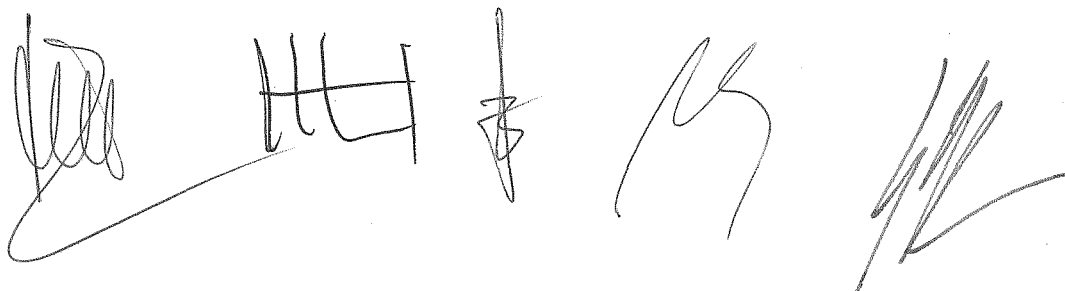
##### a) Capital social

El capital social está representado por 31.230 acciones nominativas de 100,00 euros de valor nominal cada una de ellas, suscritas y desembolsadas en su totalidad por Osakidetza.

##### b) Reserva legal

De acuerdo con el Texto Refundido de la Ley de Sociedades Anónimas, debe destinarse una cifra igual al 10% del beneficio del ejercicio a la reserva legal hasta que ésta alcance, al menos, el 20% del capital social. La reserva legal podrá utilizarse para aumentar el capital en la parte de su saldo que exceda del 10% del capital ya aumentado. Salvo para la finalidad mencionada anteriormente, y mientras no supere el 20% del capital social, esta reserva sólo podrá destinarse a la compensación de pérdidas y siempre que no existan otras reservas disponibles suficientes para este fin.

Al cierre del ejercicio 2008 esta reserva se encontraba completamente constituida.



## NOTA 8.- ADMINISTRACIONES PÚBLICAS Y SITUACIÓN FISCAL


### 8.1.- Saldos con las Administraciones Públicas

La composición de los saldos con las Administraciones Públicas es la siguiente:

	- Euros -
<b>Saldos acreedores</b>	<b>31-12-2008</b>
- Impuesto Diferido	698.272
<b>Parte no corriente</b>	<b>698.272</b>
- Hacienda Foral acreedora por retenciones I.R.P.F. (Diciembre 2008)	270.719
- Hacienda Foral acreedora por Impuesto Sociedades 2008	180.397
- Organismos de la Seguridad Social acreedores (Diciembre 2008)	146.633
<b>Parte corriente</b>	<b>597.749</b>

### 8.2.- Situación fiscal

Según establece la legislación vigente, los impuestos no pueden considerarse definitivamente liquidados hasta que las declaraciones presentadas hayan sido inspeccionadas por las autoridades fiscales o haya transcurrido el plazo de prescripción. Al cierre del ejercicio 2008 la Sociedad tiene abiertos a inspección los ejercicios comprendidos en el plazo normal de prescripción del Impuesto sobre Sociedades y para los demás impuestos que le son de aplicación. Los Administradores de la Sociedad consideran que se han practicado adecuadamente las liquidaciones de los mencionados impuestos, por lo que, aún en caso de que surgieran discrepancias en la interpretación normativa vigente por el tratamiento fiscal otorgado a las operaciones, los eventuales pasivos resultantes, en caso de materializarse, no afectarían de manera significativa a las cuentas anuales adjuntas.




La Sociedad tributa por el Impuesto sobre Sociedades de acuerdo con la normativa foral que regula este impuesto en el Territorio Histórico de Bizkaia. La legislación aplicable para la liquidación del Impuesto sobre Sociedades del ejercicio 2008 es la correspondiente a la Norma Foral 3/1996 de 26 de junio, con las modificaciones incorporadas por la Norma Foral 6/2007, de 27 de marzo la cual se encuentra vigente, aun cuando existen diversos recursos planteados al respecto.

Los Administradores de la Sociedad han realizado los cálculos de los importes asociados con este impuesto para el ejercicio 2008 y aquéllos abiertos a inspección de acuerdo con la normativa foral en vigor al cierre de cada ejercicio, por considerar que de la resolución final de las diversas actuaciones judiciales y los recursos planteados al respecto no se derivará un impacto significativo sobre las cuentas anuales tomadas en su conjunto.

Debido a que determinadas operaciones tienen diferente consideración a efectos de la tributación del Impuesto sobre Sociedades y de la elaboración de las cuentas anuales, la base imponible del ejercicio puede diferir del resultado contable.

La conciliación entre el resultado contable y la base imponible del Impuesto sobre sociedades, en este caso, es la siguiente:

	- Euros -
	<b>IMPORTE</b>
- Resultado contable	<b>1.347.682</b>
- Impuesto devengado	241.614
<b>Base Imponible</b>	<b>1.589.296</b>



El cálculo del gasto por Impuesto de Sociedades se detalla a continuación:


	- Euros -
- Base Imponible / Rtdo. contable	1.589.296
- Cuota (28,00%)	445.003
- <u>Deducciones</u>	<u>(203.389)</u>
<b>Gasto por Impuesto</b>	<b>241.614</b>

Las retenciones pagadas en el ejercicio 2008 ascienden a 61.217 euros.

### Crédito fiscal.-

El resumen de los saldos estimados disponibles para la deducción en las cuotas del impuesto sobre sociedades de ejercicios futuros es el siguiente:

Concepto	- Euros -			
	Saldo inicial	Beneficios Fiscales 2008	Aplicado I.S. 2008	Pendiente Aplicación
- A.F.N. 2001	8.671	---	(8.671)	---
- A.F.N. 2002	172.614	---	(172.614)	---
- A.F.N. 2003	13.574	---	(13.574)	---
- A.F.N. 2004	165.026	---	(5.393)	159.633
- A.F.N. 2005	174.244	---	---	174.244
- A.F.N. 2006	125.171	---	---	125.171
- A.F.N. 2007	171.334	---	---	171.334
- A.F.N. 2008	---	61.403	---	61.403
- Creación de Empleo 2007	3.137	---	(3.137)	---
- Formación profesional 2007	15.709	---	---	15.709
- Formación profesional 2008	---	18.475	---	18.475
<b>TOTALES</b>	<b>849.480</b>	<b>79.878</b>	<b>(203.389)</b>	<b>725.969</b>



Los activos por impuesto diferido indicados anteriormente no han sido registrados en el balance de situación por considerar los Administradores de la Sociedad que su mejor registro corresponde con la efectiva aplicación de los mismos en el impuesto sobre sociedades.

**Impuesto sobre Valor Añadido.-**


La Sociedad desarrolla principalmente una actividad sanitaria por lo que sus prestaciones de servicios están exentas de IVA, en consecuencia las cuotas soportadas por este impuesto constituyen mayor valor de las operaciones incorporándose como gastos y/o inmovilizado en función de su naturaleza. Asimismo, y de forma meramente testimonial, se publica algún libro radiológico y se realiza, para terceros, alguna actividad de investigación sanitaria lo que genera, en ocasiones, unas actividades sujetas al IVA.

**NOTA 9.- INGRESOS Y GASTOS**

La partida de la cuenta de pérdidas y ganancias, "aprovisionamientos" se desglosa en:

	- Euros -
	<b>IMPORTE</b>
- Compras	1.235.460
- Variación de existencias	(38.902)
<b>TOTAL</b>	<b>1.196.558</b>



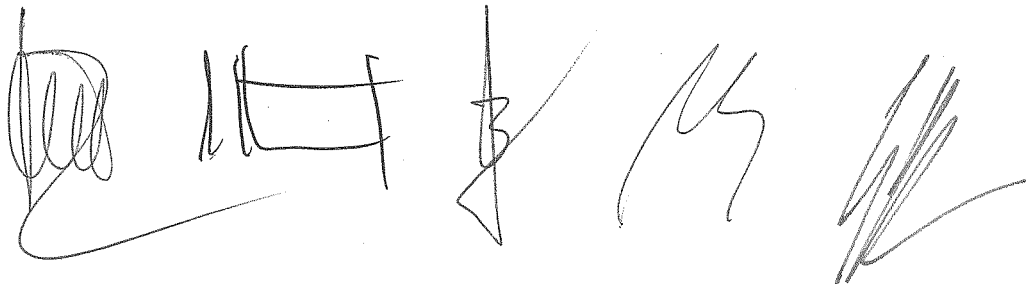


La partida de la cuenta de pérdidas y ganancias, "cargas sociales" incluida dentro de gastos de personal recoge los siguientes conceptos:

	- Euros -
	<b>IMPORTE</b>
- Seguridad social a cargo de la empresa	1.393.430
- Aportación a sistemas complementarios de Pensiones (Itzarri)	165.144
- Otros gastos sociales	12.545
<b>TOTAL</b>	<b>1.571.119</b>

La partida de pérdidas y ganancias, "otros gastos de explotación" recoge los siguientes conceptos:

	- Euros -
	<b>IMPORTE</b>
- Reparaciones y conservación	870.154
- Servicios de Profesionales independientes	169.009
- Transportes	18.546
- Primas de seguros	90.622
- Publicidad, propaganda y relaciones públicas	2.209
- Suministros	634.623
- Otros servicios	665.309
<b>TOTAL SERVICIOS EXTERIORES</b>	<b>2.450.472</b>
- Tributos	13.300
<b>TOTAL</b>	<b>2.463.772</b>



La distribución de la cifra de prestación de servicios por Territorio Histórico, por Unidades de Producción y por Tipo de Cliente es como sigue:

- Euros -

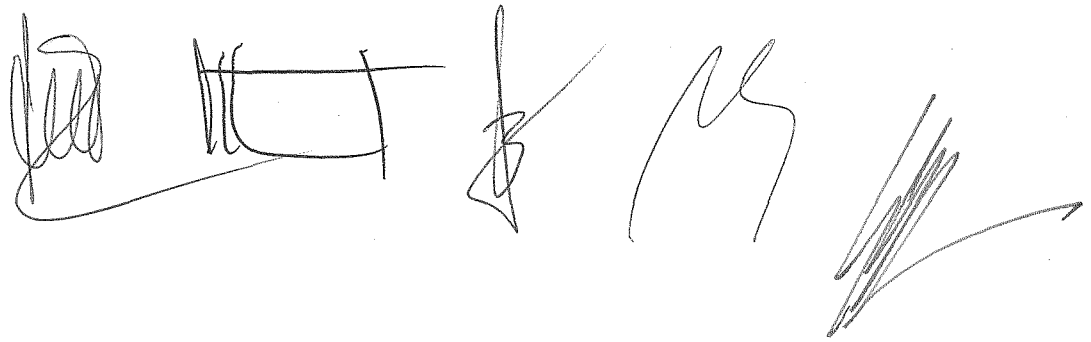
Cliente	Departamento de Sanidad	Osakidetza	Otros	TOTAL
<b>RM</b>	<b>84.383</b>	<b>14.993.066</b>	<b>258.266</b>	<b>15.335.715</b>
Donostia	35.240	4.789.515	24.849	4.849.604
Vitoria	12.401	3.236.664	27.410	3.276.475
Galdakao	---	3.686.652	2.621	3.689.273
Las Arenas	2.829	1.728.457	20.855	1.752.141
Areilza	33.913	1.551.778	182.531	1.768.222
<b>TAC</b>	<b>---</b>	<b>266.670</b>	<b>---</b>	<b>266.670</b>
<b>TOTAL CIFRA NEGOCIOS</b>	<b>84.383</b>	<b>15.259.736</b>	<b>258.266</b>	<b>15.602.385</b>

Los ingresos financieros generados por los saldos en cuenta corriente que ha mantenido la Sociedad durante el ejercicio, ascienden a 340.098 euros. Dichos intereses han sido satisfechos por las entidades financieras con las que opera la Sociedad en base al acuerdo suscrito por éstas con el Departamento de Hacienda del Gobierno Vasco.

Los gastos más significativos imputados al ejercicio que han de ser satisfechos en otro posterior son:

- Euros -

Concepto	IMPORTE
- Deuda tributaria y seguros sociales	597.749
- Remuneraciones pendientes de pago	487.825
<b>TOTAL</b>	<b>1.085.574</b>



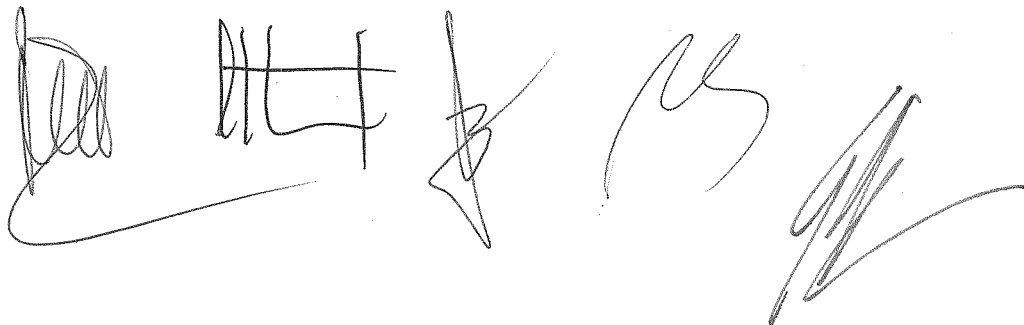
## **NOTA 10.- SUBVENCIONES DE CAPITAL Y DERECHOS DE USO**

El detalle de este epígrafe del balance se detalla como sigue:

	- Euros -		
	Subvenciones de Capital	Derechos de Uso	TOTAL
<b>Saldo inicial</b>	<b>1.558.000</b>	<b>955.058</b>	<b>2.513.058</b>
- Traspaso a resultados	---	(19.229)	(19.229)
- Efecto impositivo	(436.240)	(262.032)	(698.272)
<b>Saldo final</b>	<b>1.121.760</b>	<b>673.797</b>	<b>1.795.557</b>

El importe de 1.558.000 euros se corresponde con la subvención de capital concedida a Osatek, a finales del año 2003, por el Departamento de Industria en el marco del Plan Euskadi en la Sociedad de la Información (PESI) y cuyo segundo y definitivo cobro se produjo en el año 2005. Su destino es la implantación en nuestras unidades de un sistema de tratamiento y archivo digitalizado de Imágenes Radiológicas (PACS). Este proyecto al cierre del ejercicio no había sido implantado en su totalidad y, en consecuencia, no se ha imputado importe alguno a la cuenta de resultados por dicha subvención.

Los Derechos de Uso se corresponden con la valoración que tiene para Osatek el uso de un edificio en Bilbao (Plaza Bizkaia en la c/ Alameda Urquijo) propiedad del Gobierno Vasco y por el que no se realiza ninguna contraprestación. Su contrapartida en el activo del balance se encuentra en Inmovilizado Intangible (Nota 6).



## **NOTA 11.- HECHOS POSTERIORES AL CIERRE**

### **11.1.- Circunstancias que ya existían en la fecha de cierre del ejercicio**


A la fecha de formulación de las cuentas anuales adjuntas no se han declarado cambios respecto de las situaciones registradas a la fecha de cierre del presente ejercicio, por lo que no procede, en este caso, una reformulación de las cuentas derivada de la evolución posterior de este tipo de circunstancias. En consecuencia, se estima que los impactos de dichas circunstancias están debidamente registrados e informados en las adjuntas cuentas anuales.

### **11.2.- Condiciones que no existían al cierre del ejercicio**

A la fecha de formulación de las cuentas anuales adjuntas no se conoce de la existencia de hechos posteriores que muestren circunstancias que no existían al cierre del ejercicio y que pudieran afectar a la capacidad de evaluación de la sociedad por parte de los usuarios de las cuentas anuales. En consecuencia, la estimación de los impactos futuros de dichas circunstancias están debidamente reconocidos en las adjuntas cuentas anuales.

### **11.3.- Hechos acaecidos con posterioridad al cierre que afecten a la aplicación del principio de empresa en funcionamiento**

No existen hechos posteriores conocidos a la fecha de formulación de las adjuntas cuentas anuales que afecten a la aplicación del principio de empresa en funcionamiento, en consecuencia, éstas han sido formuladas basándose en la realización de los activos y la liquidación de los pasivos en el curso normal del negocio.

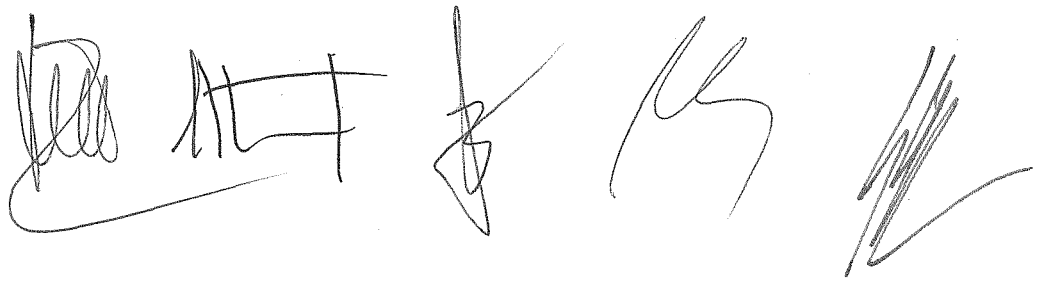


## NOTA 12.- OPERACIONES Y SALDOS CON PARTES VINCULADAS

Los importes recogidos en el balance de situación en relación con empresas del grupo, se detallan como sigue:

	- Euros -	
	Saldo Deudor	Saldo Acreedor
- Dirección Territorial de Gipuzkoa	14.334	---
- Dirección Territorial de Bizkaia	2.713	---
- Dirección Territorial de Alava	3.116	---
<b>Total Departamento de Sanidad</b>	<b>20.163</b>	<b>---</b>
- Hospital Donostia	1.170.047	246.963
- Hospital de Cruces	404.142	64.269
- Hospital de Txagorritxu	306.738	140.028
- Hospital de Galdakao	200.140	183.029
- Hospital de San Eloy	159.906	38.753
- Hospital de Basurto	97.835	---
- Hospital de Zumárraga	69.368	---
- Hospital de Santiago de Vitoria	68.991	---
- Otros	82.027	13.227
<b>Total Osakidetza</b>	<b>2.559.194</b>	<b>686.269</b>
<b>TOTALES</b>	<b>2.579.357</b>	<b>686.269</b>

Los saldos deudores que se recogen con el Departamento de Sanidad surgen del desarrollo anual del "Contrato-Programa" que en virtud del artículo 19 de la Ley de Ordenación Sanitaria de Euskadi han suscrito el Departamento de Sanidad y Osatek, S.A.




Asimismo, los saldos deudores que se registran con Osakidetza surgen del desarrollo anual del “Convenio Regulador de las relaciones entre Osatek y las demás organizaciones de servicios sanitarios dependientes de Osakidetza”.

El citado “Convenio Regulador” se firma anualmente y en él se contemplan los siguientes contenidos:

- 1.- La estimación del volumen global de actividad y previsión de las contingencias sanitarias bajo cobertura.
- 2.- La determinación cuantificable y periódica de los requisitos de calidad que deberán cumplir los servicios sanitarios.
- 3.- Estimación finalista sobre cobertura económica de la actividad consignada con cargo a los créditos presupuestarios, periodicidad de los pagos y documentación justificativa para la realización de los mismos.
- 4.- Los niveles de responsabilidad que adquieren las partes en cuanto a las revisiones, adaptaciones y demás incidencias que puedan producirse en aplicación del contrato.
- 5.- Los requisitos, procedimientos de control y auditoría que ha establecido Osakidetza.

Los saldos acreedores con Osakidetza, que ascienden en su conjunto a 686.269 euros, se desglosan, por una parte en 81.675 euros pendientes de pago por la compensación de servicios generales que Osatek realiza mensualmente a los centros de Osakidetza donde se hayan ubicadas sus instalaciones y, por otra parte, 604.594 euros, correspondientes a los anticipos recibidos pendientes de devolución.



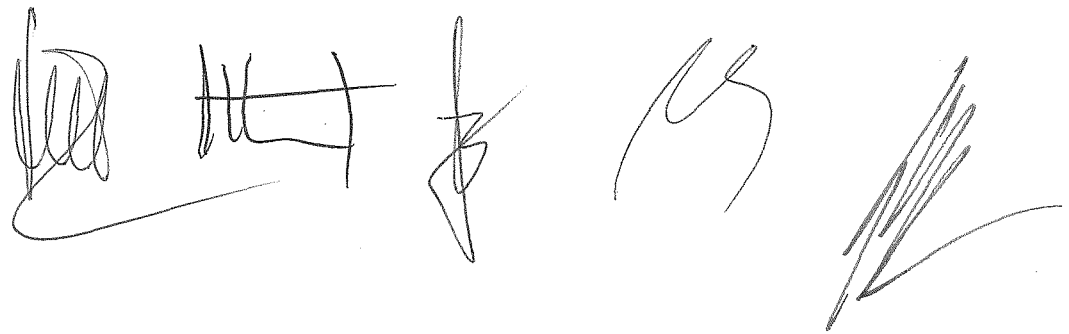
Las operaciones efectuadas con empresas del grupo en el ejercicio 2008 han sido:

- Euros -	
Concepto	IMPORTE
<b>a) GASTOS</b>	<b>326.699</b>
– Repercusión de gastos generales	326.699
<b>b) INGRESOS</b>	<b>15.344.119</b>
– Prestación de Servicios a Osakidetza	15.259.736
– Prestación de Servicios al Dpto. Sanidad	84.383

No se han devengado retribuciones durante el ejercicio 2008 por los miembros del Consejo de Administración de la Sociedad.

Durante el ejercicio 2008 los miembros del Consejo de Administración de la Sociedad no han mantenido, ni mantienen, participaciones en el capital ni ostentan cargos en sociedades con el mismo, análogo o complementario género de actividad al que constituye el objeto social de la Sociedad. Asimismo, no han realizado ni realizan actividades por cuenta propia o ajena del mismo, análogo o complementario género de actividad del que constituye el objeto social de la Sociedad.

No obstante, algunos miembros del Consejo de Administración por su condición de cargo público ostentan funciones directivas y desarrollan actividades en empresas del Grupo al que pertenece la Sociedad relacionadas con la gestión de las mismas que no han sido objeto de inclusión en esta nota de la memoria al no suponer menoscabo alguno de sus deberes de diligencia y lealtad o la existencia de potenciales conflictos de interés en el contexto de la Ley 26/2003, de 17 de julio, por la que se modifican la Ley 24/1988, de 28 de julio, del Mercado de Valores, y el texto refundido de la Ley de Sociedades Anónimas, aprobado por Real decreto 1564/1989, de 22 de diciembre.



## NOTA 13.- OTRA INFORMACIÓN

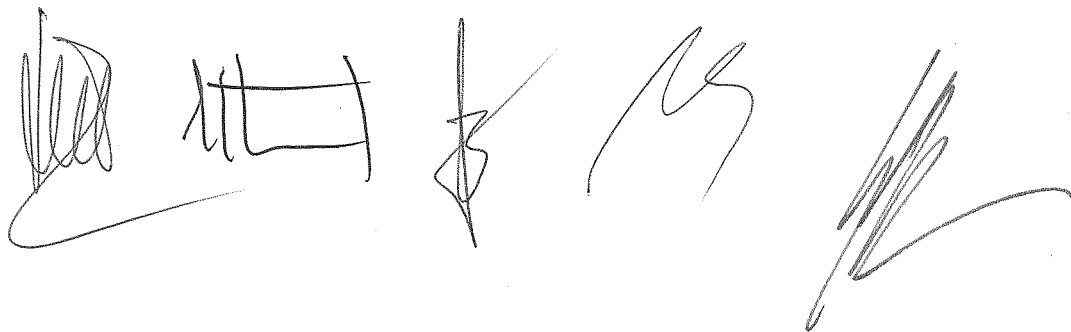
### a) Personal

La plantilla fija de la Sociedad al 31 de diciembre de 2008 era la siguiente:

	Estructura	Unidad Donostia	Unidad Galdakao	Unidad Vitoria	Unidad Las Arenas	Unidad Areilza	TOTAL
- Directivos	1	---	---	---	---	---	1
- Director Ec. Financiero	1	---	---	---	---	---	1
- Rple. RRHH	1	---	---	---	---	---	1
- Rple. Tecn. y Sist. Inf.	1	---	---	---	---	---	1
- Jefes Administrativos	2	---	---	---	---	---	2
- Oficial Administrativo	1	---	---	---	---	---	1
- Técnico Informático	1	---	---	---	---	---	1
- Médicos Radiólogos	---	8	8	8	4	4	32
- Médicos I+D	2	---	---	---	---	---	2
- Técnico Calidad	1	---	---	---	---	---	1
- ATS/DUE	---	8	5	4	1	2	20
- Asistentes	---	7	4	4	2	2	19
- Secretarias	---	8	3	4	2	2	19
- Secretaria Dirección	2	---	---	---	---	---	2
<b>TOTALES</b>	<b>13</b>	<b>31</b>	<b>20</b>	<b>20</b>	<b>9</b>	<b>10</b>	<b>103</b>

Por otro lado, durante el ejercicio 2008, la Sociedad ha utilizado personal temporal para realizar las sustituciones que han sido necesarias para no interrumpir el servicio.






La distribución de la plantilla fija a 31 de diciembre entre hombres y mujeres es:

	Hombres	Mujeres	TOTAL
- Directivos	---	1	1
- Director Ec. Financiero	1	---	1
- Rpble. RRHH	---	1	1
- Rpble. Tecn. y Sist. Inf.	1	---	1
- Jefes Administrativos	2	---	2
- Oficial Administrativo	---	1	1
- Técnico Informático	1	---	1
- Médicos Radiólogos	10	22	32
- Médicos I+D	---	2	2
- Técnico Calidad	---	1	1
- ATS/DUE	5	15	20
- Asistentes	18	1	19
- Secretarias	---	19	19
- Secretaria Dirección	---	2	2
<b>TOTALES</b>	<b>38</b>	<b>65</b>	<b>103</b>

En consecuencia, el porcentaje de mujeres es de 63,11% a dicha fecha.

#### b) Honorarios de auditoría

Los honorarios percibidos por los auditores correspondientes al ejercicio 2008 ascienden a la cantidad de 3.448,28 euros.




c) Medioambiente

En las cuentas anuales no existe ningún registro contable que deba ser tratado en relación con las obligaciones de medioambiente.

d) Información de Administradores

La composición del Consejo de Administración a 31 de diciembre de 2008 era como sigue:

**Presidente:** D. Rafael Cerdán Arandia  
**Vocales:** D. José Antonio Alonso Alonso  
Dña. Maria Luisa Arteagoitia Gonzalez  
Dña. Gloria Quesada Menéndez  
D. Josu I. Garay Ibañez de Elejalde




**“OSATEK, S.A.”**

**C.I.F.: A-01126309**

**INFORME DE GESTIÓN**

**Ejercicio 2008**

- 1.- Introducción
- 2.- Acontecimientos más significativos en 2008
- 3.- Actividad de la sociedad pública durante 2008
  - Proceso Asistencial
  - Proceso Científico-Docente
  - Proceso de Recursos Humanos
  - Proceso Económico-Financiero
- 4.- Previsión 2009
- 5.- Actividades de Investigación y Desarrollo
- 6.- Acciones propias



## 1.- INTRODUCCIÓN

Osatek, S.A. es una Sociedad Pública del Gobierno Vasco, dependiente del Departamento de Sanidad, que gestiona equipos de diagnóstico por imagen de alta tecnología, como son las Resonancias Magnéticas. Está constituida por cinco unidades, con sede en hospitales y ambulatorios de Osakidetza, y una estructura central en Bilbao. Nace a finales de 1992 y se dota de una estructura ágil y flexible en la gestión de Recursos Humanos y materiales. Osatek se financia a través de la venta de sus servicios de diagnóstico por imagen, siendo líder en el sector de la Resonancia Magnética en la Comunidad Autónoma del País Vasco.


Osatek actualmente goza de un reconocido prestigio, autonómico y nacional, tanto por la elevada actividad asistencial que desarrolla, como por la calidad en su gestión, avalada por reconocimientos externos, así como por la significativa actividad científica y docente que se genera y todo ello, en un marco de resultados económicos anuales positivos que permiten obtener autofinanciación.

## 2.- ACONTECIMIENTOS MÁS SIGNIFICATIVOS EN 2008

Los acontecimientos más relevantes ocurridos durante el año 2008 se centran en los siguientes aspectos:

### – NUEVOS EQUIPAMIENTOS:

Durante el año 2008 se ha finalizado la fase II de las obras de remodelación de la unidad de Galdakao-Usánsolo cuyo coste ha ascendido a 500.000 euros aproximadamente. Dichas obras han dotado a la Unidad de nuevas infraestructuras, espacios más amplios, sin barreras arquitectónicas y con una clara diferenciación en



la circulación de los pacientes ingresados y ambulantes generando un entorno más amable para los usuarios de nuestros servicios y nuestros trabajadores.

A finales de año se ha recibido el nuevo equipo de RM de la nueva unidad de Osatek ubicada en el hospital Santiago de Vitoria. Dicha unidad se pone en marcha a finales de enero y está equipada con un equipo RM Siemens MAGNETOM Avanto de 1,5 Teslas, con gradientes de 45 miniteslas y 32 canales de radifrecuencia.

– AREA DE GESTION DE CALIDAD 2008:


En lo referente al área de Gestión de Calidad destacamos:

La renovación de la de la certificación *ISO 9001:2000* tras la auditoria periódica anual realizada por DNV.

En cuanto a actividades de aprendizaje y mejora, nuestro personal ha formado parte en 2 grupos de mejora *Método ISTAS 21*, centrado en la evaluación de los riesgos psicosociales en el trabajo y *Revisión del Proceso Científico* de la Organización.

Este año, también, hemos iniciado un *Proyecto de colaboración para la redefinición del sistema de gestión por procesos* en Osatek que supondrá una revisión y mejora de la gestión de procesos.

En el área de Gestión Ambiental hemos renovado la certificación en la *Norma Ekoscan* que a través de IHOBE otorga el Gobierno Vasco. Durante el próximo año seguiremos apostando por la gestión ambiental abordando nuevos retos.



En lo referente a las medidas de satisfacción a clientes y personas destaca la realización de :

- Encuesta anual de pacientes
- Grupos focales a facultativos peticionarios de RM
- Grupo Focal a personas

- ACUERDOS DE COLABORACIÓN CON PROVEEDORES:

Dentro de la política, ya iniciada hace años, de establecer alianzas estratégicas, se mantienen los acuerdos de colaboración con las compañías de equipos de RM PHILIPS y SIEMENS y con los laboratorios farmacéuticos GENERAL ELECTRIC y BRACCO-ROVI.

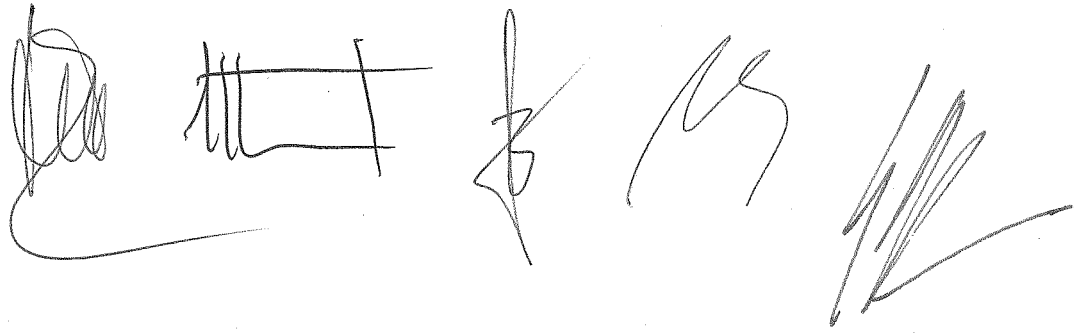
### 3.- EVOLUCIÓN DE LA SOCIEDAD DURANTE 2008

#### 3.1.- Proceso asistencial

Durante 2008, hemos realizado 95.888 exploraciones de RM, lo que supone un incremento del 11,26% con respecto a 2007. Esta actividad se ha desarrollado en 10 equipos de RM, los cuales se encuentran distribuidos en nuestras 5 Unidades asistenciales. El incremento de actividad ha sido del 17,10% en Bizkaia, 6,91% en Gipuzkoa y 5,76% en Alava.

En 2007 hemos alcanzado una cuota de mercado del 65%.

El número de exploraciones por turno trabajado ha alcanzado una media de 17,59.



El detalle por áreas anatómicas de las exploraciones realizadas, es como sigue:

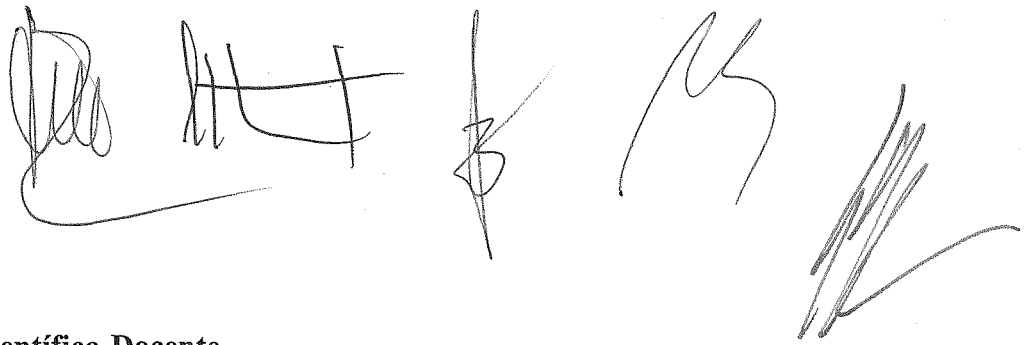
- Áreas consolidadas en el ámbito de la RM:
  - Músculo-esquelético, cráneo, columna, cara y cuello: 77,20%.
- Áreas en lento pero sostenido crecimiento de mayor complejidad:
  - Angio-RM, cuerpo (tórax, abdomen, mama y pelvis) la CardioRM: 22,52%.

El índice de complejidad de las exploraciones, basándonos en las Unidades de Actividad Radiológica diseñadas por la SERAM, es de 6,91, lo que prácticamente mantiene la proporción alcanzada en 2007. La tasa de multiplicidad es de 1,24 (exploraciones de RM por paciente).

Un 26,12% de los pacientes reciben medio de contraste intravenoso para realizar la RM.

El 98,56% de los pacientes proceden de la sanidad pública vasca. Un 10,75% de nuestros pacientes se encuentran hospitalizados, siendo este porcentaje prácticamente estable con respecto a otros años. En Donostia y Vitoria realizamos la exploración con inducción y presencia de anestesista a aquellos pacientes que lo requieren, fundamentalmente pediátricos (1,27% y 0,57% respectivamente).

La rapidez en el servicio sigue siendo la principal expectativa de nuestros clientes (médicos y pacientes), la demora de los pacientes cuya RM se hizo durante el año 2008 fue de 13,32 días. Este tiempo ha disminuido con respecto al año pasado en dos días. En 2008, recibimos 32 reclamaciones-quejas de pacientes, lo que supone un 0,041% de los pacientes que atendemos.



### **3.2.- Proceso Científico-Docente**

Durante el año 2008, Osatek ha mantenido una actividad científica y docente importante, según establece nuestro objeto social, Misión, y Plan Estratégico. Como muestra de ello, a continuación se detallan unos indicadores de la misma:

1. Producción científica por radiólogo: 2,6
2. Docencia en Osatek a externos: 21
3. Ensayos multicéntricos: 2
4. Publicaciones como primer autor: 14
5. Publicaciones como autor colaborador: 4
6. Invitaciones a charlas: 48
7. Premios en foros científicos: 4

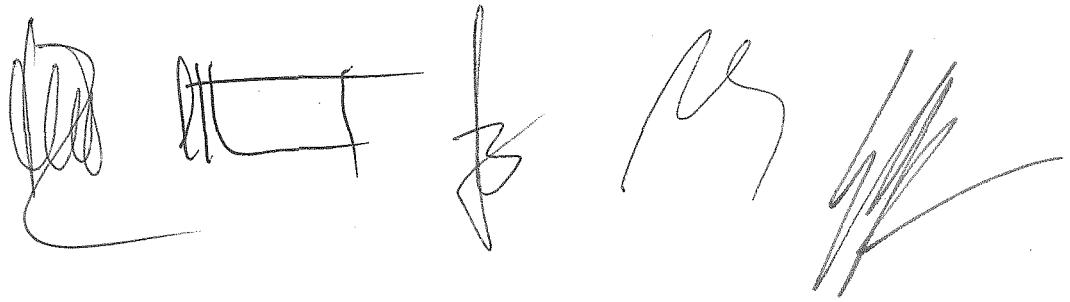
Por otro lado, Osatek ofrece docencia a médicos internos residentes procedentes de los hospitales donde nos asentamos (MIR de radiología de los Hospitales de Donostia, Galdakao y Txagorritxu). También se han formado a MIR de otras comunidades.

### **3.3.- Proceso de Recursos Humanos**

El incremento de la actividad asistencial en Osatek, S.A ha posibilitado la contratación de cinco personas más en plantilla fija, contando en la actualidad con 103 personas. Asimismo, este incremento de actividad ha generado la apertura generalizada de turnos de fin de semana para atender a esta demanda, alcanzándose un índice de contratación temporal del 32,74%.

Durante este año el índice de absentismo ha alcanzado el 7,01%, cifra discretamente superior al último año. Este ascenso viene justificado por la edad media de plantilla en mujeres (que es joven) y por la proporción que tienen estas en el total de la plantilla de





Osatek (superior al 60%), por ello se generan bajas maternas y sus correspondientes licencias por lactancia que tienden a aumentar el indicador.

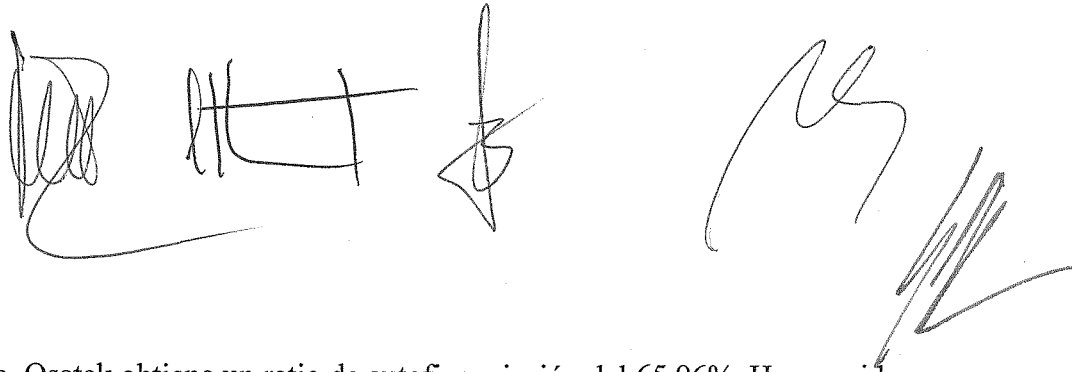
Se ha elaborado un amplio Plan de Formación del que se benefician todos los trabajadores con la asistencia a cursos y congresos de nivel nacional e internacional, así como también a los cursos organizados por la propia empresa. Los asistentes a los cursos transfieren los conocimientos adquiridos al resto de compañeros a través de las diferentes sesiones y reuniones que se llevan a cabo para tal fin.

Durante este año ha tenido lugar también un curso técnico dirigido a operadores de RM, organizado por la Escuela Superior de Resonancia Magnética Clínica (ESRMC) en el que más del 95% de las ponencias han sido elaboradas por profesionales de Osatek.

En el ámbito de la prevención de riesgos laborales hay que mencionar la formación de un grupo de trabajo, cara a realizar un estudio de los factores psicosociales de los trabajadores en Osatek, denominado ISTAS-21. A lo largo del año y fruto de su trabajo se ha elaborado un documento con varias propuestas, así como la realización de acciones que se ha presentado a la Dirección para mejorar las condiciones de trabajo en este ámbito teniendo en cuenta las características de la empresa.

### **3.4.- Proceso Económico-Financiero**

La Sociedad durante el ejercicio 2008 ha obtenido un resultado económico positivo (beneficio de 1.347.682 euros) que ha ayudado a consolidar una sólida estructura financiero-patrimonial en un año en el que se han tenido que acometer gastos e inversiones muy significativos. Este resultado económico se ha conseguido, fundamentalmente, gracias a un importante incremento de la actividad asistencial y a un exhaustivo control de costes.



A 31 de diciembre, Osatek obtiene un ratio de autofinanciación del 65,96%. Hemos sido capaces de financiar, con los recursos procedentes de nuestras operaciones, inversiones por importe de 1.813.543 euros.

El Cash-Flow generado durante el ejercicio asciende a 2.885.986 euros, superando en un 2,37% la cifra de 2.805.492 euros alcanzada en 2007. Por otro lado, se genera un capital corriente (antes circulante) de 6.598.811 euros.

Los ingresos han aumentado un 10,26% lo que supone una cifra de ingresos totales del año 2008 de 16.014.187 euros, de los cuales un 97,43% se corresponde con la cifra de negocios de la Sociedad.


Los gastos ascienden a 14.666.505 euros, lo que supone un incremento respecto del ejercicio anterior de un 12,00%.

La sociedad carece de instrumentos financieros (excepto las cuentas a cobrar y la tesorería) y no está expuesta a riesgos financieros de relevancia.

Se propondrá al Consejo de Administración y a la Junta de Accionistas no repartir dividendo alguno aplicando los resultados obtenidos a la dotación de reserva voluntaria ya que la reserva legal supera ya el 20% del capital social.

#### **4.- PREVISIÓN 2009**

Desde la fecha de cierre de ejercicio y hasta la formulación de las cuentas anuales no se ha producido ningún hecho de relevancia para la sociedad. Por otro lado, los objetivos que, de manera resumida, la Sociedad Pública se ha planteado para 2009 son los siguientes:



- N° de pacientes por unidades:

– Instalación de Donostia	27.225 RM	7.460 TAC
– Instalaciones de Vitoria-Gasteiz	17.058 RM	
– Instalaciones de Bizkaia	35.114 RM	
<b>Total pacientes</b>	<b>79.397 RM</b>	<b>7.460 TAC</b>

- Facturación Prevista: 16.572.203 euros; de los cuales a Osakidetza: 16.230.224 euros.
- Convenio Regulador con el Ente Público Osakidetza.
- Contrato Programa con el Departamento de Sanidad.

## **5.- ACTIVIDADES DE INVESTIGACION Y DESARROLLO**

Se está trabajando en dos áreas punteras como son la cardioRM y la neuroRM. Dichos estudios se realizan con apoyo de becas FIS.

Asimismo, continuamos con la implantación del PACS en las unidades de nueva incorporación.

## **6.- ACCIONES PROPIAS**

La Sociedad no ha adquirido ni posee en cartera ninguna acción propia.

Dña. Nekane Zaballa Bermeosolo, Secretaria del Consejo de Administración de la Sociedad OSATEK, S.A., domiciliada en Galdakao, B° Labeaga s/n.

**CERTIFICA:**

Que las cuentas anuales están compuestas por:

- Balance de Situación al 31.12.2008 (2 páginas - nº 1 a nº 2).
- Cuenta de Pérdidas y Ganancias al 31.12.2008 (1 página - nº 3).
- Estado de cambios en el patrimonio neto al 31.12.2008 (1 página - nº 4).
- Estado de flujos de efectivo al 31.12.2008 (1 página - nº 5).
- Memoria del ejercicio 2008 (40 páginas, de la nº 6 a la nº 45 constituida por las Notas 1 a 13).

Que el Informe de Gestión adjunto se compone de 9 hojas (nº 46 a nº 54).

En Bilbao, a 24 de febrero de 2009.



Fdo.: Dña. Nekane Zaballa Bermeosolo  
**Secretaria**

**OSATEK, S.A.**

**LIQUIDACIÓN DE LOS PRESUPUESTOS  
DE CAPITAL Y DE EXPLOTACIÓN**

## 1.- PRESUPUESTO DE CAPITAL

- Euros -

INVERSIONES	Presupuesto Inicial	Modificación	Presupuesto Definitivo	Realizado	Importe Desviación
- Inmovilizado Intangible	---	---	---	41.691	(41.691)
- Inmovilizado Material	2.100.000	---	2.100.000	1.772.559	327.441
- Inmovilizado Financiero	4.000	---	4.000	---	4.000
<b>TOTAL INVERSIONES</b>	<b>2.104.000</b>	<b>---</b>	<b>2.104.000</b>	<b>1.814.250</b>	<b>289.750</b>

- Euros -

FINANCIACIÓN	Presupuesto Inicial	Modificación	Presupuesto Definitivo	Realizado	Importe Desviación
- Recursos Procedentes de las operaciones	1.819.814	---	1.819.814	2.866.757	(1.046.943)
- Enajenación, Cancel. Anticipada o Traspaso a C/P Inmov.	---	---	---	707	(707)
- Disminución Capital Circulante	284.186	---	284.186	(1.053.214)	1.337.400
<b>TOTAL FINANCIACIÓN</b>	<b>2.104.000</b>	<b>---</b>	<b>2.104.000</b>	<b>1.814.250</b>	<b>289.750</b>

## 2.- PRESUPUESTO DE EXPLOTACIÓN

- Euros -

DOTACIONES	Presupuesto Inicial	Modificación	Presupuesto Definitivo	Realizado	Importe Desviación
- Aprovisionamientos	1.575.190	---	1.575.190	1.196.558	378.632
- Gastos de Personal	9.364.031	206.257	9.570.288	9.187.350	382.938
- Amortizaciones del Inmoviliz.	1.774.030	---	1.774.030	1.538.304	235.726
- Otros Gastos de Explotación	2.994.095	(206.257)	2.787.838	2.463.772	324.066
- Gastos Financieros	---	---	---	5	(5)
- Pérdidas Extraordinarias	---	---	---	---	---
- Impuesto sobre sociedades	49.321	---	49.321	241.614	(192.293)
- Beneficio del Ejercicio	279.484	---	279.484	1.347.682	(1.068.198)
<b>TOTAL DOTACIONES</b>	<b>16.036.151</b>	<b>---</b>	<b>16.036.151</b>	<b>15.975.285</b>	<b>60.866</b>

- Euros -

RECURSOS	Presupuesto Inicial	Modificación	Presupuesto Definitivo	Realizado	Importe Desviación
- Cifra de Negocios	15.766.451	---	15.766.451	15.602.385	164.066
- Otros Ingr. de Explotación	---	---	---	5	(5)
- Otras Subv. explotación	---	---	---	13.568	(13.568)
- Imput. de Subv. y dchos. uso	233.700	---	233.700	19.229	214.471
- Ingresos Financieros	30.000	---	30.000	340.098	(310.098)
- Ingresos Extraordinarios	6.000	---	6.000	---	6.000
<b>TOTAL RECURSOS</b>	<b>16.036.151</b>	<b>---</b>	<b>16.036.151</b>	<b>15.975.285</b>	<b>60.866</b>

**OSATEK, S.A.**

**MEMORIA DEL GRADO DE CUMPLIMIENTO  
DE LOS OBJETIVOS PROGRAMADOS**



## OSATEK, S.A.

### **OBJETIVOS PROGRAMADOS Y SU CUANTIFICACIÓN**

Los objetivos de la Sociedad recogidos en la memoria de los presupuestos del ejercicio 2008 eran:

- Continuación de la actividad de prestación de servicios sanitarios de diagnóstico por imagen, así como la docencia al personal en formación y la investigación en el marco de la política sanitaria global de Euskadi. En concreto la política comercial abarcará la prestación de servicios sanitarios de diagnóstico por imagen a los usuarios de la Sanidad Pública Vasca a través del oportuno Convenio Regulador con Osakidetza. Igualmente continuará siendo ampliado el objetivo anterior a aquellas entidades que sin ánimo de lucro operen en el ámbito sanitario (Insalud, Mutuas,...).
- Los precios que se aplicarán a los servicios prestados serán suficientes para atender el futuro desarrollo de la Sociedad. En concreto, en el ámbito de RM la tarifa a aplicar a la Sanidad Pública Vasca en el año 2008 para la exploración simple será de 144,50 euros, al igual que en los cinco últimos años.
- Al igual que viene ocurriendo año tras año desde la creación de Osatek, la Sociedad durante el año 2008 va a realizar un significativo esfuerzo inversor de forma que las instalaciones de las que dispone se sigan manteniendo en vanguardia. Destacan la puesta en marcha definitiva y a pleno rendimiento de un sistema de almacenamiento y comunicación de imágenes (PACS) cuya implantación ya se viene desarrollando y la instalación de un nuevo equipo de RM en uno de los hospitales de la red de Osakidetza.
- En el área de la Gestión de la Calidad, se pretende:
  - Renovar la certificación ISO 9001-2000
  - Seguir profundizando en la Gestión mediante el modelo EFQM.
  - Realizar una nueva campaña de encuestas de satisfacción a personas y facultativos.
- Se espera el siguiente volumen de actividad expresado en número de pacientes:

	<b>R.M.</b>	<b>OSAKIDETZA</b>	<b>OTROS</b>	<b>TOTAL</b>
-	Instalaciones de Bizkaia	32.547	698	33.245
-	Instalaciones de Álava	16.518	466	16.984
-	Instalaciones de Gipuzkoa	25.095	533	25.628
	<b>TOTALES</b>	<b>74.160</b>	<b>1.697</b>	<b>75.857</b>

- Asimismo, son objetivos de la Sociedad atender a los Médicos Internos Residentes en formación, en el ámbito de la resonancia magnética (RM) en aquellos centros hospitalarios de Osakidetza donde Osatek esté implantada.
- Desde el punto de vista de la actividad científica, es propósito de OSATEK presentar trabajos en los principales Congresos de ámbito estatal e internacional de nuestro sector.
- Es intención de la Sociedad, dentro de la política de alianzas estratégicas ya iniciada en ejercicios anteriores, mantener e incluso intensificar, los acuerdos de colaboración suscritos con nuestros principales proveedores.

## **GRADO DE CUMPLIMIENTO DE LOS OBJETIVOS**

La Sociedad, durante 2008, ha cumplido razonablemente con los objetivos anteriormente descritos:

- El precio de la exploración simple a Osakidetza ha sido de 144,50 euros durante todo el año.
- Osatek ha invertido durante el año 2008, 1.814.250 euros. De este total 1.216.935 euros corresponden al nuevo equipo Siemens de RM que se ha terminado de instalar durante el mes de enero de 2009 en el Hospital Santiago de Vitoria- Gasteiz. En lo referente al proyecto de Archivo y Tratamiento de Imágenes (PACS), está ya implantado en las unidades de Bizkaia y Gipuzkoa pero dado que no ha sido completado en su totalidad no se ha registrado importe alguno de inversión por este concepto durante el año 2008, permaneciendo el mismo importe de inmovilizado en curso que teníamos al cierre del ejercicio 2007.
- Se han renovado las certificaciones ISO 9001:2000 y la norma Ekoscan (de gestión medioambiental) tras las auditorias anuales realizadas por DNV.

Este año, también, hemos iniciado con el apoyo de una consultora privada, un proyecto de colaboración para la redefinición del sistema de gestión de Calidad en Osatek que supondrá una revisión y mejora de la gestión de procesos. Además, una persona más de la plantilla de Osatek (ya son cuatro) ha entrado, durante 2008, a formar parte del Club de Evaluadores de Euskalit.

En lo referente a las medidas de satisfacción a clientes y personas destaca la realización de las siguientes actividades:

- - Encuesta anual de pacientes
  - - Grupos focales a facultativos peticionarios de RM
  - - Grupo focal a Personal de la Organización
- El número de pacientes atendidos finalmente durante el ejercicio 2008 ha sido:

<b>R.M.</b>	<b>OSAKIDETZA</b>	<b>OTROS</b>	<b>TOTAL</b>
Instalaciones de Bizkaia	34.964	1.409	36.373
Instalaciones de Álava	15.875	149	16.024
Instalaciones de Gipuzkoa	24.469	380	24.849
<b>TOTALES</b>	<b>75.308</b>	<b>1.938</b>	<b>77.246</b>

- Por las Unidades de Osatek pasan habitualmente Médicos Internos Residentes, tanto de hospitales de la red sanitaria vasca como de otros lugares del estado, que completan su formación en las instalaciones de la Sociedad.
- Osatek ha presentado un buen número de posters y comunicaciones en Congresos.
- Durante el año 2008 Osatek ha mantenido los Acuerdos de Colaboración que tiene suscritos con Philips, Siemens, General Electric y Bracco-Rovi.