



2022ko uztailaren 11n eguneratua  
Actualizado a 11 de julio de 2022

**DATU GLOBALAK – Pertsona helduen txertaketa /**  
**DATOS GLOBALES – Vacunación en población adulta**

|   |  |  |
|---|--|--|
| <p><b>Jasotako txerto kopurua / Nº de vacunas recibidas</b></p> <p><b>4.317.470</b></p>                 | <p><b>Jarritako dosi kopurua / Dosis administradas</b></p> <p><b>4.670.910</b></p>     | <p><b>Jarritako dosien % jasotako txertoekiko / % de dosis administradas con respecto a las recibidas</b></p> <p><b>108,2% (*)</b></p> |
| <p><b>Gutxienez dosi bat jaso dutenak / Han recibido al menos una dosis</b></p> <p><b>1.851.042</b></p> | <p><b>Inmunizazio osoa dutenak / Inmunización completa</b></p> <p><b>1.839.783</b></p> |  |

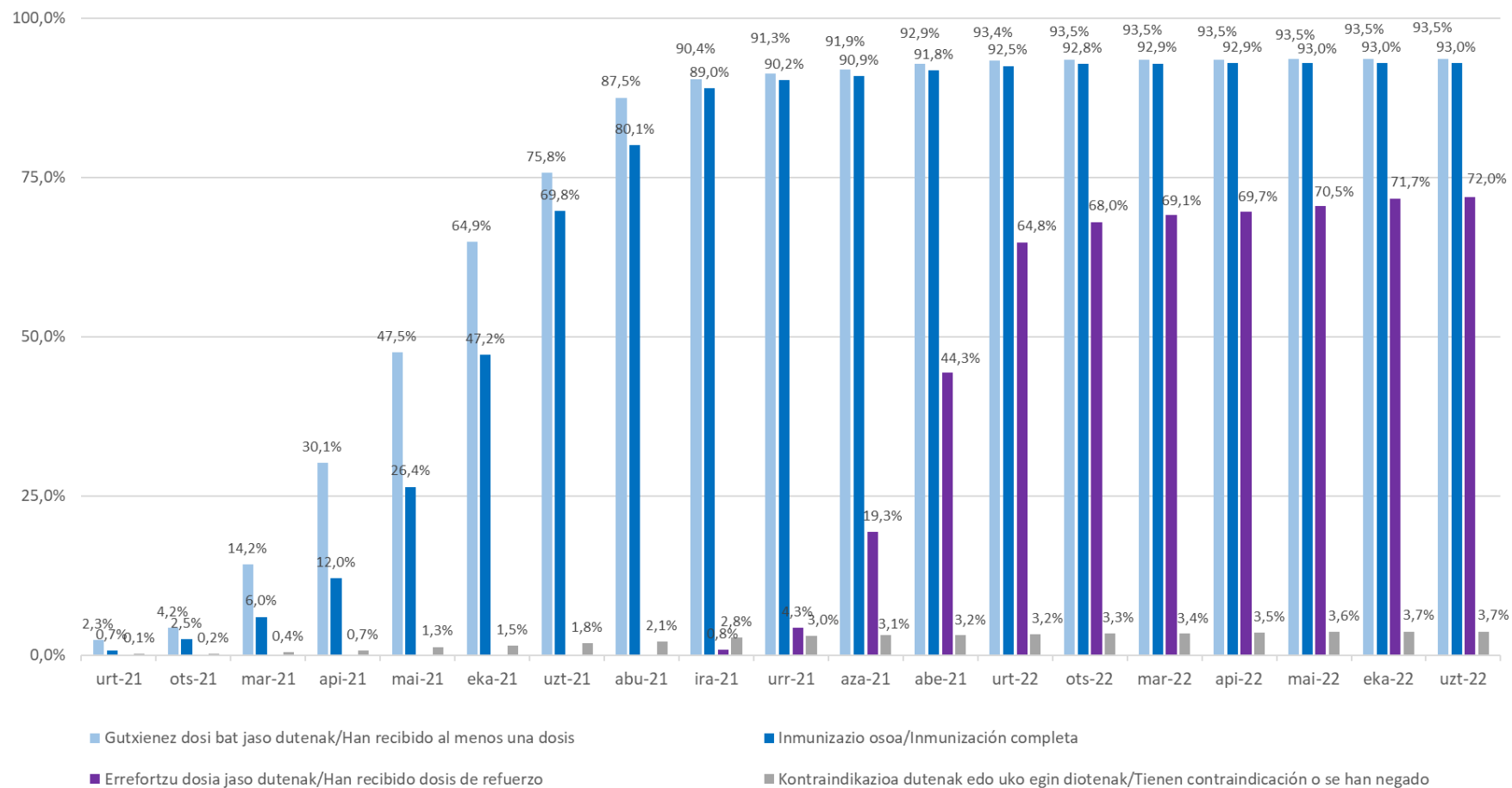
(\*) Jarritako dosien portzentaia % 100 baina handiagoa izan daiteke bialeetatik lortutako dosi gehigarriengatik alde batetik eta errefortzu dosietarako dosi erdia erabiltzen delako bestetik. / El porcentaje de dosis administradas puede superar el 100% por las dosis adicionales obtenidos de los viales por una parte y por otra debido a que se administra la mitad de una dosis en las dosis de refuerzo.

**DATU GLOBALAK – Haurren txertaketa /**  
**DATOS GLOBALES – Vacunación en población pediátrica**

|  |   |   |
|--|---|---|
| <p><b>Jasotako txerto kopurua / Nº de vacunas recibidas</b></p> <p><b>180.000</b></p>                | <p><b>Jarritako dosi kopurua / Dosis administradas</b></p> <p><b>142.310</b></p>    | <p><b>Jarritako dosien % jasotako txertoekiko / % de dosis administradas con respecto a las recibidas</b></p> <p><b>79,1%</b></p> |
| <p><b>Gutxienez dosi bat jaso dutenak / Han recibido al menos una dosis</b></p> <p><b>87.986</b></p> | <p><b>Inmunizazio osoa dutenak / Inmunización completa</b></p> <p><b>70.191</b></p> |   |



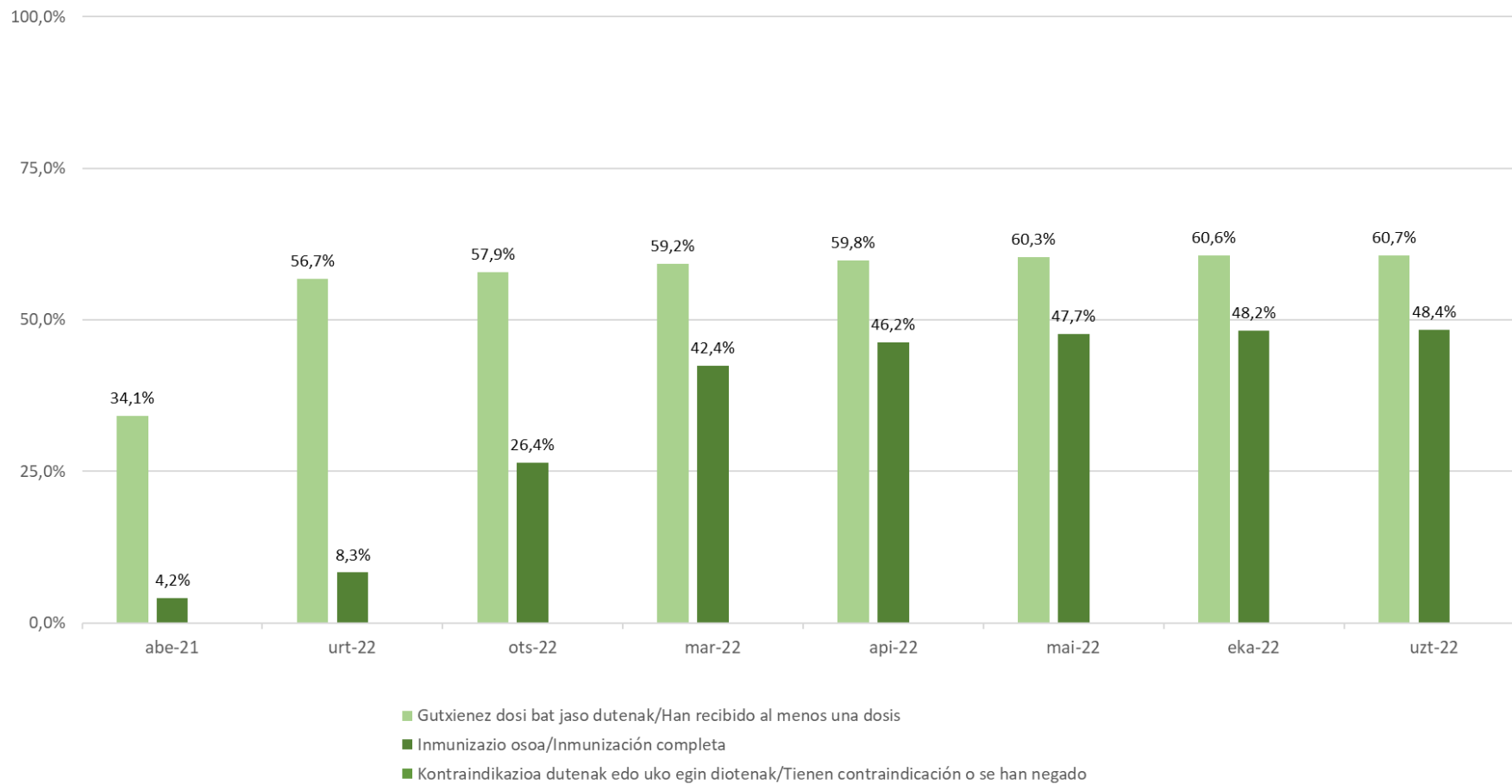
## Helduen txertaketaren hedadura / Cobertura de la vacunación en población adulta



\*Helburuko populazioa 12 urte edo gehiagoko populazioa da dosi bat jaso dutenentzat eta immunizazio osoa dutenentzat. Errefortzu dosia jaso dutenentzat, helburuko populazioa immunizazio osoa jaso duten eta 18 urte edo gehiago dituztenen populazioa da. / La población diana es la población de 12 o más años para los que han recibido la primera dosis y la inmunización completa. En el caso de las dosis de refuerzo, se considera población diana a aquellos que han recibido la inmunización completa y tienen 18 o más años.



## Haurren txertaketaren hedadura / Cobertura de la vacunación en población pediátrica (5-11 urte/años)




**JARRITAKO TXERTOAK MARKA KOMERTZIALAREN ARABERA /  
VACUNAS ADMINISTRADAS POR MARCA COMERCIAL**

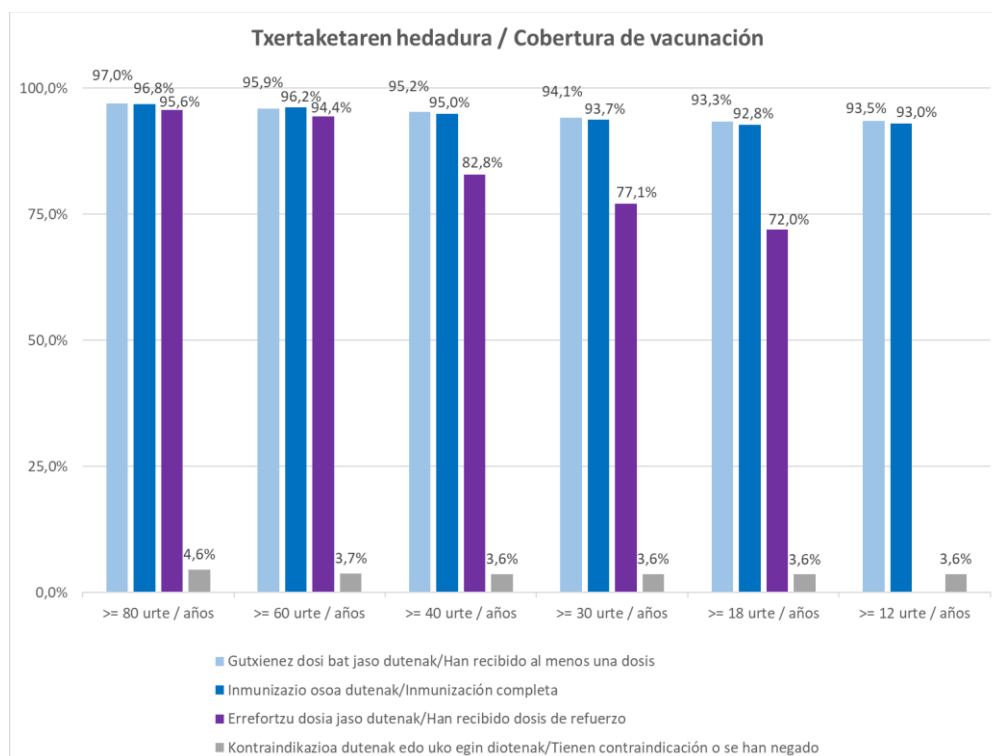
|                   | Jarritako 1.dosiak<br>/ 1ª dosis<br>administradas | Jarritako 2.dosiak /<br>2ª dosis<br>administradas | Dosia bakarrak /<br>Dosis únicas | Errefortzu dosiak /<br>Dosis de refuerzo |
|-------------------|---|---|----------------------------------|--|
| BioNTech/ Pfizer  | 1.146.913   | 1.181.123   | 111.675                          | 492.040                                  |
| Moderna/ Lonza *  | 192.748   | 190.056   | 35.710                           | 741.924                                  |
| AstraZeneca *     | 257.502   | 214.725   | 7.191                            | 0  |
| Janssen           | 0   | 0   | 99.303                           | 0  |
| Pfizer pediátrica | 72.119  | 54.324  | 15.867                           | 0  |

|                   | Jasotako txerto<br>kopurua / Nº de<br>vacunas recibidas | Jarritako dosiak /<br>Dosis administradas | Jarritako dosien % /<br>% dosis administradas |
|-------------------|---|---|---|
| BioNTech/ Pfizer  | 2.954.070   | 2.931.751                                 | 99,2%   |
| Moderna/ Lonza *  | 817.900   | 1.160.438                                 | 141,9%  |
| AstraZeneca *     | 444.200   | 479.418                                   | 107,9%  |
| Janssen           | 101.300   | 99.303                                    | 98,0%   |
| Pfizer pediátrica | 180.000   | 142.310                                   | 79,1%   |

\*Bialetatik lortutako 11. dosiak barne. Honenbestez, azken hilabeteetan jasotako txertoen %110 arte jar daiteke. /  
Incluidas las 11ª dosis obtenidas de los viales. Por tanto, se podría poner hasta el 110% de las vacunas recibidas en  
los últimos meses.


**JARRITAKO TXERTOAK ADIN TALDEAREN ARABERA /  
VACUNAS ADMINISTRADAS POR GRUPO DE EDAD**

|                   | Gutxienez dosi bat jaso dutenak/ Han recibido al menos una dosis* | Inmunizazio osoa dutenak / Inmunización completa* | Errefortzu dosia jaso dutenak / Han recibido la dosis de refuerzo** |
|-------------------|---|---|---|
| >= 90 urte / años | 94,0%   | 94,0%   | 97,9%   |
| 80-89 urte / años | 97,8%   | 97,6%   | 95,0%   |
| 70-79 urte / años | 96,5%   | 96,5%   | 96,8%   |
| 60-69 urte / años | 95,6%   | 95,6%   | 92,0%   |
| 50-59 urte / años | 96,0%   | 94,8%   | 81,0%   |
| 40-49 urte / años | 93,3%   | 92,8%   | 62,2%   |
| 30-39 urte / años | 88,1%   | 86,9%   | 43,0%   |
| 18-29 urte / años | 87,9%   | 86,6%   | 35,6%   |
| 12-17 urte / años | 96,9%   | 96,1%   | 0,0%  |
| 5-11 urte / años  | 60,7%   | 48,4%   | 0,0%  |



\* Helburuko populazioa 12 urte edo gehiagoko populazioa da. / La población diana es la población de 12 o más años.

\*\* Helburuko populazioa inmunizazio osoa duen populazioa. / La población diana es la población con pauta completa de vacunación.


**TXERTAKETA TALDE BAKOITZEKO ERABILITAKO MARKA KOMERTZIALA /  
MARCA COMERCIAL PARA CADA GRUPO DE VACUNACIÓN**

|                        | BioNTech/ Pfizer | Moderna/ Lonza | AstraZeneca | Janssen |
|------------------------|------------------|----------------|-------------|---------|
| <b>Grupo 1 Taldea</b>  | X                | X              |             |         |
| <b>Grupo 2 Taldea</b>  | X                | X              |             |         |
| <b>Grupo 3 Taldea</b>  | X                | X              | X           |         |
| <b>Grupo 4 Taldea</b>  | X                | X              |             |         |
| <b>Grupo 5 Taldea</b>  | X                | X              | X           | X       |
| <b>Grupo 6 Taldea</b>  |                  |                | X           |         |
| <b>Grupo 7 Taldea</b>  | X                | X              |             |         |
| <b>Grupo 8 Taldea</b>  | X                | X              | X           |         |
| <b>Grupo 9 Taldea</b>  | X                | X              |             |         |
| <b>Grupo 10 Taldea</b> | X                | X              |             | X       |
| <b>Grupo 11 Taldea</b> | X                | X              |             |         |
| <b>Grupo 12 Taldea</b> | X                | X              |             |         |
| <b>Grupo 13 Taldea</b> | X                | X              |             |         |

- Taldeen deskribapena eta lehentasuna: <https://www.euskadi.eus/txertaketa-taldeak-eta-irizpideak/web01-a3txerto/eu/>
- Descripción de los grupos de vacunación y su priorización: <https://www.euskadi.eus/grupos-y-criterios-vacunacion/web01-a3txerto/es/>