



2022ko maiatzaren 2an eguneratua
Actualizado a 2 de mayo de 2022

DATU GLOBALAK – Pertsona helduen txertaketa /
DATOS GLOBALES – Vacunación en población adulta

<p>Jasotako txerto kopurua / Nº de vacunas recibidas</p> <p>4.317.470</p>	<p>Jarritako dosi kopurua / Dosis administradas</p> <p>4.628.682</p>	<p>Jarritako dosien % jasotako txertoekiko / % de dosis administradas con respecto a las recibidas</p> <p>107,2% (*)</p>
<p>Gutxienez dosi bat jaso dutenak / Han recibido al menos una dosis</p> <p>1.850.085</p>	<p>Inmunizazio osoa dutenak / Inmunización completa</p> <p>1.838.292</p>	

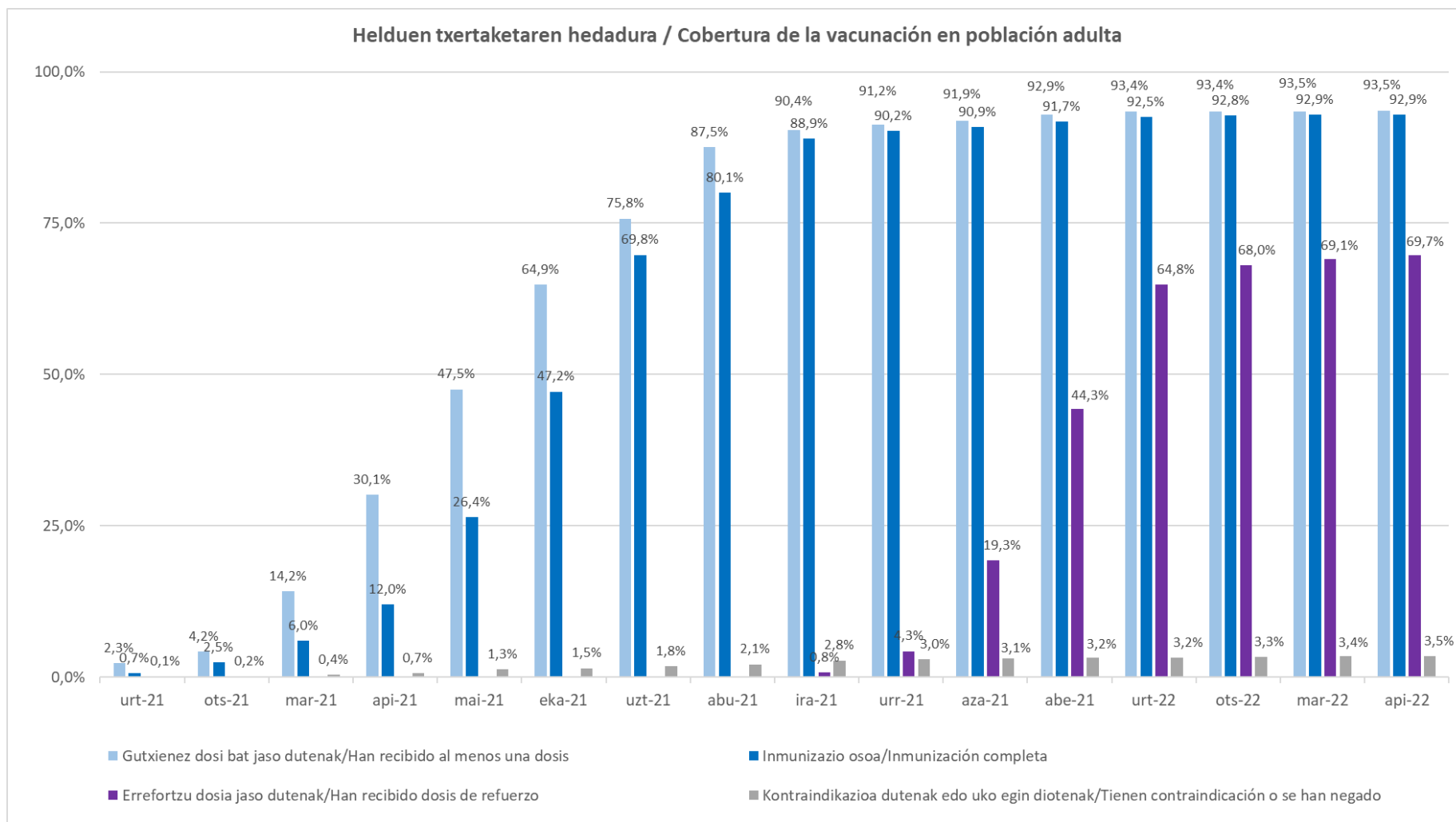
(*) Jarritako dosien portzentaia % 100 baina handiagoa izan daiteke bialeetatik lortutako dosi gehigarriengatik alde batetik eta errefortzu dosietarako dosi erdia erabiltzen delako bestetik. / El porcentaje de dosis administradas puede superar el 100% por las dosis adicionales obtenidos de los viales por una parte y por otra debido a que se administra la mitad de una dosis en las dosis de refuerzo.

DATU GLOBALAK – Haurren txertaketa /
DATOS GLOBALES – Vacunación en población pediátrica

<p>Jasotako txerto kopurua / Nº de vacunas recibidas</p> <p>180.000</p>	<p>Jarritako dosi kopurua / Dosis administradas</p> <p>138.840</p>	<p>Jarritako dosien % jasotako txertoekiko / % de dosis administradas con respecto a las recibidas</p> <p>77,1%</p>
<p>Gutxienez dosi bat jaso dutenak / Han recibido al menos una dosis</p> <p>86.724</p>	<p>Inmunizazio osoa dutenak / Inmunización completa</p> <p>67.101</p>	



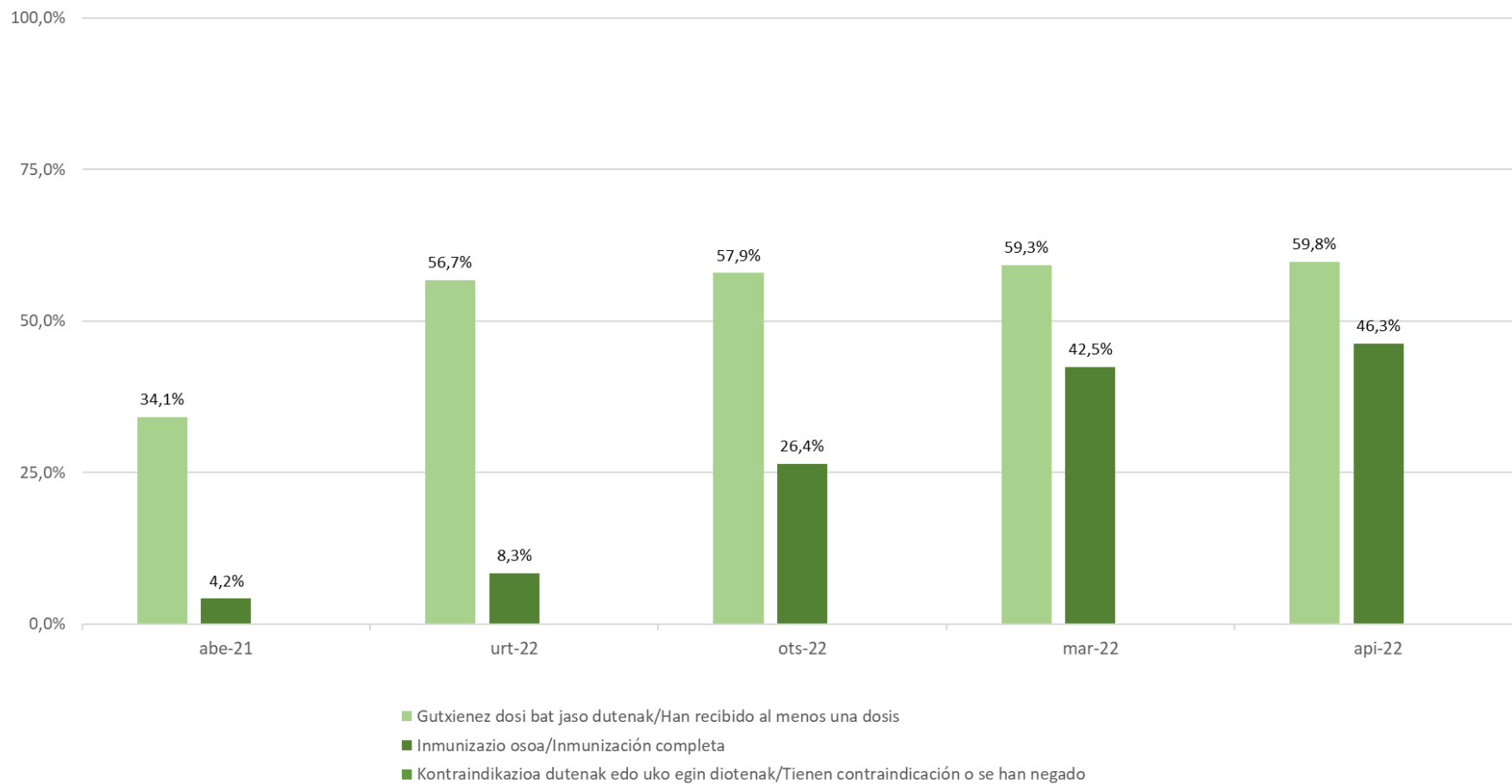
Helduen txertaketaren hedadura / Cobertura de la vacunación en población adulta



*Helburuko populazioa 12 urte edo gehiagoko populazioa da dosi bat jaso dutentzat eta inmunizazio osoa dutentzat. Errefortzu dosia jaso dutentzat, helburuko populazioa inmunizazio osoa jaso duten eta 18 urte edo gehiago dituztenen populazioa da. / La población diana es la población de 12 o más años para los que han recibido la primera dosis y la inmunización completa. En el caso de las dosis de refuerzo, se considera población diana a aquellos que han recibido la inmunización completa y tienen 18 o más años.



Haurren txertaketaren hedadura / Cobertura de la vacunación en población pediátrica (5-11 urte/años)




**JARRITAKO TXERTOAK MARKA KOMERTZIALAREN ARABERA /
VACUNAS ADMINISTRADAS POR MARCA COMERCIAL**

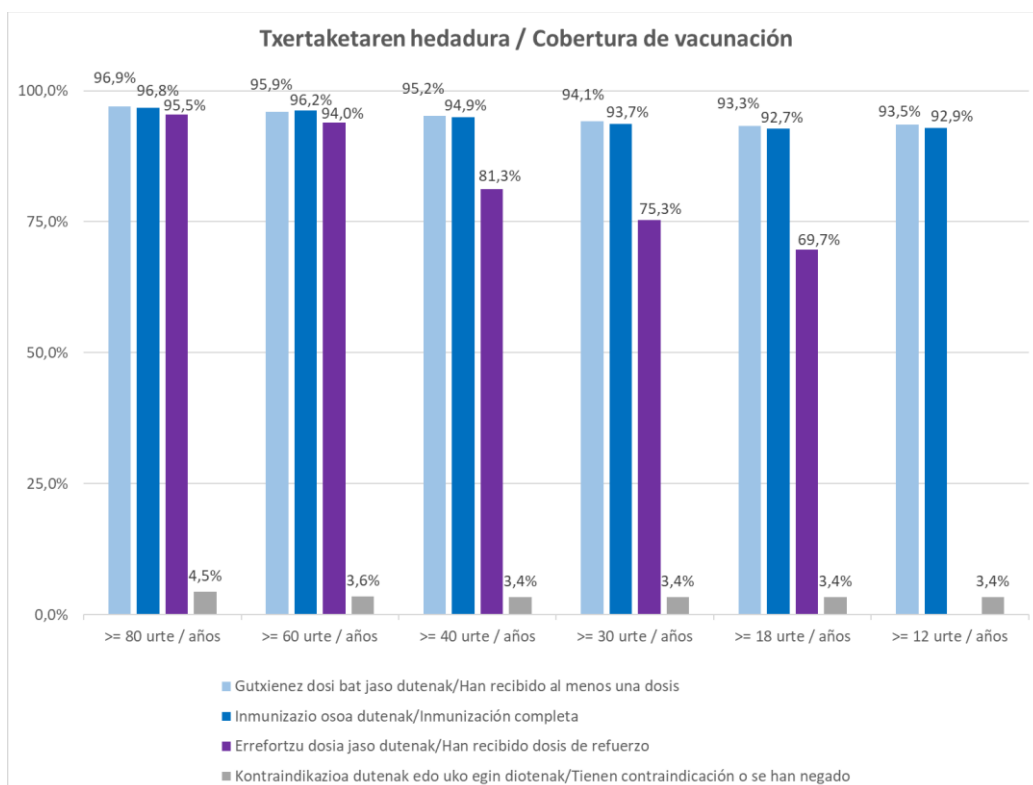
	Jarritako 1.dosiak / 1ª dosis administradas	Jarritako 2.dosiak / 2ª dosis administradas	Dosia bakarrak / Dosis únicas	Errefortzu dosiak / Dosis de refuerzo
BioNTech/ Pfizer	1.146.421	1.180.266	111.605	480.426
Moderna/ Lonza *	192.511	189.657	35.607	713.558
AstraZeneca *	257.474	214.690	7.198	0
Janssen	0	0	99.269	0
Pfizer pediátrica	71.739	52.116	14.985	0

	Jasotako txerto kopurua / Nº de vacunas recibidas	Jarritako dosiak / Dosis administradas	Jarritako dosien % / % dosis administradas
BioNTech/ Pfizer	2.954.070	2.918.718	98,8%
Moderna/ Lonza *	817.900	1.131.333	138,3%
AstraZeneca *	444.200	479.362	107,9%
Janssen	101.300	99.269	98,0%
Pfizer pediátrica	180.000	138.840	77,1%

*Bialetatik lortutako 11. dosiak barne. Honenbestez, azken hilabeteetan jasotako txertoen %110 arte jar daiteke. / Incluidas las 11ª dosis obtenidas de los viales. Por tanto, se podría poner hasta el 110% de las vacunas recibidas en los últimos meses.

**JARRITAKO TXERTOAK ADIN TALDEAREN ARABERA /
VACUNAS ADMINISTRADAS POR GRUPO DE EDAD**

	Gutxienez dosi bat jaso dutenak/ Han recibido al menos una dosis*	Inmunizazio osoa dutenak / Inmunización completa*	Errefortzu dosia jaso dutenak / Han recibido la dosis de refuerzo**
>= 90 urte / años	94,0%	94,0%	97,7%
80-89 urte / años	97,8%	97,6%	94,9%
70-79 urte / años	96,5%	96,5%	96,5%
60-69 urte / años	95,6%	95,6%	91,1%
50-59 urte / años	95,9%	94,8%	78,7%
40-49 urte / años	93,2%	92,8%	59,2%
30-39 urte / años	88,1%	86,8%	39,4%
18-29 urte / años	87,8%	86,4%	30,1%
12-17 urte / años	96,8%	95,7%	0,0%
5-11 urte / años	59,8%	46,3%	0,0%



* Helburuko populazioa 12 urte edo gehiagoko populazioa da. / La población diana es la población de 12 o más años.

** Helburuko populazioa inmunizazio osoa duen populazioa. / La población diana es la población con pauta completa de vacunación.


**TXERTAKETA TALDE BAKOITZEKO ERABILITAKO MARKA KOMERTZIALA /
MARCA COMERCIAL PARA CADA GRUPO DE VACUNACIÓN**

	BioNTech/ Pfizer	Moderna/ Lonza	AstraZeneca	Janssen
Grupo 1 Taldea	X	X		
Grupo 2 Taldea	X	X		
Grupo 3 Taldea	X	X	X	
Grupo 4 Taldea	X	X		
Grupo 5 Taldea	X	X	X	X
Grupo 6 Taldea			X	
Grupo 7 Taldea	X	X		
Grupo 8 Taldea	X	X	X	
Grupo 9 Taldea	X	X		
Grupo 10 Taldea	X	X		X
Grupo 11 Taldea	X	X		
Grupo 12 Taldea	X	X		
Grupo 13 Taldea	X	X		

- Taldeen deskribapena eta lehentasuna: <https://www.euskadi.eus/txertaketa-taldeak-eta-irizpideak/web01-a3txerto/eu/>
- Descripción de los grupos de vacunación y su priorización: <https://www.euskadi.eus/grupos-y-criterios-vacunacion/web01-a3txerto/es/>