



2022ko otsailaren 21an eguneratua
Actualizado a 21 de febrero de 2022

DATU GLOBALAK – Pertsona helduen txertaketa /
DATOS GLOBALES – Vacunación en adultos

<p>Jasotako txerto kopurua / Nº de vacunas recibidas</p> <p>4.445.000</p>	<p>Jarritako dosi kopurua / Dosis administradas</p> <p>4.585.379</p>	<p>Jarritako dosien % jasotako txertoekiko / % de dosis administradas con respecto a las recibidas</p> <p>103,2% (*)</p>
<p>Gutxienez dosi bat jaso dutenak / Han recibido al menos una dosis</p> <p>1.848.116</p>	<p>Inmunizazio osoa dutenak / Inmunización completa</p> <p>1.834.495</p>	

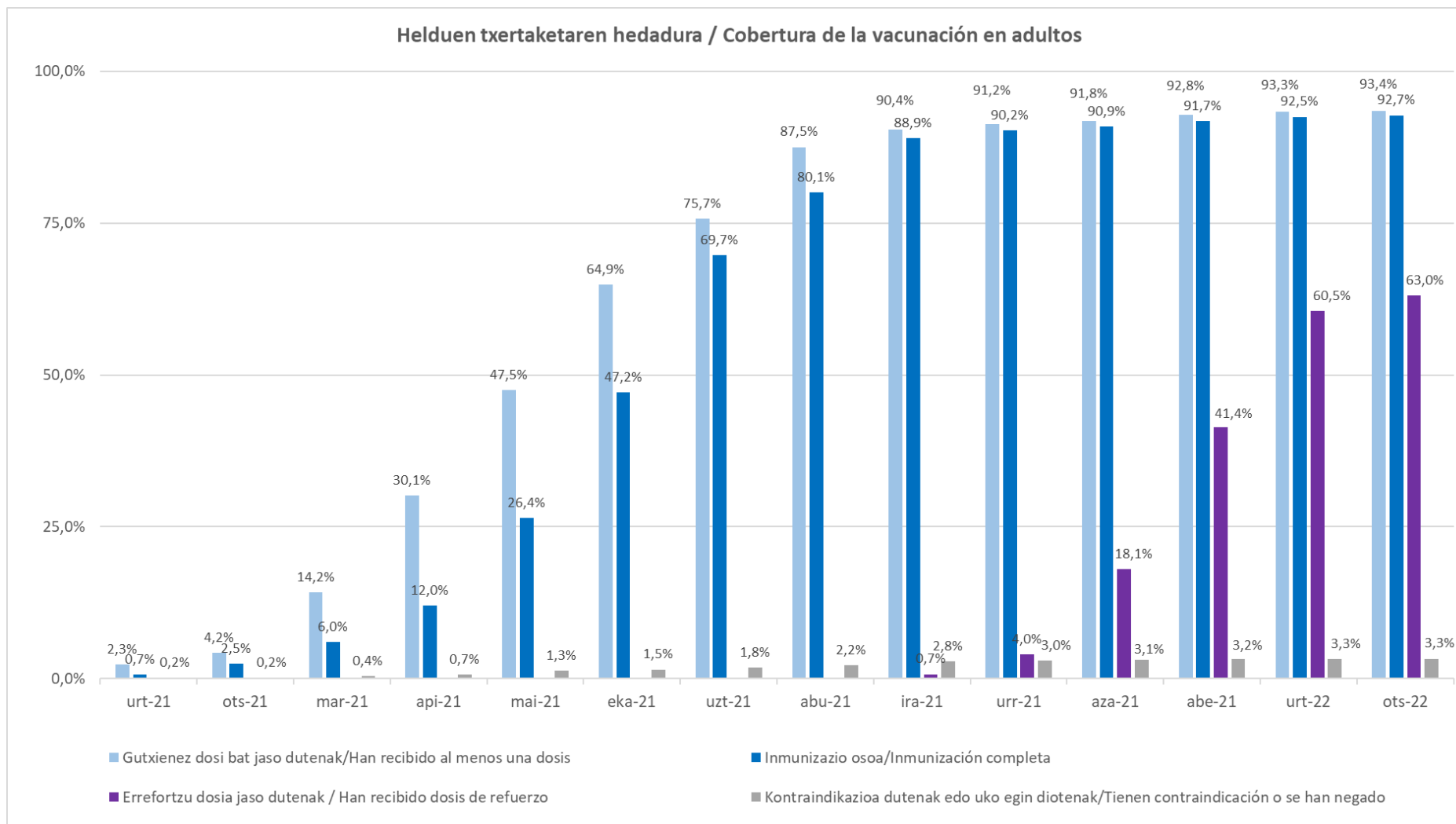
(*) Jarritako dosien portzentaia % 100 baina handiagoa izan daiteke bialeetatik lortutako dosi gehigarriengatik alde batetik eta errefortzu dosietarako dosi erdia erabiltzen delako bestetik. / El porcentaje de dosis administradas puede superar el 100% por las dosis adicionales obtenidos de los viales por una parte y por otra debido a que se administra la mitad de una dosis en las dosis de refuerzo.

DATU GLOBALAK – Haurren txertaketa /
DATOS GLOBALES – Vacunación en población pediátrica

<p>Jasotako txerto kopurua / Nº de vacunas recibidas</p> <p>228.000</p>	<p>Jarritako dosi kopurua / Dosis administradas</p> <p>100.080</p>	<p>Jarritako dosien % jasotako txertoekiko / % de dosis administradas con respecto a las recibidas</p> <p>43,9%</p>
<p>Gutxienez dosi bat jaso dutenak / Han recibido al menos una dosis</p> <p>83.521</p>	<p>Inmunizazio osoa dutenak / Inmunización completa</p> <p>29.033</p>	

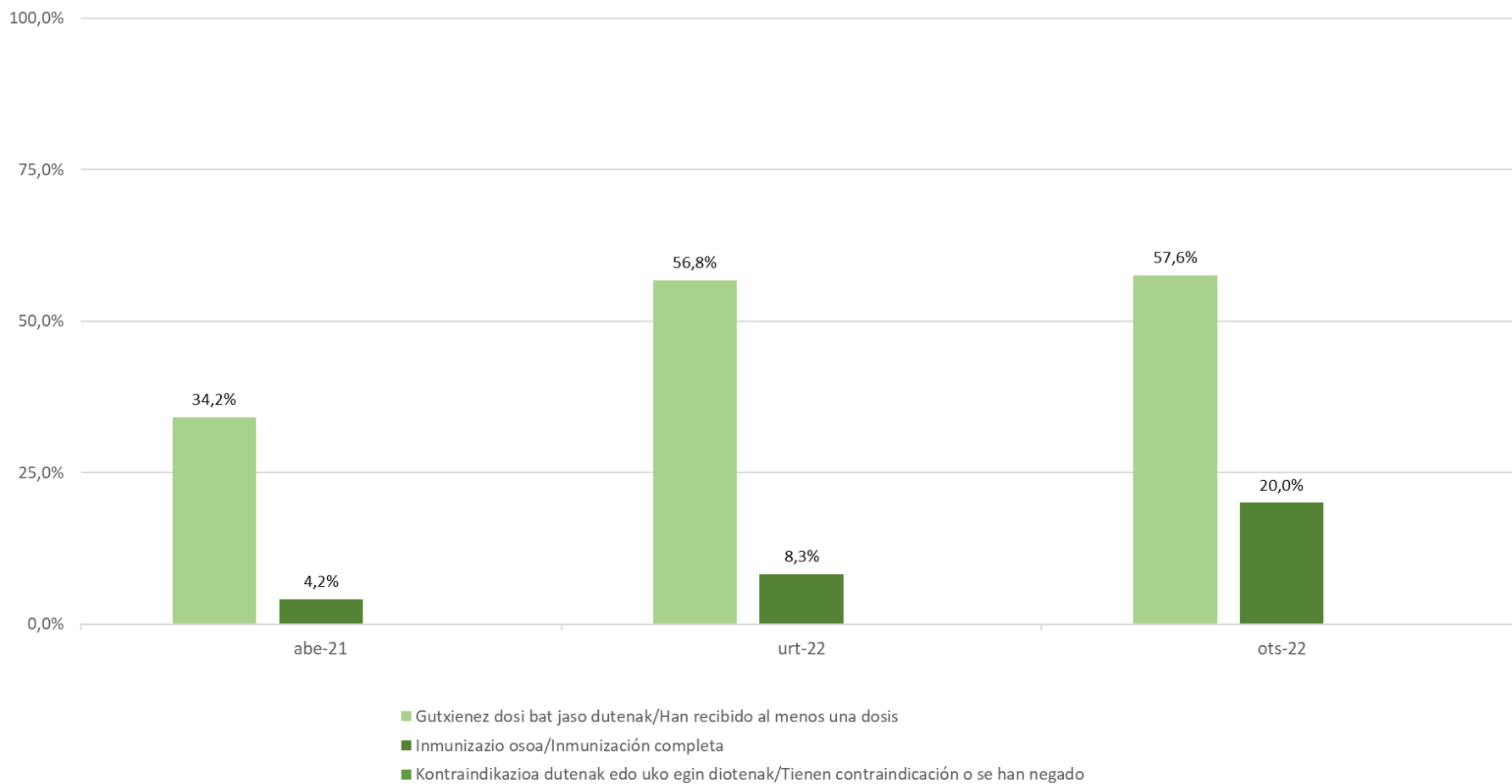


* Helburuko populazioa 12 urte edo gehiagoko populazioa da. / La población diana es la población de 12 o más años.





Haurren txertaketaren hedadura / Cobertura de la vacunación en población pediátrica (5-11 urte/años)




**JARRITAKO TXERTOAK MARKA KOMERTZIALAREN ARABERA /
VACUNAS ADMINISTRADAS POR MARCA COMERCIAL**

	Jarritako 1.dosiak / 1 ^a dosis administradas	Jarritako 2.dosiak / 2 ^a dosis administradas	Dosia bakarrak / Dosis únicas
BioNTech/ Pfizer	1.145.302	1.177.996	111.259
Moderna/ Lonza *	192.195	188.620	35.496
AstraZeneca *	257.378	214.638	7.196
Janssen	0	0	99.290
Pfizer pediátrica	71.047	16.559	12.474

	Errolda/Censo **	Jarritako errefortzu dosiak / Dosis de refuerzo administradas	%
>= 90 urte / años	31.910	31.143	97,6%
80-89 urte / años	121.161	114.869	94,8%
70-79 urte / años	208.763	201.050	96,3%
60-69 urte / años	273.309	247.425	90,5%
< 60 urte / años	1.228.385	561.522	45,7%

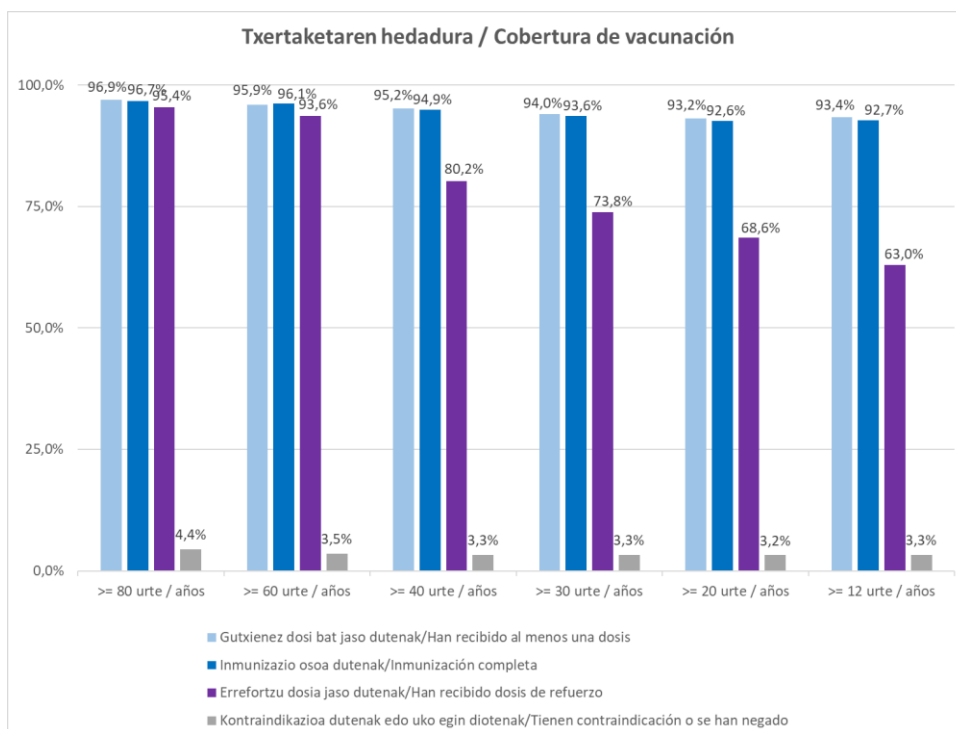
	Jasotako txerto kopurua / N ^o de vacunas recibidas	Jarritako dosiak / Dosis administradas	Jarritako dosien % / % dosis administradas
BioNTech/ Pfizer	3.081.600	2.891.515	93,8%
Moderna/ Lonza *	817.900	1.115.362	136,4%
AstraZeneca *	444.200	479.212	107,9%
Janssen	101.300	99.290	98,0%
Pfizer pediátrica	228.000	100.080	43,9%

*Bialetatik lortutako 11. dosiak barne. Honenbestez, azken hilabeteetan jasotako txertoen %110 arte jar daiteke. / Incluidas las 11^a dosis obtenidas de los viales. Por tanto, se podría poner hasta el 110% de las vacunas recibidas en los últimos meses.

** Inmunizazio osoa duen populazioa. / Población con pauta completa de vacunación.


**JARRITAKO TXERTOAK ADIN TALDEAREN ARABERA /
VACUNAS ADMINISTRADAS POR GRUPO DE EDAD**

	Gutxienez dosi bat jaso dutenak / Han recibido al menos una dosis	Inmunizazio osoa dutenak / Inmunización completa
>= 100 urte / años	95,7%	94,7%
90-99 urte / años	93,8%	93,8%
80-89 urte / años	97,8%	97,5%
70-79 urte / años	96,5%	96,5%
60-69 urte / años	95,5%	95,5%
50-59 urte / años	95,9%	94,7%
40-49 urte / años	93,1%	92,7%
30-39 urte / años	87,9%	86,5%
20-29 urte / años	86,3%	84,8%
16-19 urte / años	93,9%	92,4%
12-15 urte / años	97,9%	95,7%
5-11 urte / años	57,6%	20,0%



* Helburuko populazioa 12 urte edo gehiagoko populazioa da. / La población diana es la población de 12 o más años.


**TXERTAKETA TALDE BAKOITZEKO ERABILITAKO MARKA KOMERTZIALA /
 MARCA COMERCIAL PARA CADA GRUPO DE VACUNACIÓN**

	BioNTech/ Pfizer	Moderna/ Lonza	AstraZeneca	Janssen
Grupo 1 Taldea	X	X		
Grupo 2 Taldea	X	X		
Grupo 3 Taldea	X	X	X	
Grupo 4 Taldea	X	X		
Grupo 5 Taldea	X	X	X	X
Grupo 6 Taldea			X	
Grupo 7 Taldea	X	X		
Grupo 8 Taldea	X	X	X	
Grupo 9 Taldea	X	X		
Grupo 10 Taldea	X	X		X
Grupo 11 Taldea	X	X		
Grupo 12 Taldea	X	X		
Grupo 13 Taldea	X	X		

- Taldeen deskribapena eta lehentasuna: <https://www.euskadi.eus/txertaketa-taldeak-eta-irizpideak/web01-a3txerto/eu/>
- Descripción de los grupos de vacunación y su priorización: <https://www.euskadi.eus/grupos-y-criterios-vacunacion/web01-a3txerto/es/>