



2022ko otsailaren 3an eguneratua  
Actualizado a 3 de febrero de 2022

**DATU GLOBALAK – Pertsona helduen txertaketa /  
DATOS GLOBALES – Vacunación en adultos**

<p><b>Jasotako txerto kopurua / Nº de vacunas recibidas</b></p> <p><b>4.361.930</b></p>	<p><b>Jarritako dosi kopurua/ Dosis administradas</b></p> <p><b>4.542.585</b></p>	<p><b>Jarritako dosien % jasotako txertoekiko / % de dosis administradas con respecto a las recibidas</b></p> <p><b>104,1% (*)</b></p>
<p><b>Gutxienez dosi bat jaso dutenak/ Han recibido al menos una dosis</b></p> <p><b>1.846.961</b></p>	<p><b>Inmunizazio osoa dutenak / Inmunización completa</b></p> <p><b>1.830.235</b></p>	

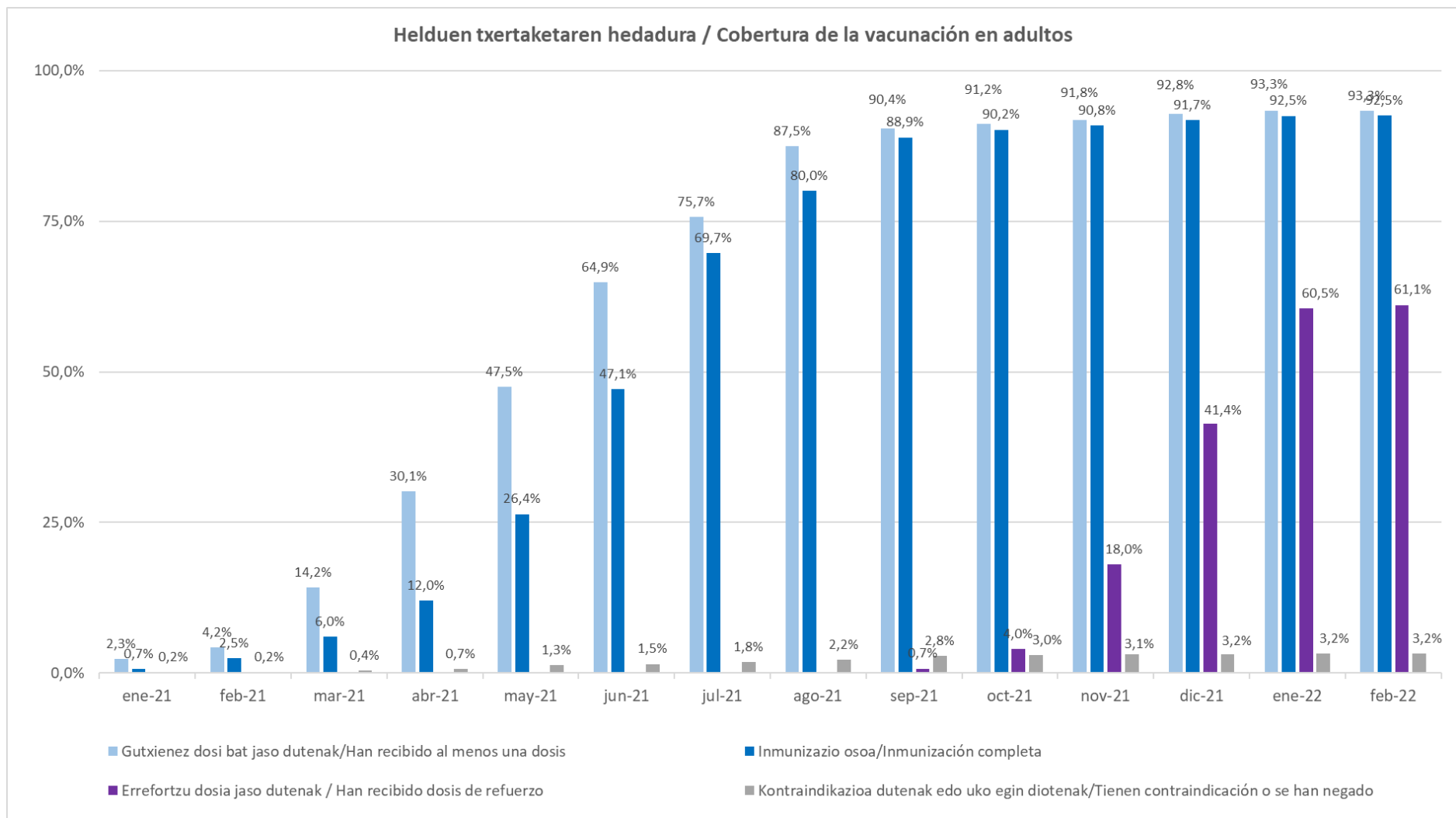
(\*) Jarritako dosien portzentaia % 100 baina handiagoa izan daiteke bialeetatik lortutako dosi gehigarriengatik alde batetik eta errefortzu dosietarako dosi erdia erabiltzen delako bestetik. / El porcentaje de dosis administradas puede superar el 100% por las dosis adicionales obtenidos de los viales por una parte y por otra debido a que se administra la mitad de una dosis en las dosis de refuerzo.

**DATU GLOBALAK – Haurren txertaketa /  
DATOS GLOBALES – Vacunación en población pediátrica**

<p><b>Jasotako txerto kopurua / Nº de vacunas recibidas</b></p> <p><b>180.000</b></p>	<p><b>Jarritako dosi kopurua/ Dosis administradas</b></p> <p><b>82.429</b></p>	<p><b>Jarritako dosien % jasotako txertoekiko / % de dosis administradas con respecto a las recibidas</b></p> <p><b>45,8%</b></p>
<p><b>Gutxienez dosi bat jaso dutenak/ Han recibido al menos una dosis</b></p> <p><b>82.429</b></p>	<p><b>Inmunizazio osoa dutenak / Inmunización completa</b></p> <p><b>11.912</b></p>	

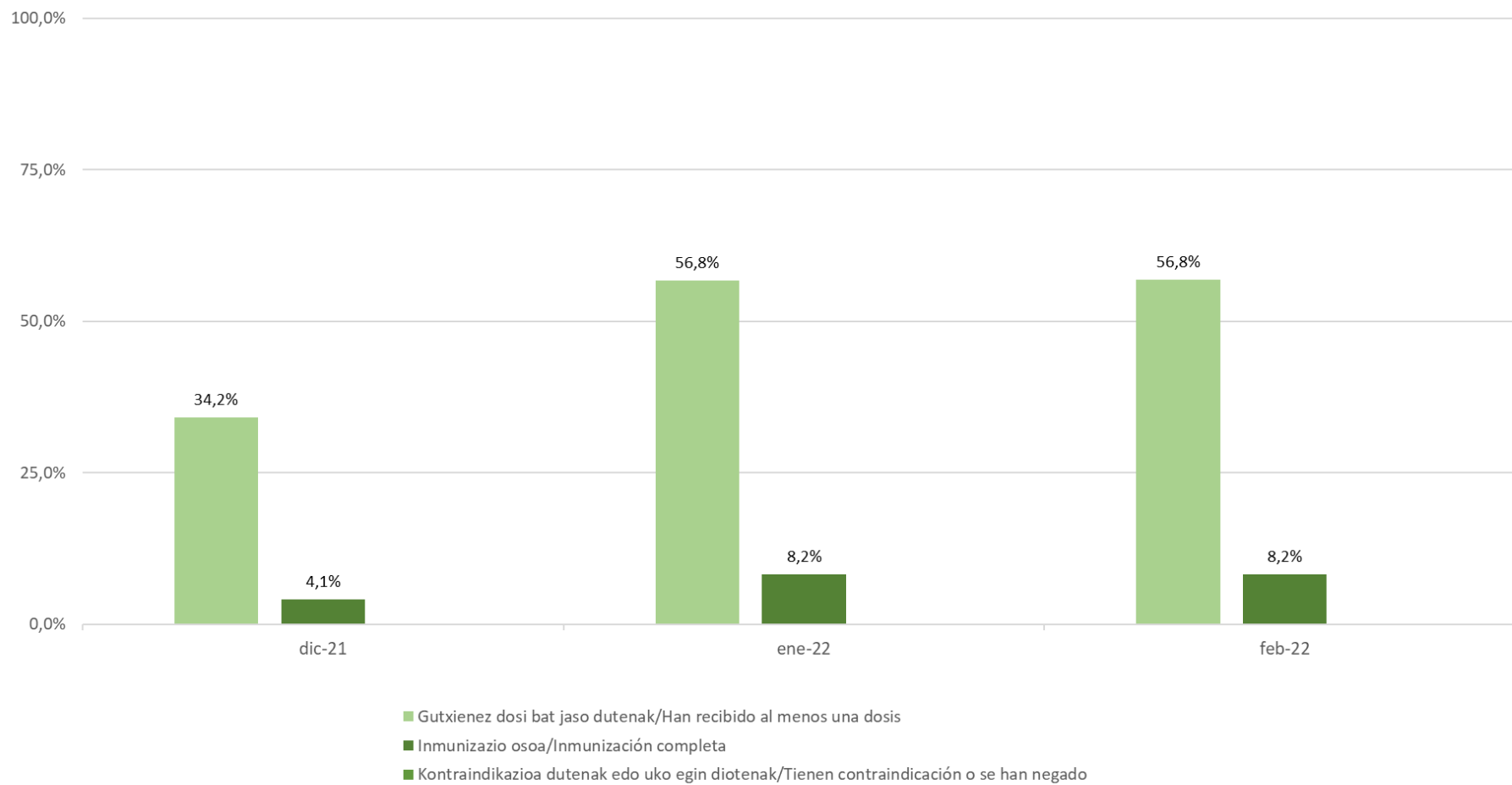


\* Helburuko populazioa 12 urte edo gehiagoko populazioa da. / La población diana es la población de 12 o más años.





## Haurren txertaketaren hedadura / Cobertura de la vacunación en población pediátrica (5-11 urte/años)




**JARRITAKO TXERTOAK MARKA KOMERTZIALAREN ARABERA /  
VACUNAS ADMINISTRADAS POR MARCA COMERCIAL**

	Jarritako 1.dosiak / 1 <sup>a</sup> dosis administradas	Jarritako 2.dosiak / 2 <sup>a</sup> dosis administradas	Dosia bakarrak / Dosis únicas
BioNTech/ Pfizer	1.144.769	1.176.346	111.023
Moderna/ Lonza *	191.998	186.495	35.372
AstraZeneca *	257.379	214.579	7.162
Janssen	0	0	99.258
Pfizer pediátrica	70.517	0	11.912

	Errola/Censo **	Jarritako errefortzu dosiak / Dosis de refuerzo administradas	%
>= 90 urte / años	31.893	31.054	97,4%
80-89 urte / años	121.102	114.658	94,7%
70-79 urte / años	208.786	200.521	96,0%
60-69 urte / años	273.114	245.905	90,0%
< 60 urte / años	1.207.252	526.066	43,6%

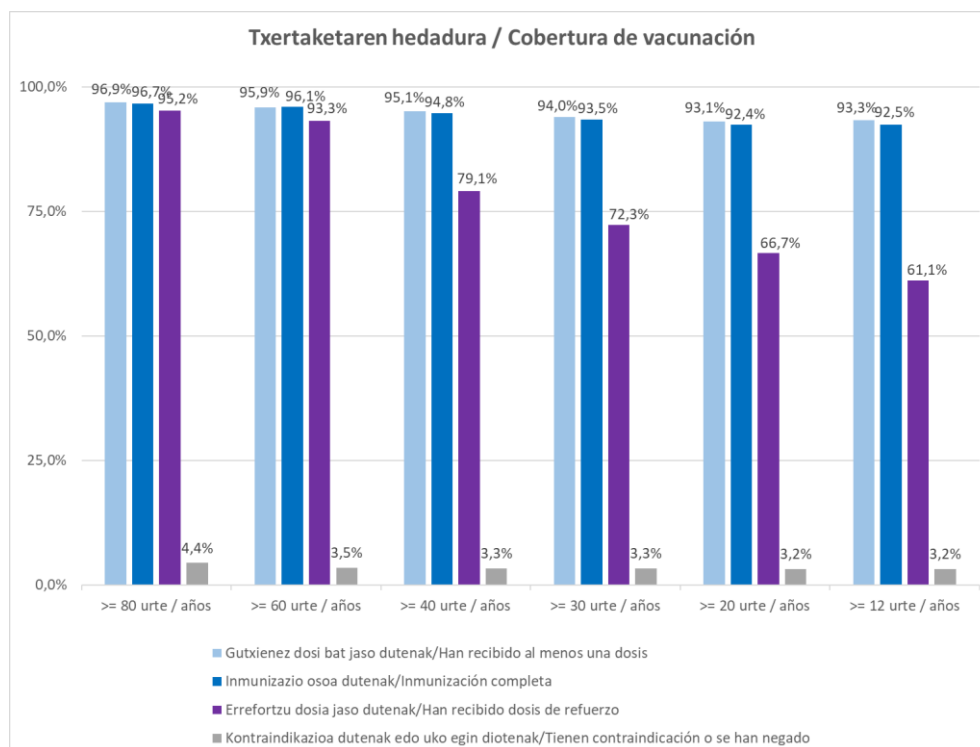
	Jasotako txerto kopurua / N <sup>o</sup> de vacunas recibidas	Jarritako dosiak / Dosis administradas	Jarritako dosien % / % dosis administradas
BioNTech/ Pfizer	2.998.530	2.870.246	95,7%
Moderna/ Lonza *	817.900	1.093.961	133,8%
AstraZeneca *	444.200	479.120	107,9%
Janssen	101.300	99.258	98,0%
Pfizer pediátrica	180.000	82.429	45,8%

\*Bialetatik lortutako 11. dosiak barne. Honenbestez, azken hilabeteetan jasotako txertoen %110 arte jar daiteke. / Incluidas las 11<sup>a</sup> dosis obtenidas de los viales. Por tanto, se podría poner hasta el 110% de las vacunas recibidas en los últimos meses.

\*\* Inmunizazio osoa duen populazioa. / Población con pauta completa de vacunación.


**JARRITAKO TXERTOAK ADIN TALDEAREN ARABERA /  
VACUNAS ADMINISTRADAS POR GRUPO DE EDAD**

	Gutxienez dosi bat jaso dutenak / Han recibido al menos una dosis	Inmunizazio osoa dutenak / Inmunización completa
>= 100 urte / años	95,7%	94,7%
90-99 urte / años	93,8%	93,8%
80-89 urte / años	97,8%	97,5%
70-79 urte / años	96,5%	96,5%
60-69 urte / años	95,5%	95,5%
50-59 urte / años	95,8%	94,7%
40-49 urte / años	93,1%	92,5%
30-39 urte / años	87,8%	86,1%
20-29 urte / años	86,1%	84,3%
16-19 urte / años	93,8%	92,0%
12-15 urte / años	97,8%	94,6%
5-11 urte / años	56,8%	8,2%



\* Helburuko populazioa 12 urte edo gehiagoko populazioa da. / La población diana es la población de 12 o más años.


**TXERTAKETA TALDE BAKOITZEKO ERABILITAKO MARKA KOMERTZIALA /  
 MARCA COMERCIAL PARA CADA GRUPO DE VACUNACIÓN**

	BioNTech/ Pfizer	Moderna/ Lonza	AstraZeneca	Janssen
<b>Grupo 1 Taldea</b>	X	X		
<b>Grupo 2 Taldea</b>	X	X		
<b>Grupo 3 Taldea</b>	X	X	X	
<b>Grupo 4 Taldea</b>	X	X		
<b>Grupo 5 Taldea</b>	X	X	X	X
<b>Grupo 6 Taldea</b>			X	
<b>Grupo 7 Taldea</b>	X	X		
<b>Grupo 8 Taldea</b>	X	X	X	
<b>Grupo 9 Taldea</b>	X	X		
<b>Grupo 10 Taldea</b>	X	X		X
<b>Grupo 11 Taldea</b>	X	X		
<b>Grupo 12 Taldea</b>	X	X		
<b>Grupo 13 Taldea</b>	X	X		

- Taldeen deskribapena eta lehentasuna: <https://www.euskadi.eus/txertaketa-taldeak-eta-irizpideak/web01-a3txerto/eu/>
- Descripción de los grupos de vacunación y su priorización: <https://www.euskadi.eus/grupos-y-criterios-vacunacion/web01-a3txerto/es/>