



2022ko urtarrilaren 27an eguneratua
Actualizado a 27 de enero de 2022

**DATU GLOBALAK – Pertsona helduen txertaketa /
DATOS GLOBALES – Vacunación en adultos**

<p>Jasotako txerto kopurua / Nº de vacunas recibidas</p> <p>4.305.770</p>	<p>Jarritako dosi kopurua/ Dosis administradas</p> <p>4.491.997</p>	<p>Jarritako dosien % jasotako txertoekiko / % de dosis administradas con respecto a las recibidas</p> <p>104,3% (*)</p>
<p>Gutxienez dosi bat jaso dutenak/ Han recibido al menos una dosis</p> <p>1.845.618</p>	<p>Inmunizazio osoa dutenak / Inmunización completa</p> <p>1.827.731</p>	

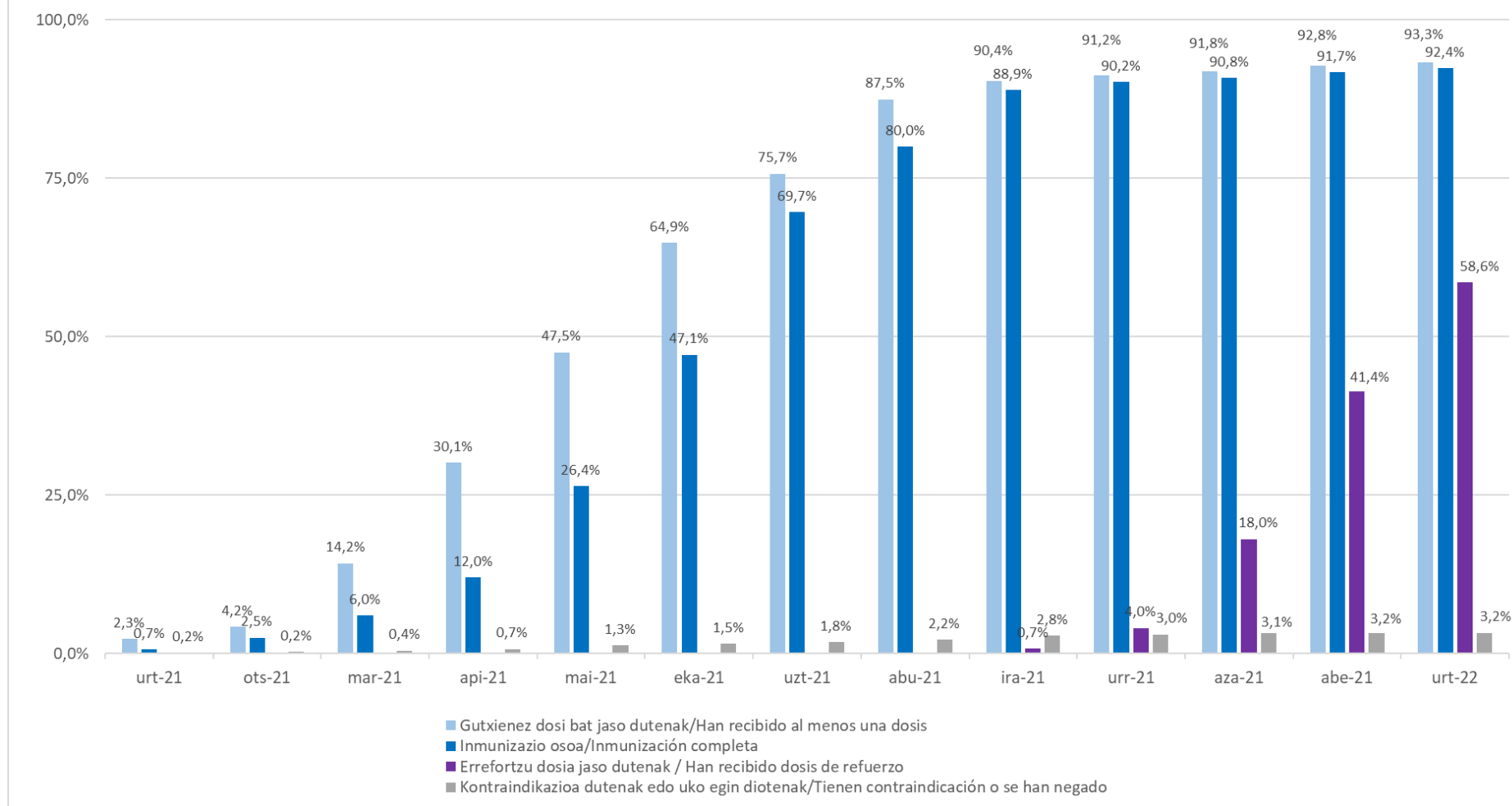
(*) Jarritako dosien portzentaia % 100 baina handiagoa izan daiteke bialeetatik lortutako dosi gehigarriengatik alde batetik eta errefortzu dosietarako dosi erdia erabiltzen delako bestetik. / El porcentaje de dosis administradas puede superar el 100% por las dosis adicionales obtenidos de los viales por una parte y por otra debido a que se administra la mitad de una dosis en las dosis de refuerzo.

**DATU GLOBALAK – Haurren txertaketa /
DATOS GLOBALES – Vacunación en población pediátrica**

<p>Jasotako txerto kopurua / Nº de vacunas recibidas</p> <p>156.000</p>	<p>Jarritako dosi kopurua/ Dosis administradas</p> <p>81.741</p>	<p>Jarritako dosien % jasotako txertoekiko / % de dosis administradas con respecto a las recibidas</p> <p>52,4%</p>
<p>Gutxienez dosi bat jaso dutenak/ Han recibido al menos una dosis</p> <p>81.741</p>	<p>Inmunizazio osoa dutenak / Inmunización completa</p> <p>11.705</p>	



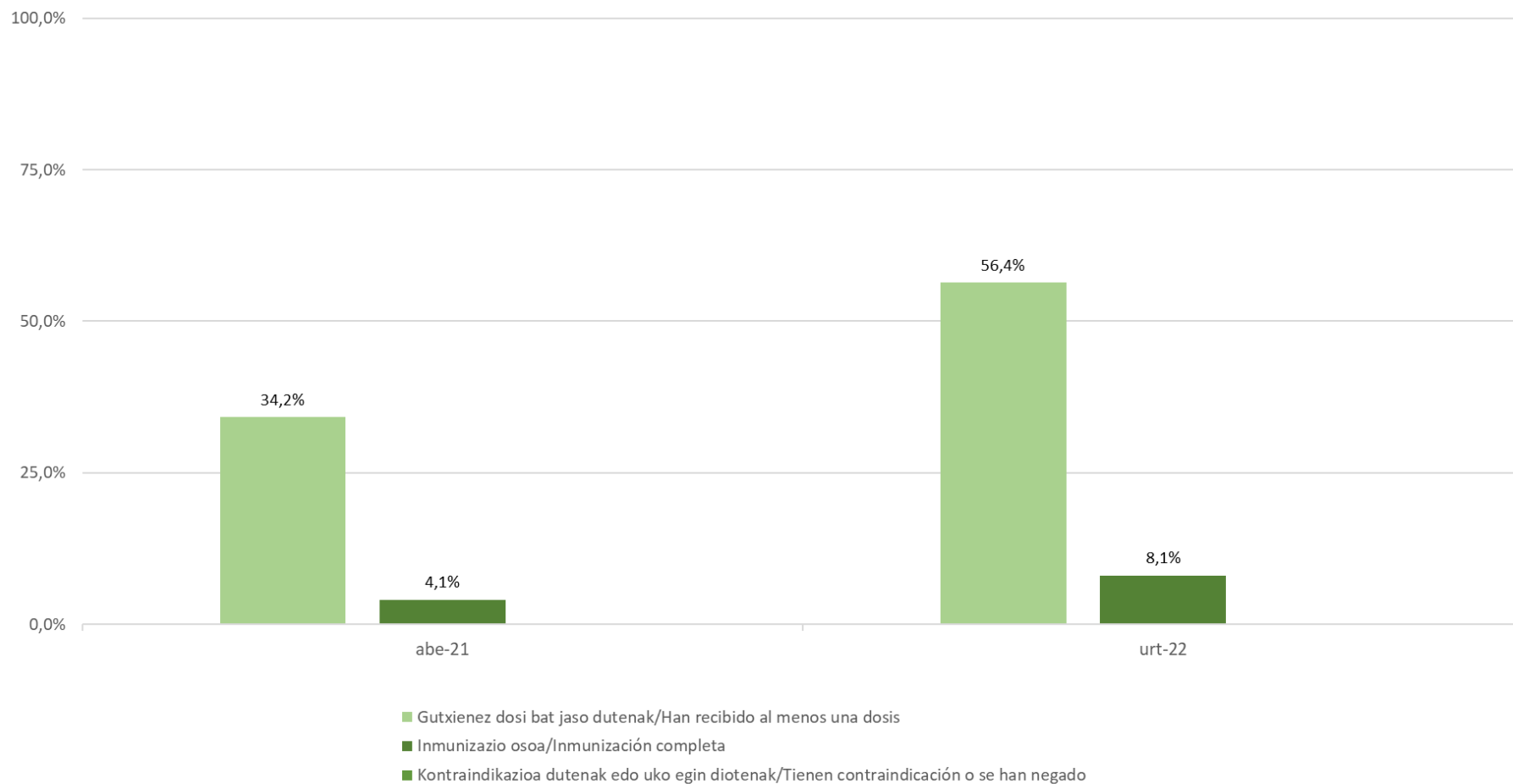
Helduen txertaketaren hedadura / Cobertura de la vacunación en adultos



* Helburuko populazioa 12 urte edo gehiagoko populazioa da. / La población diana es la población de 12 o más años.



Haurren txertaketaren hedadura / Cobertura de la vacunación en población pediátrica (5-11 urte/años)




**JARRITAKO TXERTOAK MARKA KOMERTZIALAREN ARABERA /
VACUNAS ADMINISTRADAS POR MARCA COMERCIAL**

	Jarritako 1.dosiak / 1 ^a dosis administradas	Jarritako 2.dosiak / 2 ^a dosis administradas	Dosia bakarrak / Dosis únicas
BioNTech/ Pfizer	1.144.355	1.175.642	110.807
Moderna/ Lonza *	191.530	185.207	35.172
AstraZeneca *	257.388	214.537	7.140
Janssen	0	0	99.226
Pfizer pediátrica	70.036	0	11.705

	Errolda/Censo **	Jarritako errefortzu dosiak / Dosis de refuerzo administradas	%
>= 90 urte / años	31.886	30.996	97,2%
80-89 urte / años	121.073	114.403	94,5%
70-79 urte / años	208.721	200.039	95,8%
60-69 urte / años	272.994	243.968	89,4%
< 60 urte / años	1.204.762	481.587	40,0%

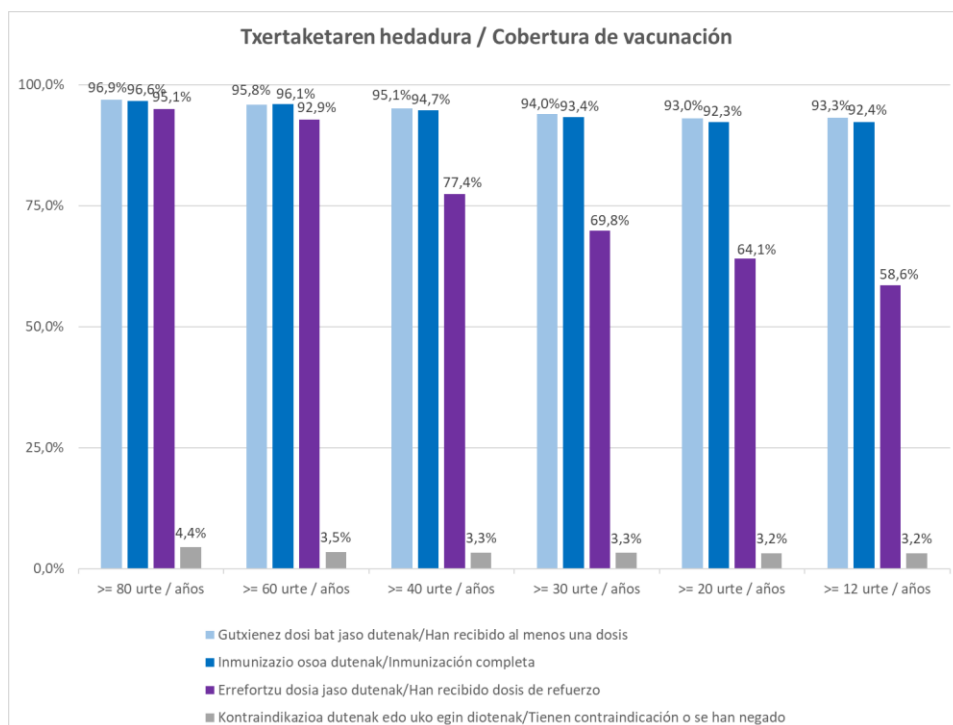
	Jasotako txerto kopurua / N ^o de vacunas recibidas	Jarritako dosiak / Dosis administradas	Jarritako dosien % / % dosis administradas
BioNTech/ Pfizer	2.942.370	2.855.716	97,1%
Moderna/ Lonza *	817.900	1.057.990	129,4%
AstraZeneca *	444.200	479.065	107,8%
Janssen	101.300	99.226	98,0%
Pfizer pediátrica	156.000	81.741	52,4%

*Bialetatik lortutako 11. dosiak barne. Honenbestez, azken hilabeteetan jasotako txertoen %110 arte jar daiteke. / Incluidas las 11^a dosis obtenidas de los viales. Por tanto, se podría poner hasta el 110% de las vacunas recibidas en los últimos meses.

** Inmunizazio osoa duen populazioa. / Población con pauta completa de vacunación.

**JARRITAKO TXERTOAK ADIN TALDEAREN ARABERA /
VACUNAS ADMINISTRADAS POR GRUPO DE EDAD**

	Gutxienez dosi bat jaso dutenak / Han recibido al menos una dosis	Inmunizazio osoa dutenak / Inmunización completa
>= 100 urte / años	95,8%	95,0%
90-99 urte / años	93,7%	93,7%
80-89 urte / años	97,7%	97,4%
70-79 urte / años	96,4%	96,4%
60-69 urte / años	95,2%	95,2%
50-59 urte / años	95,8%	94,6%
40-49 urte / años	93,0%	92,4%
30-39 urte / años	87,7%	85,9%
20-29 urte / años	85,9%	83,9%
16-19 urte / años	93,7%	91,8%
12-15 urte / años	97,6%	94,2%
5-11 urte / años	56,4%	8,1%



* Helburuko populazioa 12 urte edo gehiagoko populazioa da. / La población diana es la población de 12 o más años.


**TXERTAKETA TALDE BAKOITZEKO ERABILITAKO MARKA KOMERTZIALA /
 MARCA COMERCIAL PARA CADA GRUPO DE VACUNACIÓN**

	BioNTech/ Pfizer	Moderna/ Lonza	AstraZeneca	Janssen
Grupo 1 Taldea	X	X		
Grupo 2 Taldea	X	X		
Grupo 3 Taldea	X	X	X	
Grupo 4 Taldea	X	X		
Grupo 5 Taldea	X	X	X	X
Grupo 6 Taldea			X	
Grupo 7 Taldea	X	X		
Grupo 8 Taldea	X	X	X	
Grupo 9 Taldea	X	X		
Grupo 10 Taldea	X	X		X
Grupo 11 Taldea	X	X		
Grupo 12 Taldea	X	X		
Grupo 13 Taldea	X	X		

- Taldeen deskribapena eta lehentasuna: <https://www.euskadi.eus/txertaketa-taldeak-eta-irizpideak/web01-a3txerto/eu/>
- Descripción de los grupos de vacunación y su priorización: <https://www.euskadi.eus/grupos-y-criterios-vacunacion/web01-a3txerto/es/>