



2022ko urtarrilaren 20an eguneratua  
Actualizado a 20 de enero de 2022

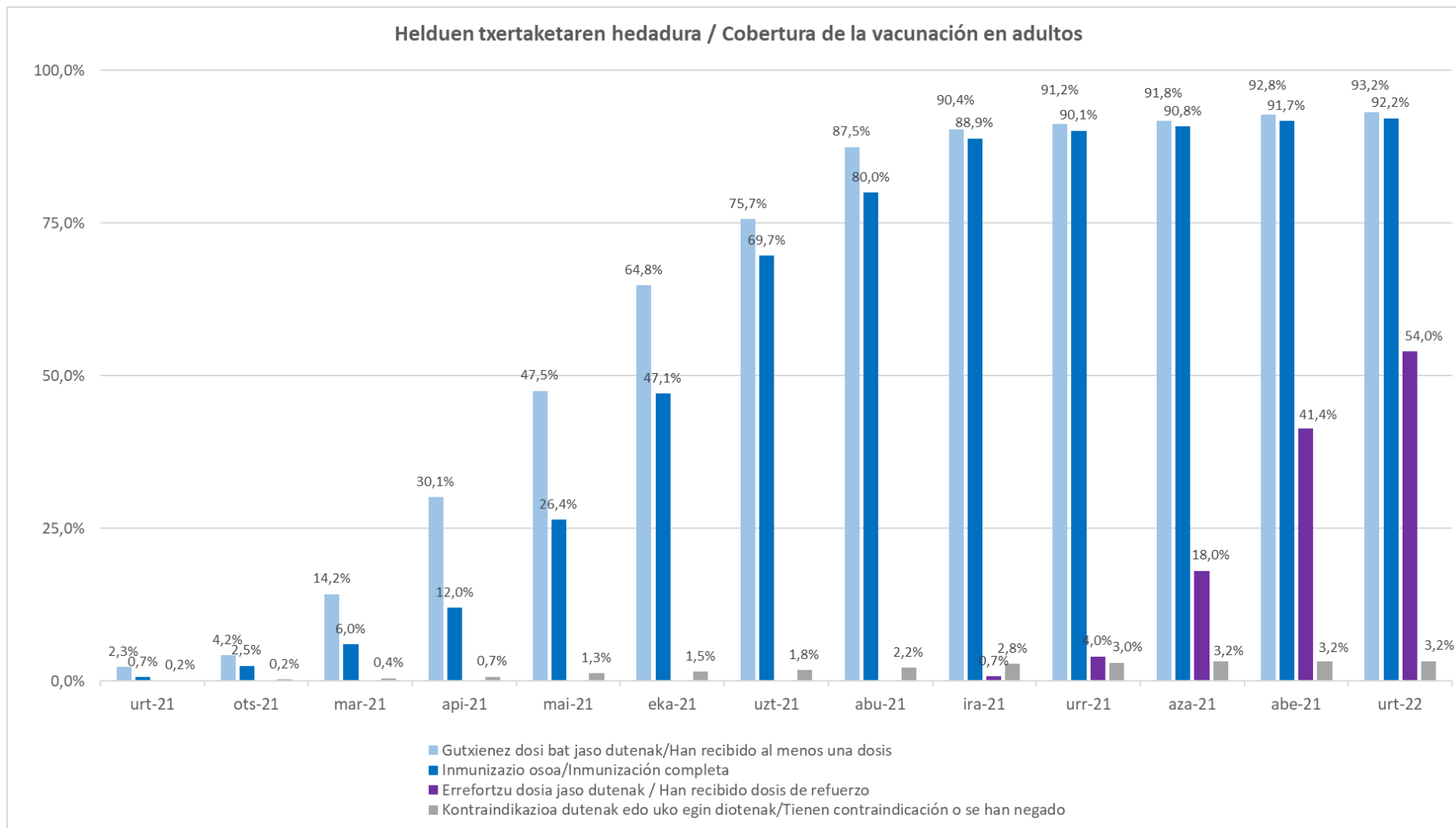
**DATU GLOBALAK – Pertsona helduen txertaketa /  
DATOS GLOBALES – Vacunación en adultos**

<p><b>Jasotako txerto kopurua / Nº de vacunas recibidas</b></p> <p><b>4.305.770</b></p>	<p><b>Jarritako dosi kopurua/ Dosis administradas</b></p> <p><b>4.399.966</b></p>	<p><b>Jarritako dosien % jasotako txertoekiko / % de dosis administradas con respecto a las recibidas</b></p> <p><b>102,2% (*)</b></p>
<p><b>Gutxienez dosi bat jaso dutenak/ Han recibido al menos una dosis</b></p> <p><b>1.844.065</b></p>	<p><b>Inmunizazio osoa dutenak / Inmunización completa</b></p> <p><b>1.823.588</b></p>	

(\*) Jarritako dosien portzentaia % 100 baina handiagoa izan daiteke bialeetatik lortutako dosi gehigarriengatik alde batetik eta errefortzu dosietarako dosi erdia erabiltzen delako bestetik. / El porcentaje de dosis administradas puede superar el 100% por las dosis adicionales obtenidos de los viales por una parte y por otra debido a que se administra la mitad de una dosis en las dosis de refuerzo.

**DATU GLOBALAK – Haurren txertaketa /  
DATOS GLOBALES – Vacunación en población pediátrica**

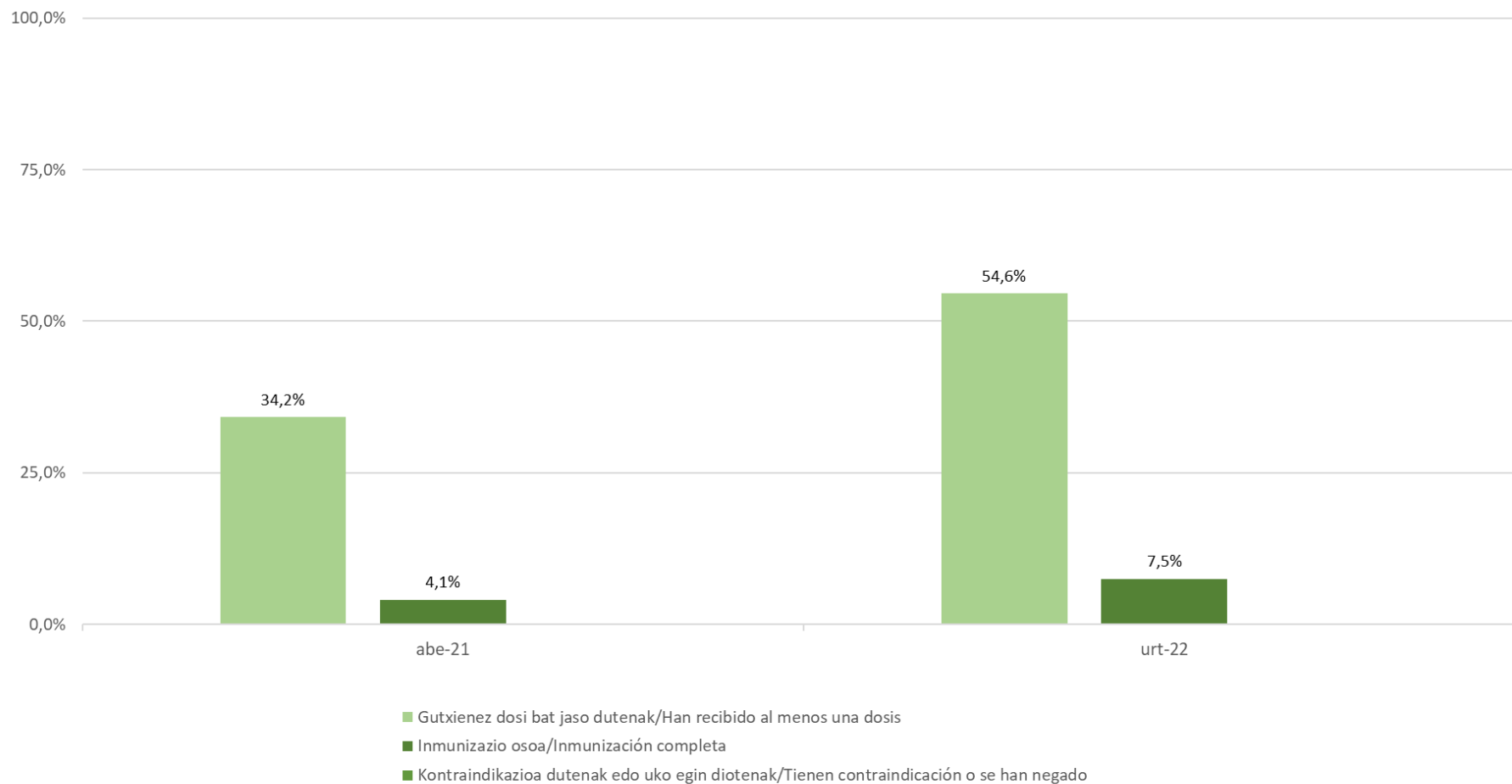
<p><b>Jasotako txerto kopurua / Nº de vacunas recibidas</b></p> <p><b>156.000</b></p>	<p><b>Jarritako dosi kopurua/ Dosis administradas</b></p> <p><b>79.212</b></p>	<p><b>Jarritako dosien % jasotako txertoekiko / % de dosis administradas con respecto a las recibidas</b></p> <p><b>50,8%</b></p>
<p><b>Gutxienez dosi bat jaso dutenak/ Han recibido al menos una dosis</b></p> <p><b>79.212</b></p>	<p><b>Inmunizazio osoa dutenak / Inmunización completa</b></p> <p><b>10.852</b></p>	



\* Helburuko populazioa 12 urte edo gehiagoko populazioa da. / La población diana es la población de 12 o más años.



## Haurren txertaketaren hedadura / Cobertura de la vacunación en población pediátrica (5-11 urte/años)




**JARRITAKO TXERTOAK MARKA KOMERTZIALAREN ARABERA /  
VACUNAS ADMINISTRADAS POR MARCA COMERCIAL**

	Jarritako 1.dosiak / 1 <sup>a</sup> dosis administradas	Jarritako 2.dosiak / 2 <sup>a</sup> dosis administradas	Dosia bakarrak / Dosis únicas
BioNTech/ Pfizer	1.143.676	1.174.131	110.614
Moderna/ Lonza *	191.128	183.154	34.946
AstraZeneca *	257.400	214.442	7.097
Janssen	0	0	99.204
Pfizer pediátrica	68.360	0	10.852

	Errolda/Censo **	Jarritako errefortzu dosiak / Dosis de refuerzo administradas	%
>= 90 urte / años	31.872	30.889	96,9%
80-89 urte / años	121.029	113.955	94,2%
70-79 urte / años	208.625	198.967	95,4%
60-69 urte / años	272.718	239.527	87,8%
< 60 urte / años	1.200.196	400.836	33,4%

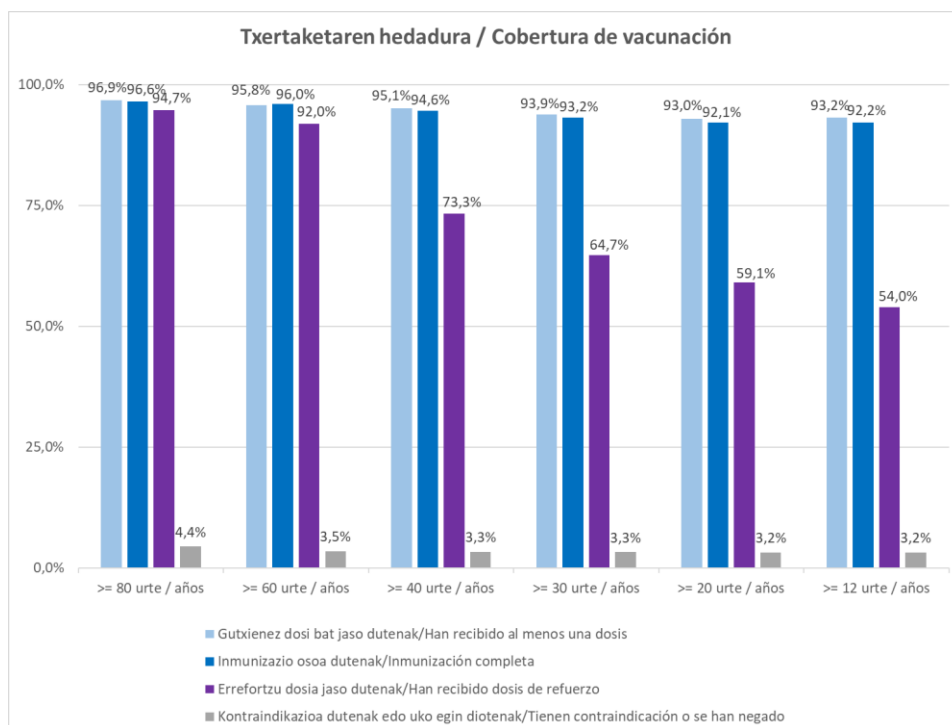
	Jasotako txerto kopurua / N <sup>o</sup> de vacunas recibidas	Jarritako dosiak / Dosis administradas	Jarritako dosien % / % dosis administradas
BioNTech/ Pfizer	2.942.370	2.824.216	96,0%
Moderna/ Lonza *	817.900	997.607	122,0%
AstraZeneca *	444.200	478.939	107,8%
Janssen	101.300	99.204	97,9%
Pfizer pediátrica	156.000	79.212	50,8%

\*Bialetatik lortutako 11. dosiak barne. Honenbestez, azken hilabeteetan jasotako txertoen %110 arte jar daiteke. / Incluidas las 11<sup>a</sup> dosis obtenidas de los viales. Por tanto, se podría poner hasta el 110% de las vacunas recibidas en los últimos meses.

\*\* Inmunizazio osoa duen populazioa. / Población con pauta completa de vacunación.

**JARRITAKO TXERTOAK ADIN TALDEAREN ARABERA /  
VACUNAS ADMINISTRADAS POR GRUPO DE EDAD**

	Gutxienez dosi bat jaso dutenak / Han recibido al menos una dosis	Inmunizazio osoa dutenak / Inmunización completa
>= 100 urte / años	95,8%	95,0%
90-99 urte / años	93,7%	93,7%
80-89 urte / años	97,7%	97,4%
70-79 urte / años	96,4%	96,4%
60-69 urte / años	95,2%	95,2%
50-59 urte / años	95,7%	94,4%
40-49 urte / años	93,0%	92,2%
30-39 urte / años	87,5%	85,6%
20-29 urte / años	85,7%	83,5%
16-19 urte / años	93,5%	91,5%
12-15 urte / años	97,4%	93,5%
5-11 urte / años	54,6%	7,5%



\* Helburuko populazioa 12 urte edo gehiagoko populazioa da. / La población diana es la población de 12 o más años.


**TXERTAKETA TALDE BAKOITZEKO ERABILITAKO MARKA KOMERTZIALA /  
 MARCA COMERCIAL PARA CADA GRUPO DE VACUNACIÓN**

	BioNTech/ Pfizer	Moderna/ Lonza	AstraZeneca	Janssen
<b>Grupo 1 Taldea</b>	X	X		
<b>Grupo 2 Taldea</b>	X	X		
<b>Grupo 3 Taldea</b>	X	X	X	
<b>Grupo 4 Taldea</b>	X	X		
<b>Grupo 5 Taldea</b>	X	X	X	X
<b>Grupo 6 Taldea</b>			X	
<b>Grupo 7 Taldea</b>	X	X		
<b>Grupo 8 Taldea</b>	X	X	X	
<b>Grupo 9 Taldea</b>	X	X		
<b>Grupo 10 Taldea</b>	X	X		X
<b>Grupo 11 Taldea</b>	X	X		
<b>Grupo 12 Taldea</b>	X	X		
<b>Grupo 13 Taldea</b>	X	X		

- Taldeen deskribapena eta lehentasuna: <https://www.euskadi.eus/txertaketa-taldeak-eta-irizpideak/web01-a3txerto/eu/>
- Descripción de los grupos de vacunación y su priorización: <https://www.euskadi.eus/grupos-y-criterios-vacunacion/web01-a3txerto/es/>