



2022ko urtarrilaren 17an eguneratua
Actualizado a 17 de enero de 2022

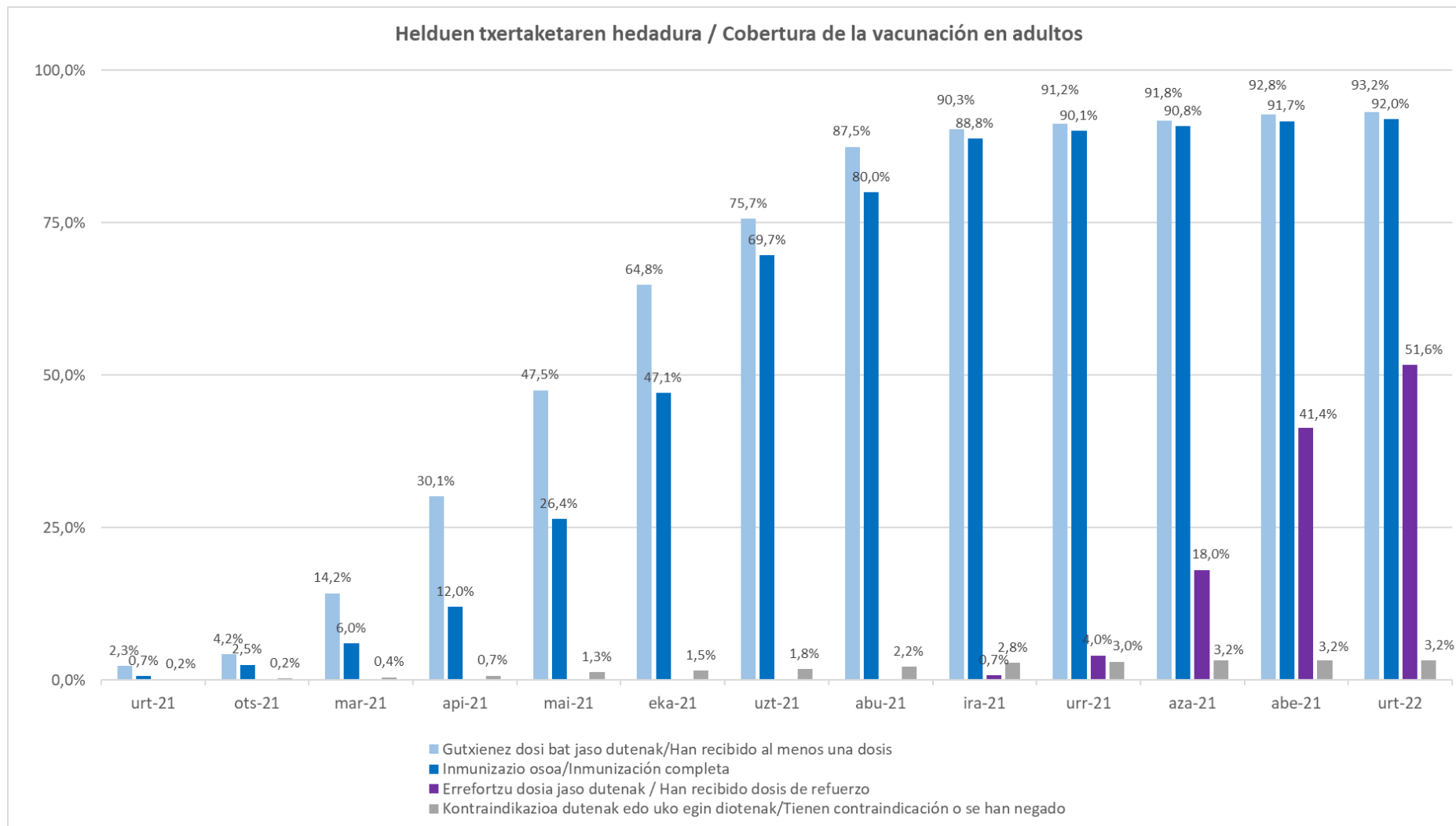
**DATU GLOBALAK – Pertsona helduen txertaketa /
DATOS GLOBALES – Vacunación en adultos**

<p>Jasotako txerto kopurua / Nº de vacunas recibidas</p> <p>4.230.770</p>	<p>Jarritako dosi kopurua/ Dosis administradas</p> <p>4.352.867</p>	<p>Jarritako dosien % jasotako txertoekiko / % de dosis administradas con respecto a las recibidas</p> <p>102,9% (*)</p>
<p>Gutxienez dosi bat jaso dutenak/ Han recibido al menos una dosis</p> <p>1.843.106</p>	<p>Inmunizazio osoa dutenak / Inmunización completa</p> <p>1.820.980</p>	

(*) Jarritako dosien portzentaia % 100 baina handiagoa izan daiteke bialeetatik lortutako dosi gehigarriengatik alde batetik eta errefortzu dosietarako dosi erdia erabiltzen delako bestetik. / El porcentaje de dosis administradas puede superar el 100% por las dosis adicionales obtenidos de los viales por una parte y por otra debido a que se administra la mitad de una dosis en las dosis de refuerzo.

**DATU GLOBALAK – Haurren txertaketa /
DATOS GLOBALES – Vacunación en población pediátrica**

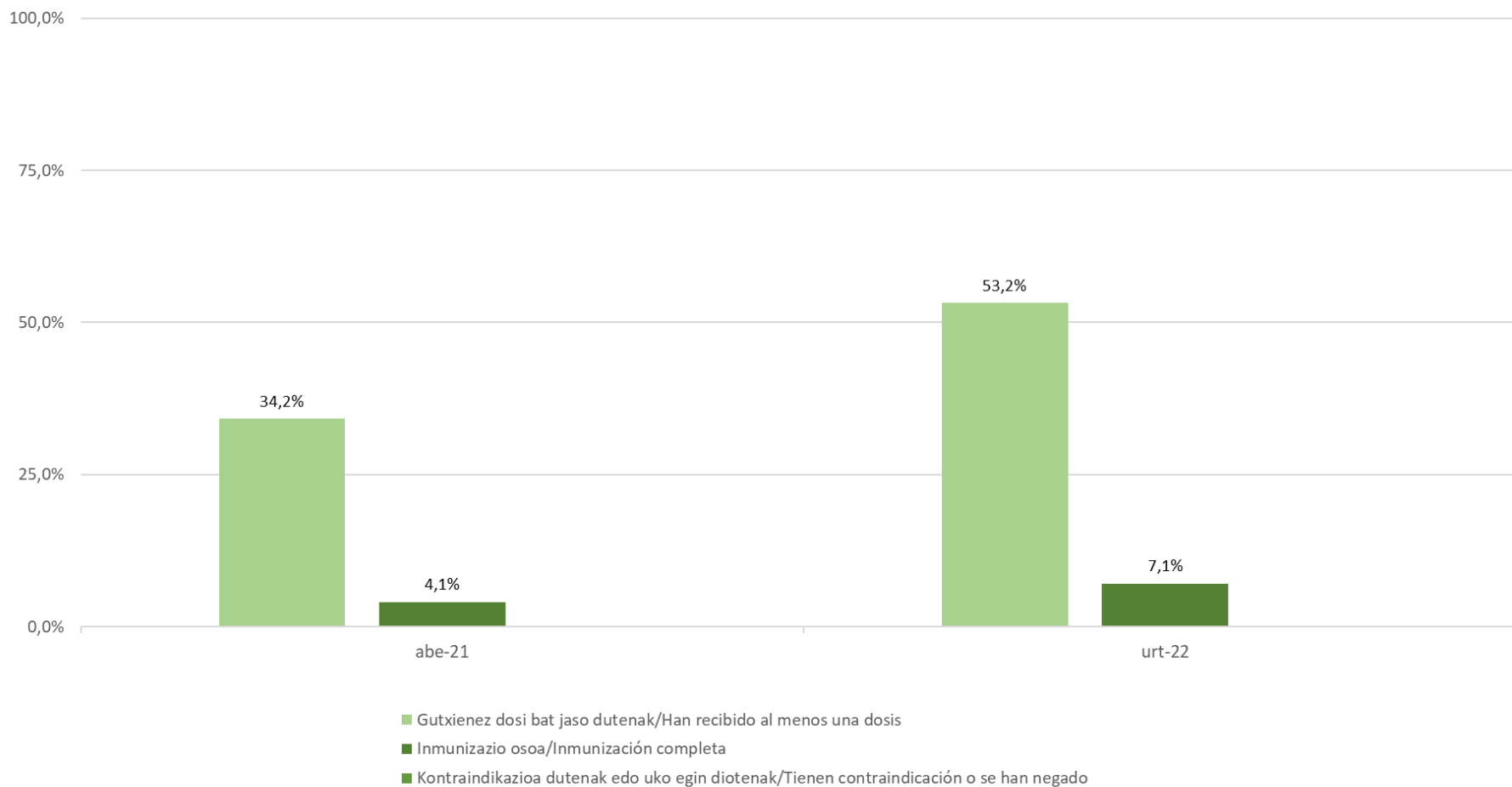
<p>Jasotako txerto kopurua / Nº de vacunas recibidas</p> <p>126.000</p>	<p>Jarritako dosi kopurua/ Dosis administradas</p> <p>77.196</p>	<p>Jarritako dosien % jasotako txertoekiko / % de dosis administradas con respecto a las recibidas</p> <p>61,3%</p>
<p>Gutxienez dosi bat jaso dutenak/ Han recibido al menos una dosis</p> <p>77.196</p>	<p>Inmunizazio osoa dutenak / Inmunización completa</p> <p>10.273</p>	



* Helburuko populazioa 12 urte edo gehiagoko populazioa da. / La población diana es la población de 12 o más años.



Haurren txertaketaren hedadura / Cobertura de la vacunación en población pediátrica (5-11 urte/años)




**JARRITAKO TXERTOAK MARKA KOMERTZIALAREN ARABERA /
VACUNAS ADMINISTRADAS POR MARCA COMERCIAL**

	Jarritako 1.dosiak / 1 ^a dosis administradas	Jarritako 2.dosiak / 2 ^a dosis administradas	Dosia bakarrak / Dosis únicas
BioNTech/ Pfizer	1.143.499	1.173.192	110.550
Moderna/ Lonza *	190.644	181.804	34.758
AstraZeneca *	257.386	214.407	7.090
Janssen	0	0	99.179
Pfizer pediátrica	66.923	0	10.273

	Errola/Censo **	Jarritako errefortzu dosiak / Dosis de refuerzo administradas	%
>= 90 urte / años	31.859	30.798	96,7%
80-89 urte / años	120.958	113.576	93,9%
70-79 urte / años	208.544	197.953	94,9%
60-69 urte / años	272.579	236.014	86,6%
< 60 urte / años	1.197.313	362.017	30,2%

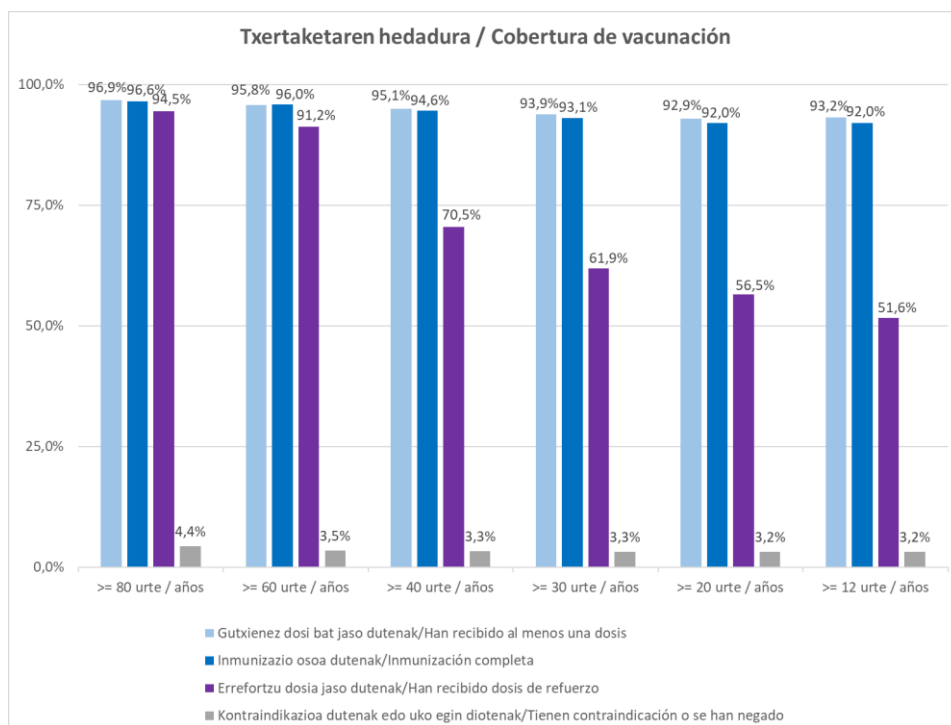
	Jasotako txerto kopurua / N ^o de vacunas recibidas	Jarritako dosiak / Dosis administradas	Jarritako dosien % / % dosis administradas
BioNTech/ Pfizer	2.942.370	2.811.021	95,5%
Moderna/ Lonza *	742.900	963.784	129,7%
AstraZeneca *	444.200	478.883	107,8%
Janssen	101.300	99.179	97,9%
Pfizer pediátrica	126.000	77.196	61,3%

*Bialetatik lortutako 11. dosiak barne. Honenbestez, azken hilabeteetan jasotako txertoen %110 arte jar daiteke. / Incluidas las 11^a dosis obtenidas de los viales. Por tanto, se podría poner hasta el 110% de las vacunas recibidas en los últimos meses.

** Inmunizazio osoa duen populazioa. / Población con pauta completa de vacunación.


**JARRITAKO TXERTOAK ADIN TALDEAREN ARABERA /
VACUNAS ADMINISTRADAS POR GRUPO DE EDAD**

	Gutxienez dosi bat jaso dutenak / Han recibido al menos una dosis	Inmunizazio osoa dutenak / Inmunización completa
>= 100 urte / años	95,8%	95,0%
90-99 urte / años	93,7%	93,7%
80-89 urte / años	97,7%	97,3%
70-79 urte / años	96,4%	96,4%
60-69 urte / años	95,2%	95,2%
50-59 urte / años	95,7%	94,4%
40-49 urte / años	93,0%	92,1%
30-39 urte / años	87,4%	85,4%
20-29 urte / años	85,6%	83,2%
16-19 urte / años	93,5%	91,3%
12-15 urte / años	97,3%	93,1%
5-11 urte / años	53,2%	7,1%



* Helburuko populazioa 12 urte edo gehiagoko populazioa da. / La población diana es la población de 12 o más años.


**TXERTAKETA TALDE BAKOITZEKO ERABILITAKO MARKA KOMERTZIALA /
 MARCA COMERCIAL PARA CADA GRUPO DE VACUNACIÓN**

	BioNTech/ Pfizer	Moderna/ Lonza	AstraZeneca	Janssen
Grupo 1 Taldea	X	X		
Grupo 2 Taldea	X	X		
Grupo 3 Taldea	X	X	X	
Grupo 4 Taldea	X	X		
Grupo 5 Taldea	X	X	X	X
Grupo 6 Taldea			X	
Grupo 7 Taldea	X	X		
Grupo 8 Taldea	X	X	X	
Grupo 9 Taldea	X	X		
Grupo 10 Taldea	X	X		X
Grupo 11 Taldea	X	X		
Grupo 12 Taldea	X	X		
Grupo 13 Taldea	X	X		

- Taldeen deskribapena eta lehentasuna: <https://www.euskadi.eus/txertaketa-taldeak-eta-irizpideak/web01-a3txerto/eu/>
- Descripción de los grupos de vacunación y su priorización: <https://www.euskadi.eus/grupos-y-criterios-vacunacion/web01-a3txerto/es/>