

Afiliaciones a la Seguridad Social en la C.A. de Euskadi en el sector del Comercio y Reparación de vehículos

3º Trimestre 2024

<https://www.euskadi.eus/empleo-en-comercio-y-reparacion-de-vehiculos/web01-s2tumerk/es/>



Afiliaciones en el Sector del Comercio y Reparación de vehículos (3° Trimestre 2024) Datos promedio del trimestre

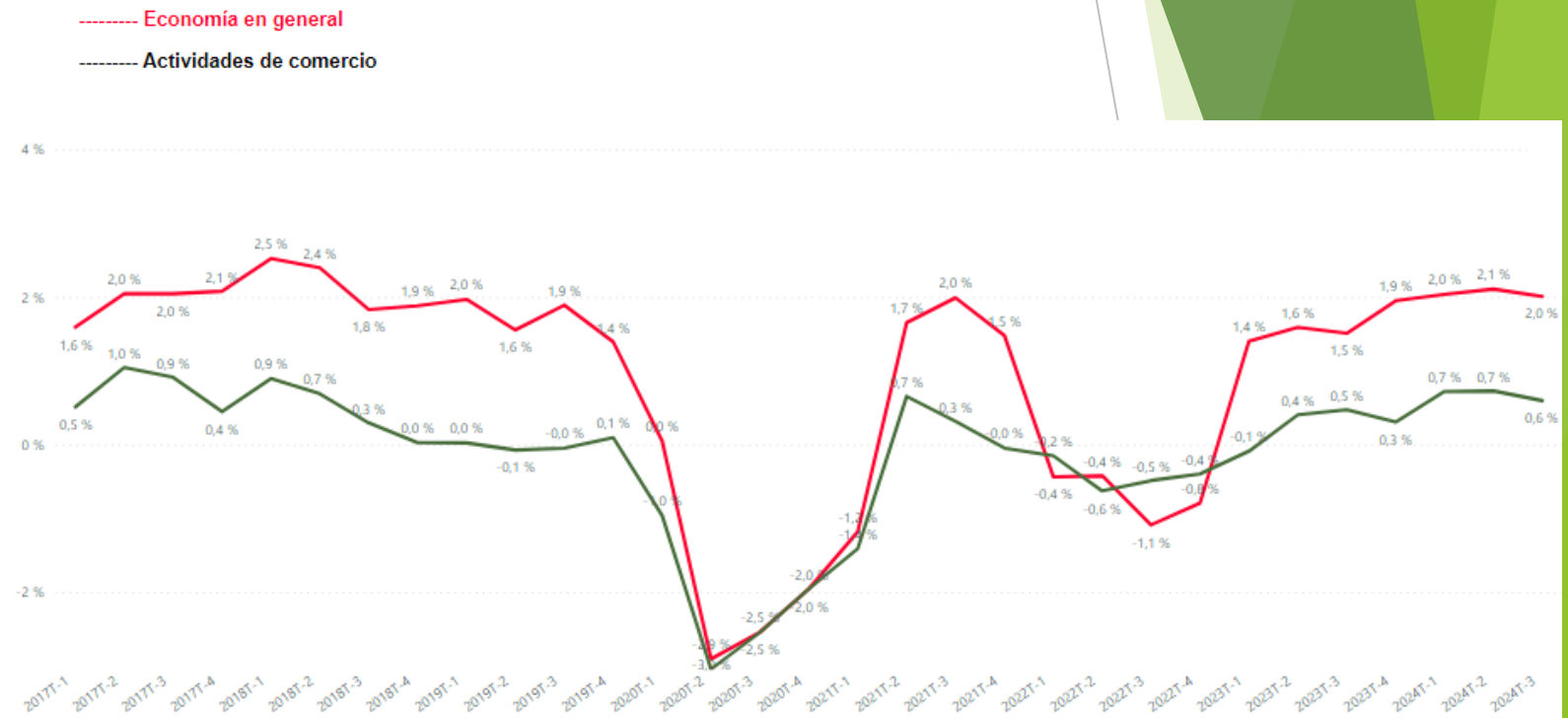
Afiliación Actividad	Asalariados		Autónomos		Total	
	afiliaciones	var.Interanual (%)	afiliaciones	var.Interanual (%)	afiliaciones	var.Interanual (%)
⊕ 45 - Venta y reparación de vehículos de motor y motocicletas	10.296	3,21 %	2.856	-2,31 %	13.152	1,96 %
⊕ 46 - Comercio al por mayor e intermediarios del comercio, excepto de vehículos de motor y motocicletas	33.432	1,98 %	7.042	-2,58 %	40.474	1,15 %
⊕ 47 - Comercio al por menor, excepto de vehículos de motor y motocicletas	55.345	1,08 %	26.805	-1,83 %	82.149	0,11 %
Total	99.072	1,60 %	36.703	-2,01 %	135.776	0,60 %

Afiliaciones en el Sector del Comercio y Reparación de vehículos (3º Trimestre 2024) Evolución interanual

En el tercer trimestre de 2024 en las actividades del Sector del Comercio y Reparación de vehículos había un total de **135.776** afiliados en la Seguridad Social (el **13,6 %** del total de afiliados en alta laboral de la C.A. de Euskadi). El nº de afiliaciones ha registrado un ligero ascenso del **0,6 %** (3º trimestre de 2024 respecto al 3º trimestre de 2023).

El sector del comercio ha tenido un comportamiento peor al de la economía vasca en su conjunto, donde las afiliaciones en ese mismo período han experimentado un ascenso de **2,0 %**.

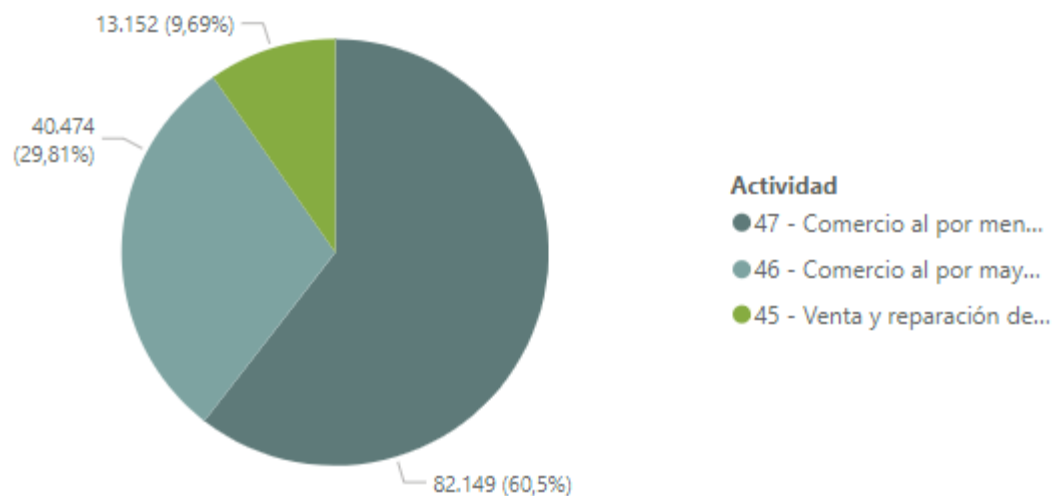
En el sector del comercio han aumentado los asalariados (+**1,60 %**) y han disminuido los autónomos (-**2,01%**).



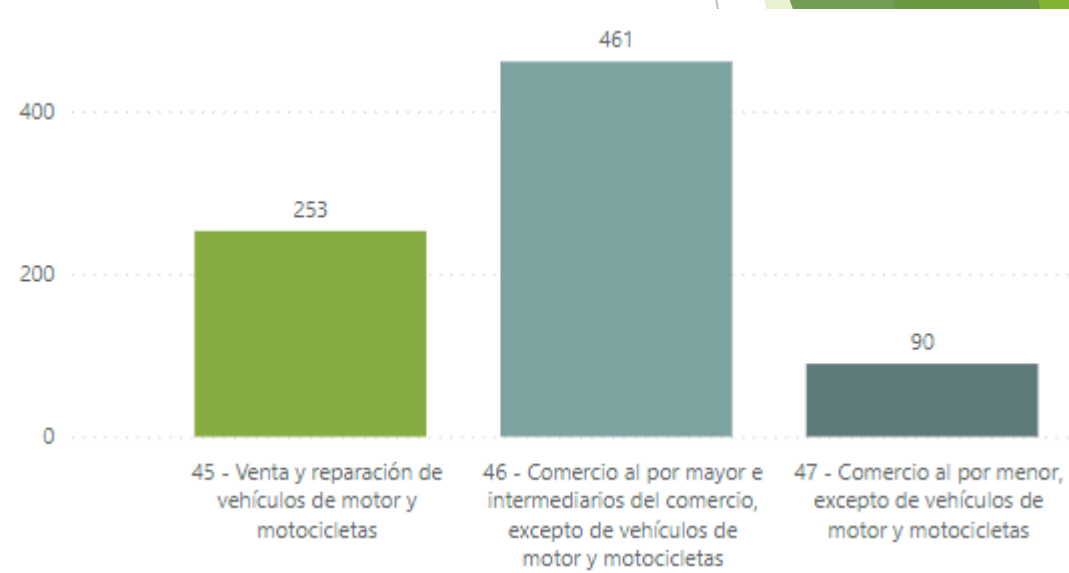
Afiliaciones en el Sector del Comercio y Reparación de vehículos (3° Trimestre 2024)

Análisis por Rama de Actividad

Distribución porcentual por Ramas de Actividad



Variación interanual en cifras absolutas por Rama de Actividad. Δ 3T 2024 / 3T 2023

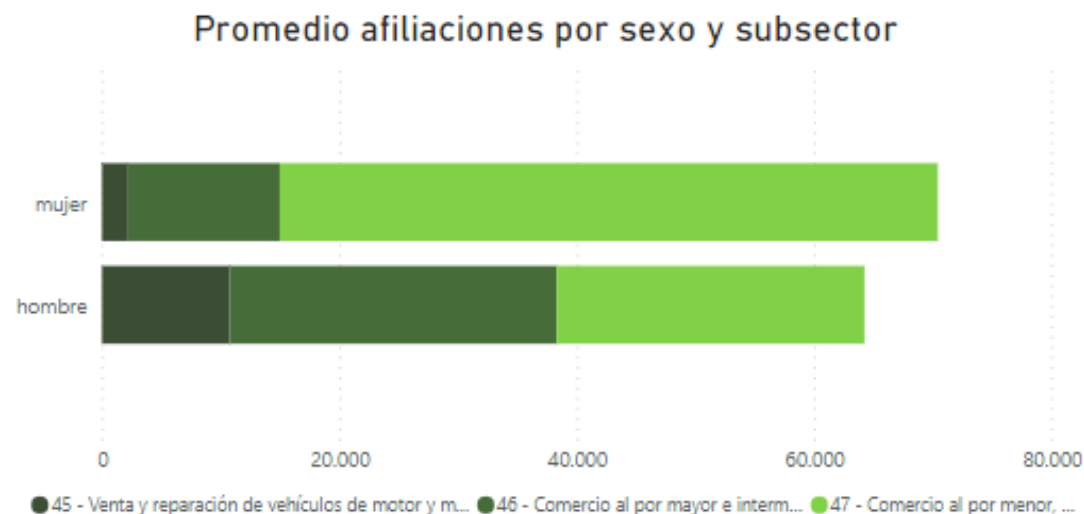


La afiliación en las actividades del sector en términos absolutos ha registrado 804 afiliados más (0,6 %) que en el 3° trimestre de 2023. En Venta y reparación de vehículos se ha registrado un ascenso de 253 afiliaciones (1,96%), en Comercio al por mayor 461 afiliaciones más (+ 1,15 %) y por último, el Comercio al por menor ha tenido un ascenso de 90 afiliados (0,11%).

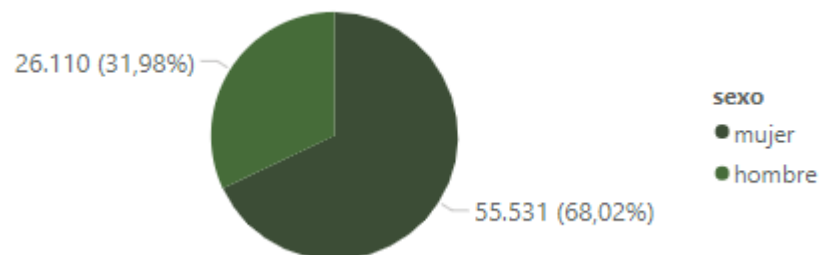
Afiliaciones en el Sector del Comercio y Reparación de vehículos (cierre 2024)

Análisis por sexo de las afiliaciones

En cuanto a la distribución por sexo, se observan grandes diferencias entre subsectores. El sector del Comercio minorista está fuertemente feminizado, aprox. 7 de cada 10 personas afiliadas son mujeres. En cambio, en Venta y Reparación de vehículos y Comercio mayorista la presencia masculina es mayoritaria, cuentan con aprox. 5 y 2 hombres empleados por mujer, respectivamente.



Promedio afiliaciones por sexo del Comercio Minorista

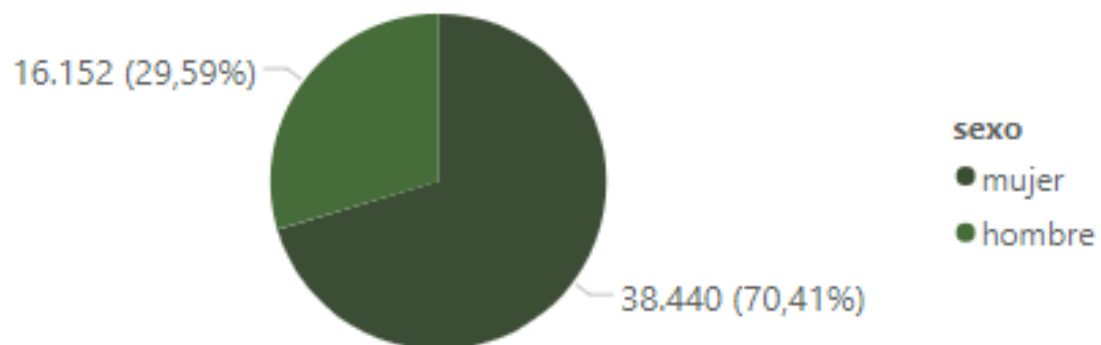


Actividad

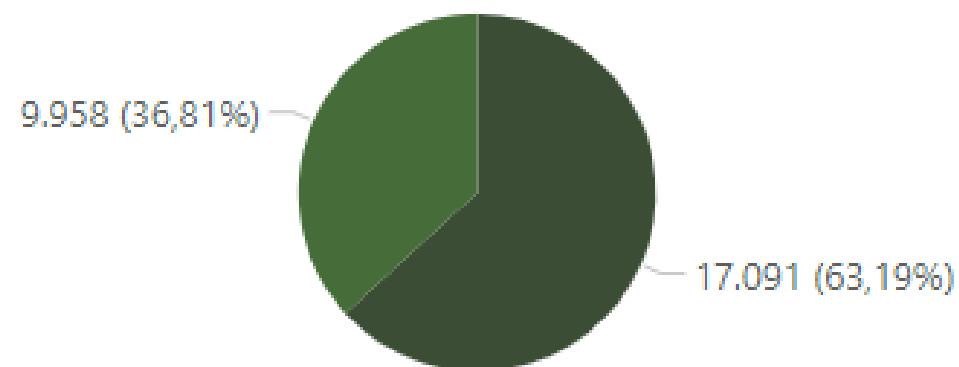
Actividad	ratio hombrexmujer
45 - Venta y reparación de vehículos de motor y motocicletas	4,86
46 - Comercio al por mayor e intermediarios del comercio, excepto de vehículos de motor y motocicletas	2,16
47 - Comercio al por menor, excepto de vehículos de motor y motocicletas	0,47
Total	0,91

Afiliaciones en el Sector del Comercio y Reparación de vehículos (cierre 2024) Análisis por sexo de las afiliaciones del Comercio Minorista

Distribución por sexo de afiliaciones ASALARIADAS del Comercio minorista



Distribución por sexo de afiliaciones AUTÓNOMAS del Comercio minorista



Al hacer la comparativa para el comercio minorista por tipo de afiliación y género se observa que baja del 70,41 % en asalariadas al 63,19 % en autónomas.

Afiliaciones en el Sector del Comercio y Reparación de vehículos (3º Trimestre 2024)

Metodología

La información presentada se obtiene a partir de la explotación de la información sobre afiliaciones facilitada por la Tesorería General de la Seguridad Social.

En la página de Estadística del Departamento de Turismo, Comercio y Consumo podéis encontrar más información sobre la explotación de las afiliaciones a la Seguridad Social por parte del Órgano Estadístico Específico:

https://www.euskadi.eus/web01-s2tumerk/es/contenidos/informacion/com_estatis_sscom_port/es_def/index.shtml