

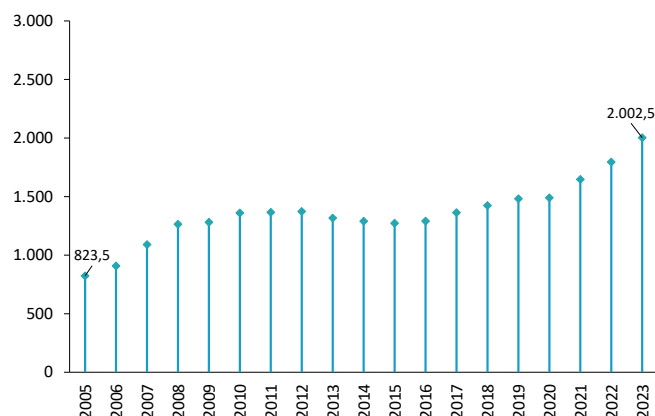
# GASTUA IKERKETA ETA GARAPENEAN

## Euskadik I+Gan eginiko gastua 2.000 milioi eurotik gorakoa izan da lehen aldiz

### I+GKO GASTUA

Milioi euro

2023  
2.002,5



Eustatek argitaratu dituen datuen arabera, ikerketa eta garapenean (I+G) eginiko gastua (2.000 milioi eurotik gorakoa izan zen 2023. urtean, eta inoizko diru kopururik handienara iritsi zen. Datu horrek %11,6ko igoera adierazten du, 2022an 1.794,7 milioi euro bideratu baitziren horretara, hau da, 208 milioi euro gehiago. Urteko hazkunde tasa hori gutxienez 1993. urtetik inoiz jaso den gehikuntza esanguratsua da.

Egikaritze sektoreen arabera, enpresak eta IAGEP biltzen dituen sektorea izan zen I+Gko gastuaren gaineko ehunekorik handiena izan zutenak (%77,2). Ondoren, goi mailako irakaskuntza (%16,4) eta Administrazio Publikoa (%6,4). Finantzetaren ikuspegitik, enpresek 1.111 milioi euro bideratu zituzten ikerketara (guztizkoaren %55,0) eta Administrazioak 681 (%34,0). Azken horietatik, Administrazio Autonomoak 509 milioi euro finantzatu zituen.

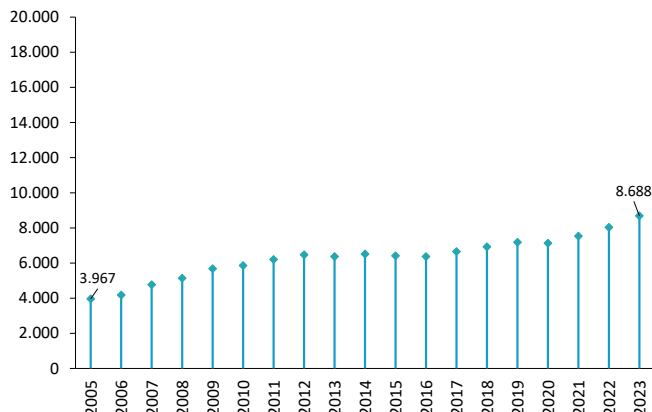
### I+G GASTUA EGIKARITZE SEKTOREEN ETA FONDOEN JATORRIAREN ARABERA.

Mila euros

Egikaritze sektorea	Guztira	Fondoen jatorria				
		Administrazioa	Goi Mailako irakaskuntza	Enpresak	IAGEP	Atzerria
Guztira	2.002.465	680.974	35.488	1.110.915	15.229	159.859
Enpresak eta IAGEP	1.545.707	337.362	1.370	1.081.858	3.607	121.511
Herri-Administrazioa	128.479	114.592	194	7.230	1.683	4.779
Goi mailako irakask.	328.279	229.020	33.924	21.827	9.939	33.569

## LANGILEAK DOB. EMAKUMEAK

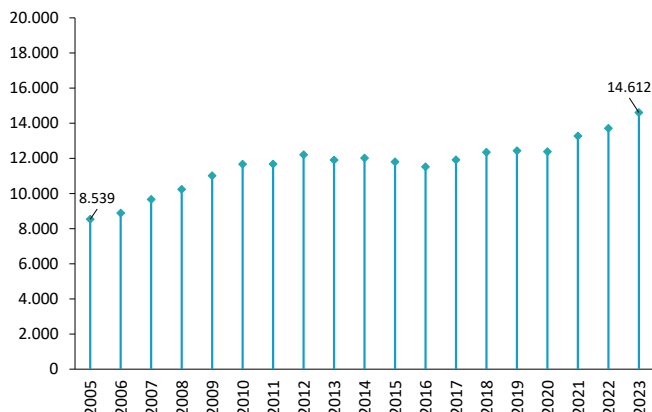
Dedikazio osoko baliokidetzaz



2023an, dedikazio osoko baliokidetzan (DOB) 23.300 pertsonak lan egin zuten I+G jardueretan, hau da, aurreko urtean baino %7,1 gehiagok. Guztizko horretatik, %63 ikertzaileei dagokie. Sexuaren arabera banaketari dagokionez, %37,3 emakumeak izan ziren, eta horrek, gizonekiko alde nabarmena erakusten badu ere, aurreko urtearekin alderatuta lau hamarreneko hobekuntza erakusten du (%36,9 2022an) eta ia 11 puntukoa 2000. urteaz geroztik.

## LANGILEAK DOB. GIZONAK

Dedikazio osoko baliokidetzaz



Azkenik, I+Gko gastuaren hazkunde hori, publikoa zein pribatua, BPGaren ehunekoan Europako batez bestekora hurbiltzen ari da. Zehazki, azken urtean, EAEko BPGaren gastua %2,07tik %2,16ra igo da, eta horrek Europar Batasuneko batez bestekora (%2,27) hurbiltzen du, eta herrialde inbertitzaile nagusien burura ere hurbiltzen du. Hala ere, oraindik bide luzea dago gastuan lider diren herrialdeetara iristeko, hala nola Suediara (%3,47) edo Belgikara (%3,35).

### I+GKO GASTUA BPGAREN % HERRIALDEEN ARABERA. 2023 (\*)

Postua	Herrialdea	BPGaren %	Postua	Herrialdea	BPGaren %
1	Suedia	3,47	11	<b>Euskadi</b>	<b>2,16</b>
2	Belgika	3,35	12	Eslovenia	2,10
3	Austria	3,18	13	Txekiar Errepublika	1,89
4	Alemania	3,13	14	Estonia	1,78
5	Finlandia	2,96	15	Portugal	1,70
6	Danimarka	2,87	16	Grezia	1,49
7	<b>Europar Batasuna</b>	<b>2,27</b>	17	Polonia	1,45
8	Frantzia	2,22	18	<b>Espainia</b>	<b>1,44</b>
9	Herbehereak	2,18	19	Kroazia	1,40
10	Irlanda	2,17	20	Hungaria	1,39

(\*) Eurostaten datuak 2022koak dira.

Iturria: Eustat Euskadientzat eta Eurostat gainerakoentzat.

