



# PMI KONPOSATUA

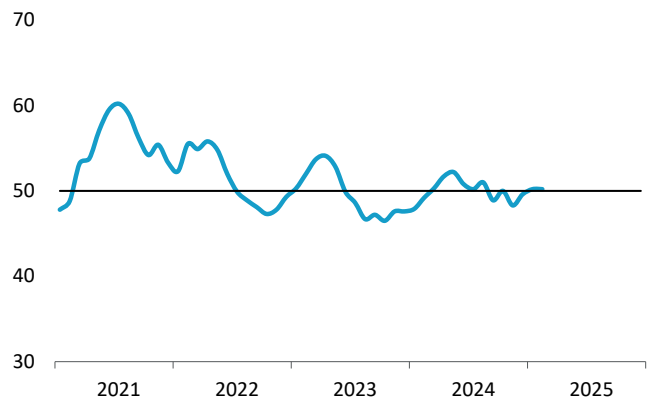
## Euroguneko PMI konposatuak adierazten du hazkundera oso txikia dela

Otsailean, euroaren eremuko PMI konposatua 50,2an kokatu zen. Beraz, aurreko hilabetearekin alderatuta ez da aldaketarik egon. 50 puntu-ko langa gainditzen duenez, euroguneko ekonomia hedatzen ari da, nahiz eta hazkunde erritmoa oso txikia izan. Eskaera berrien sarrerak behera egin zuen berriro, langileen mailak eta enpresen konfiantzak bezala. Gainera, kostuek eta salmenta prezioek gora egin zuten. Bi sekto-

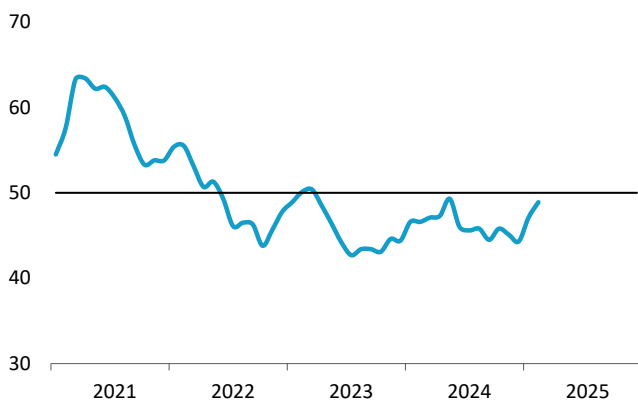
re nagusiek bilakaera kontrajarriak dituzte. Alde batetik, zerbitzuak (50,7) hedapen eremuan mantendu dira, baina otsaileko datua urtarrilean erregistratutakoa baino nabarmen txikiagoa da. Aitzitik, manufakturak (48,9) jarduera murrizteko eremuan daude berriro, nahiz eta hobekuntza handia den aurreko hilabetearekin alderatuta. Izan ere, azken bederatzi hilabeteetako daturik onena da otsailekoa.

### PMI KONPOSATUA. EUROGUNEA

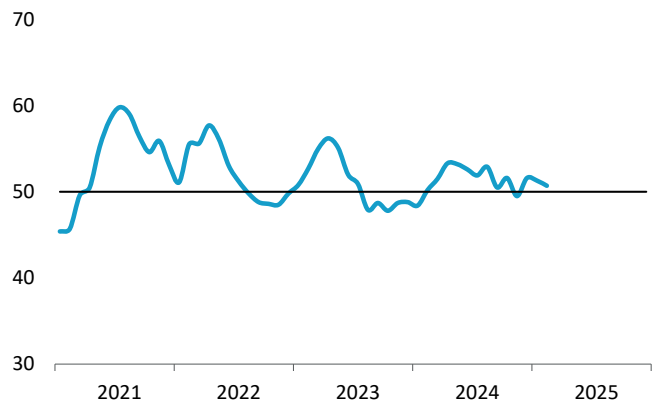
2025EKO OTSAILA  
**50,2**



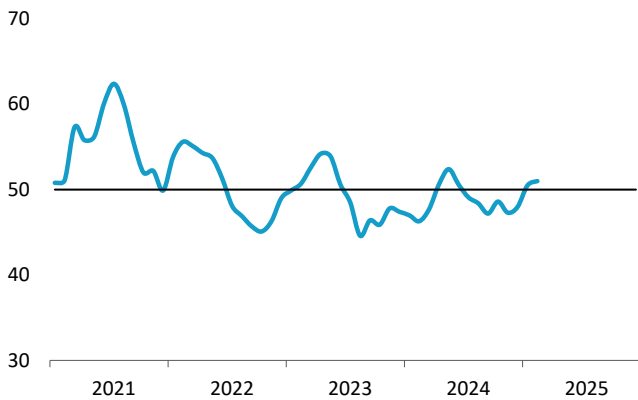
### MANUFATUREN PMI. EUROGUNEA



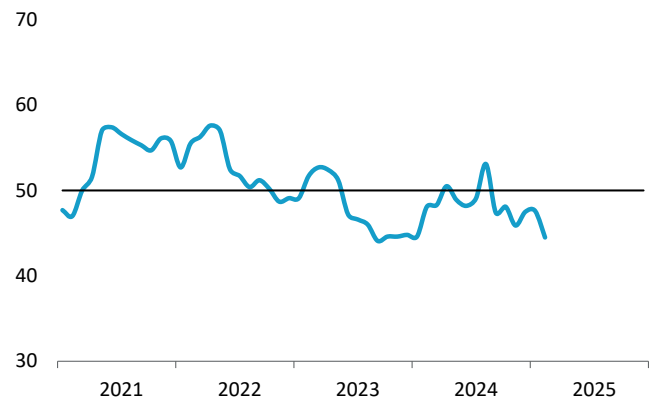
### ZERBITZUEN PMI. EUROGUNEA



## PMI KONPOSATUA. ALEMANIA



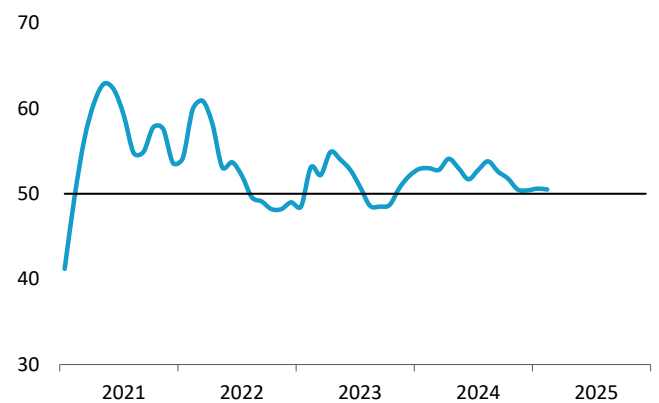
## PMI KONPOSATUA. FRANTZIA



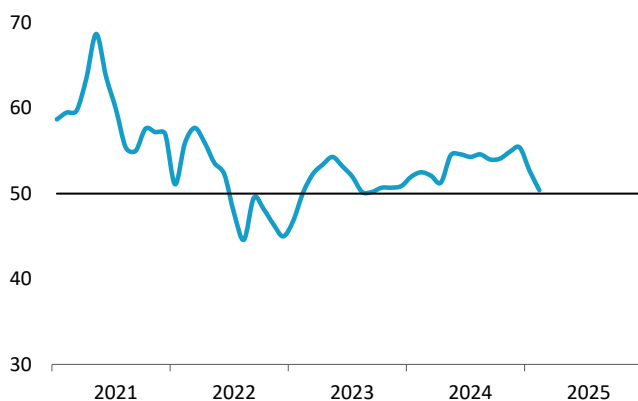
Herrialdekako analisiak behetik gorako profila eskaintzen du Alemaniaren kasuan, emaitza 51,0raino igo baita manufakturen suspertzeari esker (48,5). Aitzitik, Frantzian (44,5) okertzea oso esanguratsua izan da, eta azken hamazazpi hilabeteetako daturik txarrena jaso du, zerbitzuen beheranzko bilakaeragatik (44,5).

Euroaren eremutik kanpo, deigarria da AEBetako indizeak okerrera egin izana, bost puntu galdu baititu bi hilabetetan, eta otsaileko datua 50,4koa izan da, zerbitzuen beherakada nabarmenagatik (49,7). Ezkortasun horren arrazoia gobernu federalaren politikak sortu duten ziurgabetasuna da.

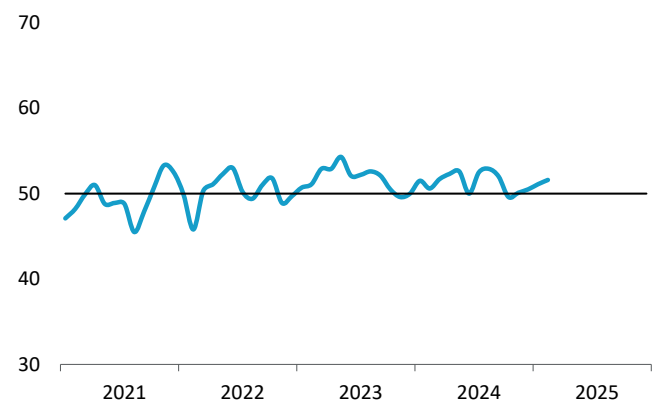
## PMI KONPOSATUA. ERRESUMA BATUA



## PMI KONPOSATUA. AEB



## PMI KONPOSATUA. JAPONIA



Iturria: Markit