

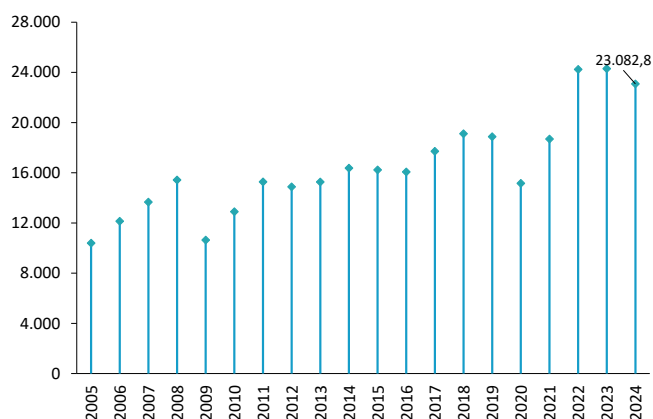
EAetik atzerrian saldutako esportazioak %5,0 jaitsi ziren urtarriletik irailera bitartean

ESPORTAZIOAK GUZTIRA

Milioi euro

ESPORTAZIOAK GUZTIRA.
URTARRILETIK IRAILERA PILATUA

-%5,0



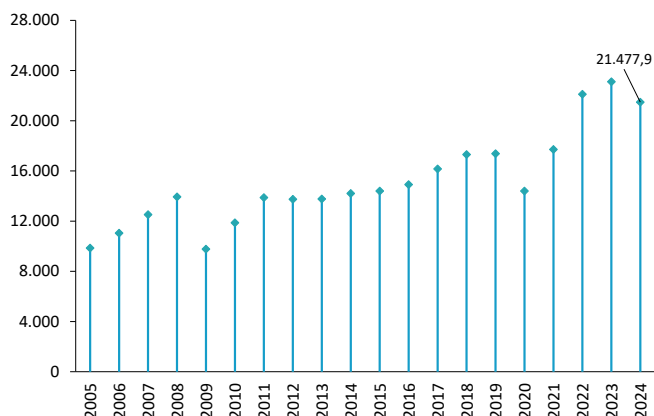
Eustatek argitaratutako datuen arabera, urtarriletik irailera bitarteko atzerrirako esportazio guztiak %5,0 jaitsi ziren, eta pandemiak geroztiko lehen uzkurdua izan zen. Hala ere, garrantzitsua da kontuan hartzea alderaketa 2023ko aldi berarekin egiten dela, orduan esportazioak maila historikoetara iritsi baitziren, 24.500 milioi eurora hurbilduz. Izan ere, 2024an saldutako 23.000 milioi euro baino gehiago hirugarren erregistrorik onena da serie historiko osoan.

Argi dago Euskadiko esportazioak zailtasunak izaten ari direla Europako industriaren arazoak direla eta, bereziki funtsezko sektoreetan, hala nola automobilgintzan eta altzairugintzan, esportatutako guztizkoaren ia %21 osatzen baitute. Hala ere, hiruhilekoko datuak aztertzean ikusten da une txarrean urtearen hasieran izan zela, %15,9ko jaitsierarekin. Ondoren, %2,0ko eta %0,7ko susperraldia izan zen, nahiz eta hasierako beherakada konpentsatzeko indar nahikorik ez izan.

ESPORTAZIO EZ ENERGETIKOAK.

URTARRILETIK IRAILERA PILATUA

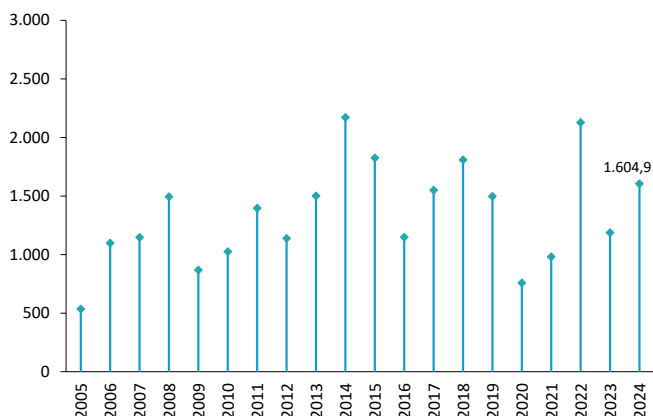
Milioi euro



ENERGIAKO ESPORTAZIOAK.

URTARRILETIK IRAILERA PILATUA

Milioi euro



ESPORTAZIOAK HELMUGAREN ARABERA. URTARRILETIK IRAILERA PILATUA

Herrialdea	%
Frantzia	15,8
Alemania	13,9
AEB	6,7
Erresuma Batua	6,4
Belgika	5,6
Italia	5,1
Portugal	4,5
Herbehereak	4,1
Txina	3,1

Euskal produktuen xedeari dagokionez, aurten Frantzia Alemania baino gehiago da, azken honen industriaren ahuleziak eraginda, bereziki automobilgintzaren sektorean, eta horrek nabarmen murriztu zuen herrialdera esportatutako guztizkoa (-%16,6). Frantziarako salmentak, aldiz, %2,9 hazi dira orain arte. Frantziako merkatuan euskal produktuen dibertsifikazio handiagoak azaltzen du bilakaera hobea. Hala ere, eurogunera egindako esportazioek egonkor samar eutsi zioten merkatu kuotari, guztizkoaren %55 inguru.

ESPORTAZIOEN BANAKETA. URTARRILETIK IRAILERA PILATUA

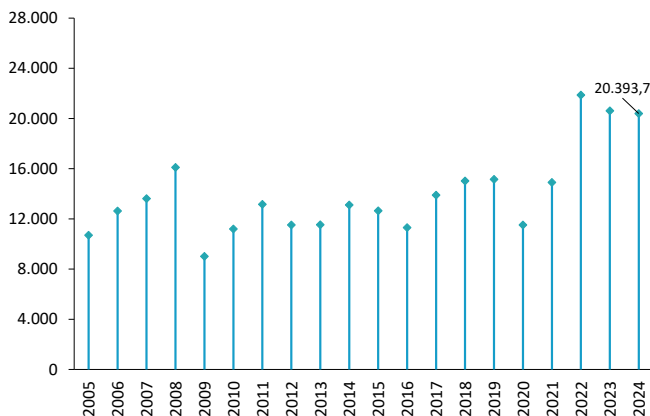
Arantzel taldea	%
Ekipamendu ondasunak	47,7
Garraio materiala	26,4
Makinak eta aparatuek	21,3
Ohiko metalak eta manuf.	21,5
Produktu mine.eta energetikoak	7,3
Plastikoa eta kautxua	6,1
Nekazaritzako produktuak	5,2
Produktu kimikoak	3,1
Papera	2,7

Saldutako produktu motari dagokionez, makinek eta aparatuek (%10,2) eta produktu energetikoek (%35,1) bakarrik lortu zuten hazkunde positiboa.

EAEko inportazioek, bestalde, esportazioen pareko bilakaera izan zuten. Aurreko urteko aldi beraren aldean %1,1 murriztu ziren, baina horien zenbatekoa ere serie historikoko hiru onenen artean kokatu zen. Horren guztiaren ondorioz, merkataritza saldo osoak superabita izan zuen berriro, eta 2.689 milioi eurotik gorakoa.

INPORTAZIOAK GUZTIRA URTARRILETIK IRAILERA PILATUA

Milioi euro



Iturria: Eustat

SALDOA GUZTIRA URTARRILETIK IRAILERA PILATUA

Milioi euro

