



# LANGABEZIA ERREGISTRATUA

## EAEn erregistratutako langabezia berriro jaitsi da

Euskadik beheranzko joerari eutsi zion langabeziari dagokionez, eta urtea 107.380 langaberekin amaitu zuen, abendu batean 2008tik inoiz erregistratu den baliorik txikiena baita. Urte arteko aldakuntza tasetan, hiru hilabetez jarraian egin du behera, eta %0,4ko jaitsiera izan du azken hilabete horretan. Era berean, bilakaera positiboa izan zuen beste elementu bat kontratazi-

oarena izan zen, azken lan erreforma onartu eta hiru urtera enpleguaren egonkortasunerako joera islatzen baitu. Hain zuzen ere, 57.504 kontratu berri erregistratu ziren abenduan, aurreko urtean baino %5,7 gehiago, eta horietatik %20 kontratu mugagabeak izan ziren, hau da, bostetik bat.

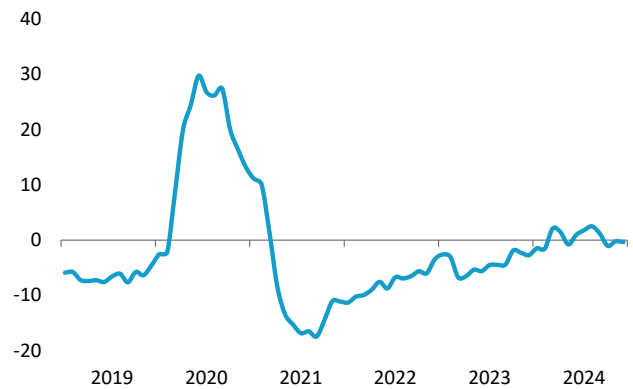
### LANGABEZIA ERREGISTRATUA. GUZTIRA

Urte arteko aldakuntza tasa

#### LANGABEZIA ERREGISTRATUA.

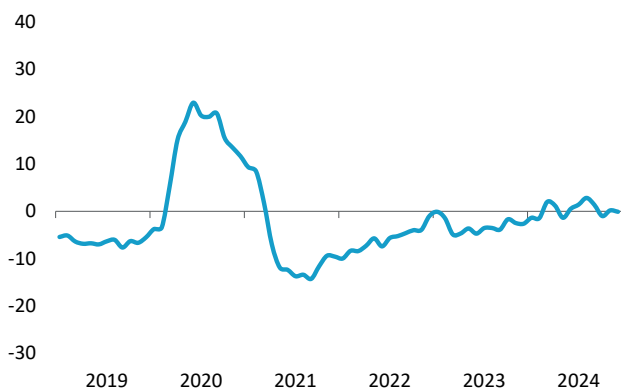
ABENDUA

**-%0,4**



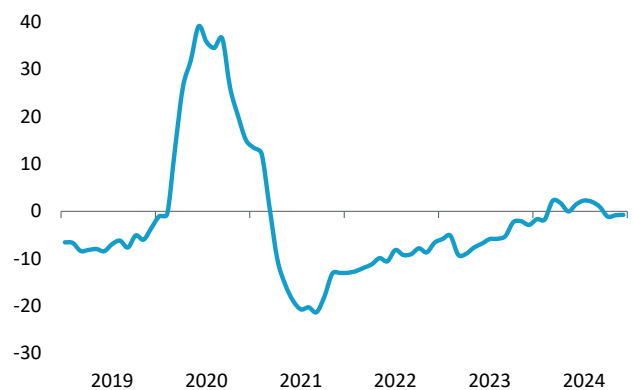
### LANGABEZIA ERREGIST. EMAKUMEAK

Urte arteko aldakuntza tasa



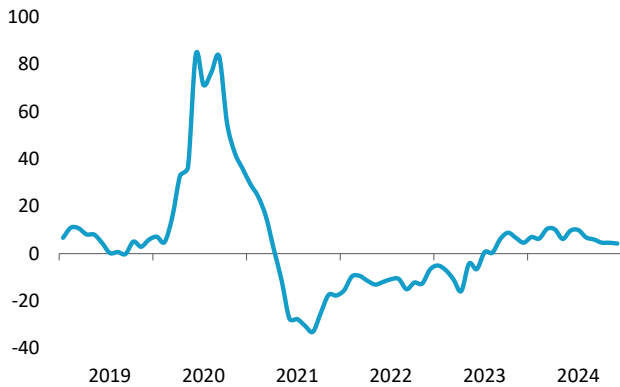
### LANGABEZIA ERREGISTRATUA. GIZONAK

Urte arteko aldakuntza tasa



## LANGABEZIA. GAZTEAK

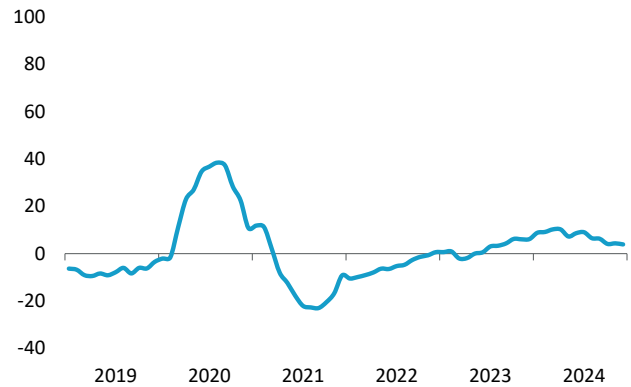
Urte arteko aldakuntza tasa



Erregistratutako langabeziaren bilakaeraren emaitzei dagokienez, eta lurralde historikoetatik hasita, Araban erregistratutako langabeziaren jaitsiera nabarmendu behar da; aitzitik, Bizkaia izan zen langabeziak gora egin zuen lurralde bakarra. Era berean, biztanleria gazteenaren

## LANGABEZIA. ATZERRITARRAK

Urte arteko aldakuntza tasa



langabeziak gora egiten jarraitu zuen, aurreko hilabeteetan bezala. Azkenik, aipatu behar da alde aurretik lan esperientzia zuten pertsona asko langabeziatik atera zirela, eta eskatzaile berriak, ordea, ugaritu egin zirela.

### LANGABEAK

	2023ko abendua	2024ko abendua	Aldakuntza
<b>LANGABEAK GUZTIRA</b>	<b>107.779</b>	<b>107.380</b>	<b>-399</b>
<b>LURRALDE HISTORIKOEN ARABERA</b>			
Araba	19.056	18.349	-707
Bizkaia	60.304	60.613	309
Gipuzkoa	28.419	28.418	-1
<b>SEXU ETA ADINAREN ARABERA</b>			
Gizonak	46.474	46.131	-343
Emakumeak	61.305	61.249	-56
25 urtetik beherakoak	8.608	8.976	368
25 urte baino gehiago dutenak	99.171	98.404	-767
<b>EKONOMIA SEKTOREAREN ARABERA</b>			
Lehen arloa	2.079	2.028	-51
Industria	10.687	10.444	-243
Eraikuntza	6.282	5.860	-422
Zerbitzuak	75.456	75.095	-361
Lehenago lan egin dutenak	94.504	93.427	-1.077
Lehenago lan egin ez dutenak	13.275	13.953	678
<b>ERREGISTRATUTAKO LANGABEZIA. ATZERRITARRAK</b>			
Langabe atzerritarrak	19.837	20.616	779

Iturria: SEPE.

