

GIZARTE SEGURANTZAKO AFILIAZIOA

Gizarte Segurantzako afiliazioa %1,0 hazi zen otsailean

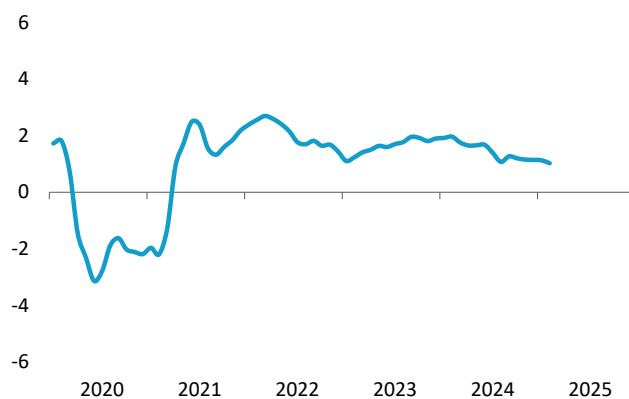
Gizarte Segurantzako afiliazioa %1,0 hazi zen otsailean urte arteko tasan, eta erritmoa zertxobait moteldu zen aurreko hilabeteetan erregistratutako tasekin alderatuta. Guztira, 1.017.897 afiliazio izan ziren, hau da, aurreko urteko hilabete berean baino 10.330 gehiago. Azken hamazazpi hilabeteetan, 2024ko abuztuan izan ezik, milioi bat afiliazio baino gehiago erregistratu dira beti.

Sexuaren araberako azterketak adierazten du emakumeen enpleguak orain arte izan duen dinamismo handiagoari eutsi diola. Hain zuzen ere, urte arteko aldakuntza tasa %1,2koa izan zen kolektibo horretan, eta gizonen artean, berriz, %0,9koa. Beraz, afiliazio berri guztietatik 5.777 emakumeenak izan ziren, eta gainerako 4.552 afiliazioak gizonek bete zituzten.

GIZARTE SEGURANTZAKO AFILIAZIOA GUZTIRA

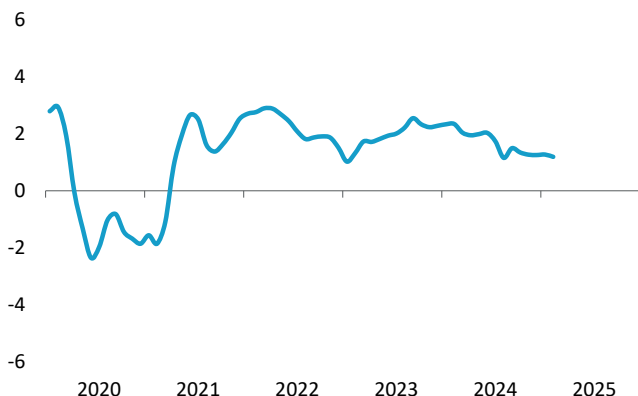
Urte arteko aldakuntza tasa

OTSAILEKO AFILIAZIOA
%1,0



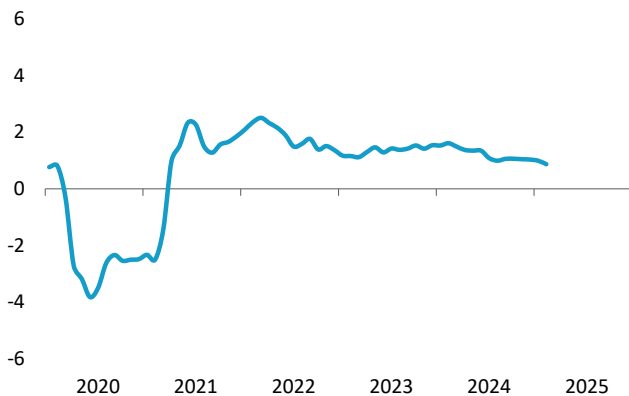
GIZARTE SEGURANTZAN AFILIATUTAKO EMAKUMEAK

Urte arteko aldakuntza tasa



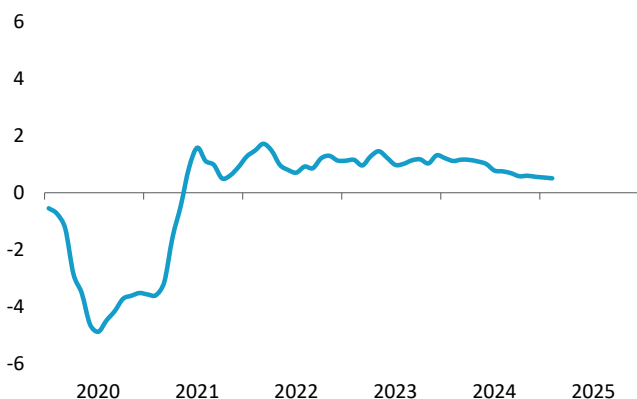
GIZARTE SEGURANTZAN AFILIATUTAKO GIZONAK

Urte arteko aldakuntza tasa



AFILIAZIOA INDUSTRIAN

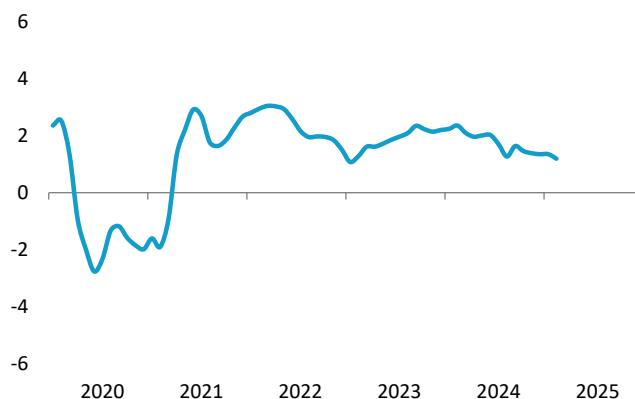
Urte arteko aldakuntza tasa



Sektoreen eta jarduera adarren arabera, haute-maten da industriak aurreko hileko hazkunde erritmoari eutsi ziola (%0,5), eta eraikuntzak bere emaitza hobetu zuela, %1,1eko tasara iritsi arte, hau da, bi urteko tasarik altuenera. Hala eta guztiz ere, zerbitzuen afiliazioan dezele-razio txiki bat ikusten da, %1,2ko tasa izan bai-

AFILIAZIOA ZERBITZUETAN

Urte arteko aldakuntza tasa



tzuten, azken bi urteetako txikiena, nahiz eta berriro ere afiliazio berri gehienak biltzen dituen sektorea izan. Osasun arloko jardueretan, hezkuntzan, jarduera profesionaletan, garraioan eta ostalaritzan izandako igoerak nabarmen-tzen dira, adar horiek guztiek 1.500 afiliatitok gorako igoerak izan baitituzte.

GIZARTE SEGURANTZAN AFILIATUTA DAUDEN LAGUNAK

	2024ko otsaila	2025eko otsaila	Aldakuntza
AFILIAZIOA GUZTIRA	1.007.567	1.017.897	10.331
Industria manufakturagileak	174.292	174.963	671
Merkataritza	134.382	133.977	-405
Osasun arloko jarduera	111.983	114.047	2.063
Hezkuntza	85.117	87.032	1.915
Ostalaritza	69.574	71.096	1.522
Administrazio jarduerak	67.669	68.508	838
Lanbide jarduerak	63.135	64.871	1.735
Eraikuntza	58.417	59.051	634
Administrazio publikoa	52.433	52.509	76
Garraioa	45.442	46.968	1.526
Informazioa eta komunikazioa	27.594	28.028	434
Etxeko langileak	29.051	27.755	-1.295
Bestelako zerbitzuak	27.217	27.023	-194
Jarduera artistikoak	19.649	20.062	413
Finantza jarduerak	17.094	17.418	324
Nekazaritza, abeltzaintza eta arrantza	11.413	11.158	-255
Ur horniketa	6.391	6.617	226
Higiezin jarduerak	4.347	4.418	70
Energia horniketak	1.749	1.748	-1
Erauzketa industriak	532	560	28
Lurralde kanpoko erakundeak	83	90	7

Iturria: Gizarte Segurantza.