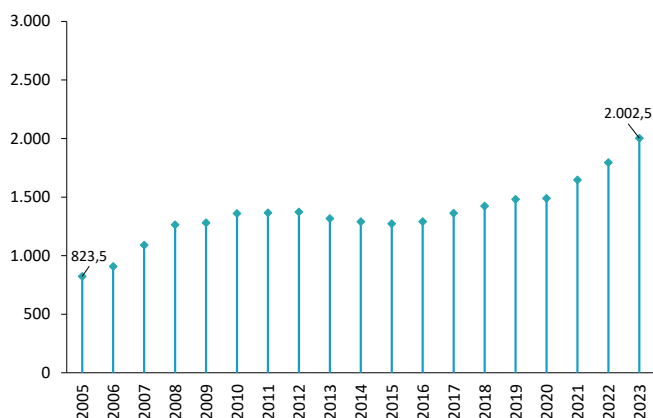


GASTO EN INVESTIGACIÓN Y DESARROLLO

El gasto en I+D de Euskadi supera por primera vez los 2.000 millones de euros

GASTO EN I+D.
Millones de euros

2023
2.002,5



De acuerdo con los datos publicados por Eustat, el gasto en investigación y desarrollo (I+D) en 2023 superó los 2.000 millones de euros, alcanzando la cifra más elevada de la historia. Este dato representa un incremento del 11,6% en comparación con los 1.794,7 millones de euros destinados en 2022, lo que equivale a una aportación de 208 millones de euros más. Este crecimiento anual es el más significativo desde, al menos, el año 1993.

Por sectores de ejecución, el sector empresas y IPSFL representó el mayor porcentaje sobre el gasto en I+D (77,2%), seguido por la enseñanza superior, que aportó un 16,4%, mientras que solo el 6,4% lo ejecutó la Administración Pública. Desde la óptica de la financiación, las empresas destinaron a investigación 1.111 millones de euros (55,0% del total) y la Administración 681 (34,0%). De estos últimos, la Administración Autónoma financió 509 millones de euros.

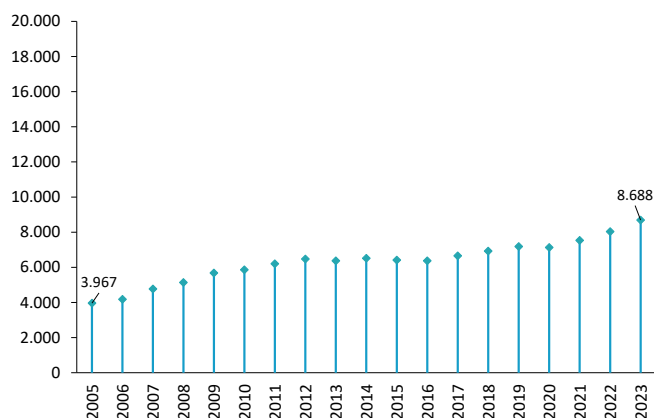
GASTO EN I+D POR SECTOR DE EJECUCIÓN SEGÚN EL ORIGEN DE LOS FONDOS.

Miles de euros

Sector de ejecución	Total	Origen de los fondos				
		Administración	Enseñanza Superior	Empresas	Inst. privadas sin fines de lucro	Extranjero
Total	2.002.465	680.974	35.488	1.110.915	15.229	159.859
Empresas y IPSFL	1.545.707	337.362	1.370	1.081.858	3.607	121.511
Administración Púb.	128.479	114.592	194	7.230	1.683	4.779
Enseñanza Superior	328.279	229.020	33.924	21.827	9.939	33.569

PERSONAL EDP. MUJERES

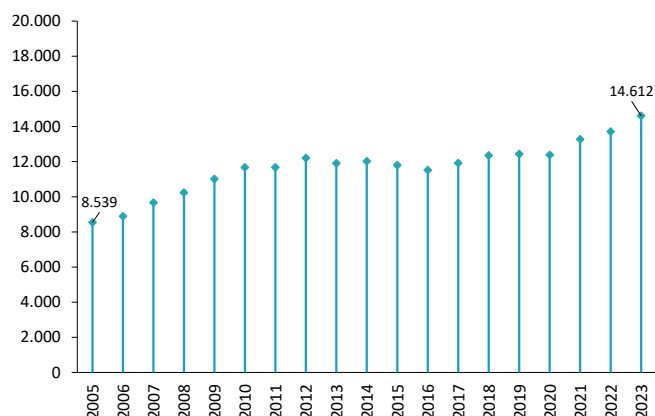
Equivalencia a dedicación plena



En 2023, un total de 23.300 personas en equivalencia a dedicación plena (EDP) trabajaron en actividades de I+D, lo que representa un incremento del 7,1% respecto al año anterior. De este total, el 63% corresponde a personal investigador. En cuanto a la distribución por sexo, el 37,3% fueron mujeres, lo que, aunque sigue mostrando una significativa brecha respecto a los hombres, refleja una mejora de cuatro décimas en comparación con el año anterior (36,9% en 2022) y de casi 11 puntos desde el año 2000.

PERSONAL EDP. HOMBRES

Equivalencia a dedicación plena



Finalmente, este incremento del gasto en I+D, tanto público como privado, está acercando la inversión en I+D en porcentaje del PIB a la media europea. En concreto, en el último año el gasto en porcentaje del PIB en Euskadi ha pasado del 2,07% al 2,16%, lo que recorta distancias con la media de la Unión Europea (2,27%), y le acerca a la cabeza de los principales países inversores. Con todo, aún queda un largo camino para alcanzar a países líderes en gasto como Suecia (3,47%) o Bélgica (3,35%).

GASTO EN I+D EN PORCENTAJE DEL PIB POR PAÍSES. 2023 (*)

Puesto	País	% del PIB	Puesto	País	% del PIB
1	Suecia	3,47	11	Euskadi	2,16
2	Bélgica	3,35	12	Eslovenia	2,10
3	Austria	3,18	13	República Checa	1,89
4	Alemania	3,13	14	Estonia	1,78
5	Finlandia	2,96	15	Portugal	1,70
6	Dinamarca	2,87	16	Grecia	1,49
7	Unión Europea 27	2,27	17	Polonia	1,45
8	Francia	2,22	18	España	1,44
9	Países Bajos	2,18	19	Croacia	1,40
10	Irlanda	2,17	20	Hungría	1,39

(*) Los datos del Eurostat corresponden a 2022.
Fuente: Eustat para Euskadi y Eurostat para el resto.