



COMERCIO EXTERIOR VASCO

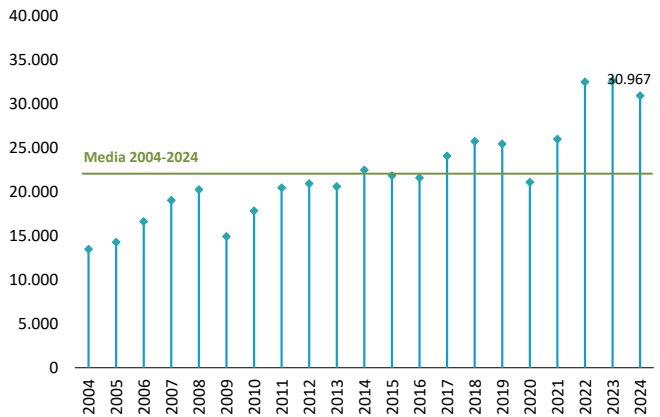
Las exportaciones vascas al extranjero cayeron un 5,1% en 2024

EXPORTACIONES TOTALES

Millones de euros

CRECIMIENTO MEDIO 2024

-5,1%



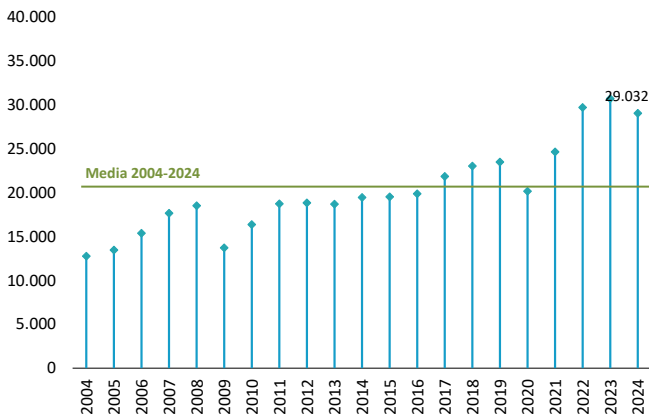
Según la información publicada por Eustat, en 2024 la exportación de bienes al extranjero se redujo un 5,1% respecto al año anterior. En total, las ventas se acercaron a los 31.000 millones de euros, el tercer valor más elevado de la serie histórica, tan solo superado por los dos ejercicios anteriores. El análisis en detalle pone de manifiesto que la reducción de las ventas se produjo tanto en la venta de productos energéticos como en el resto de

productos. Así, en el primer caso, el descenso fue del 1,4%, mientras que en el segundo la caída se elevó hasta el 5,4%.

Por el lado de las importaciones, los resultados fueron más positivos y se registró un pequeño incremento del 0,9%, gracias al crecimiento de la compra de productos energéticos (4,0%), mientras que el resto de productos mostró un perfil plano (-0,1%). En este caso, es el segundo dato más elevado, tras el de 2022.

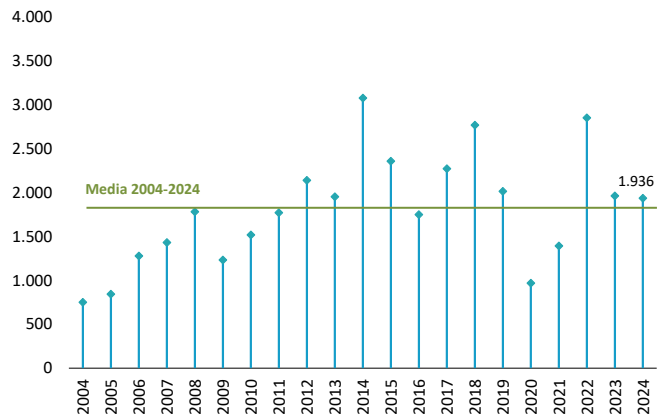
EXPORTACIONES NO ENERGÉTICAS

Millones de euros



EXPORTACIONES ENERGÉTICAS

Millones de euros



DESTINO DE LAS EXPORTACIONES. 2024

País	%
Francia	15,7
Alemania	14,5
Reino Unido	7,0
Estados Unidos	6,4
Italia	5,8
Bélgica	5,0
Portugal	4,5
Países Bajos	3,7
México	2,7

El análisis por países sitúa a Francia como el principal destino de las exportaciones de bienes vascos al extranjero, arrebatando el primer puesto a Alemania, cuya economía dio muestras de debilidad durante el año. De entre los países no europeos, Estados Unidos bajó a la cuarta posición, con un importante descenso (-27,9%) especialmente por la menor venta de combustibles minerales (-69,2%), pero también del resto de bienes (-18,6%).

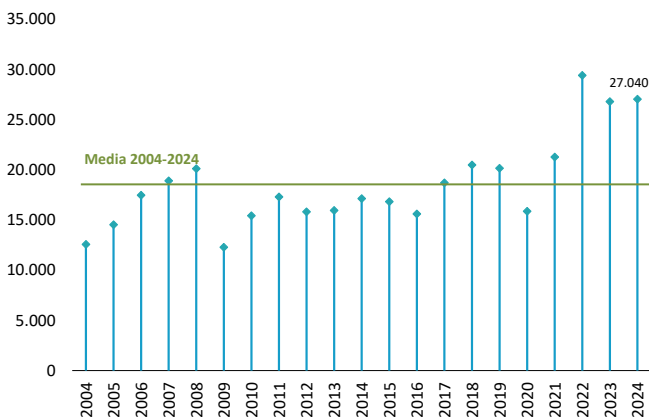
REPARTO DE LAS EXPORTACIONES. 2024

Grupo arancelario	%
Bienes de equipo	49,0
Máquinas y aparatos	21,9
Material de transporte	27,1
Metales comunes y manuf.	21,4
Produc. minerales y energéticos	6,6
Plástico y caucho	5,9
Productos agrícolas	5,3
Productos químicos	2,9
Papel	2,6

En cuanto al tipo de bienes exportados, casi la mitad de las ventas (49,0% del total) se correspondieron con bienes de equipo, que incluye a las máquinas y aparatos (21,9%) y al material de transporte (27,1%). También tienen un lugar destacado en el ranking los metales comunes y sus manufacturas (21,4%). El resto de los grupos concentró porcentajes muy inferiores a los mencionados, con los combustibles minerales concentrando un 6,6%.

IMPORTACIONES TOTALES

Millones de euros



Fuente: Eustat.

SALDO TOTAL

Millones de euros

