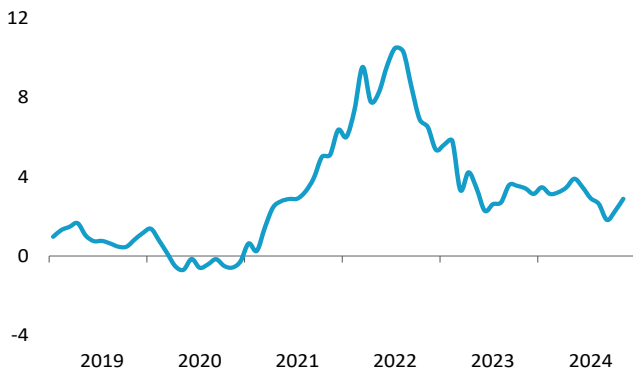


# INFLACIÓN

## La inflación repunta hasta el 2,9% en el mes de noviembre

### IPC ÍNDICE GENERAL

Tasa de variación interanual



El IPC de Euskadi cerró el mes de noviembre con un valor del 2,9%, tras registrar una subida de seis décimas respecto al mes anterior. Un incremento que, al igual que en los últimos periodos, fue provocado principalmente por el aumento que presentaron tanto los precios de la electricidad como los de los carburantes.

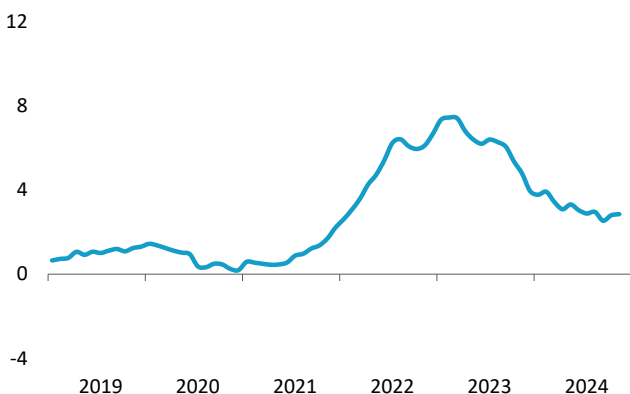
### DESGLOSE DEL IPC

Tasa de variación interanual y aportaciones

	2022	2023	Noviembre 2024	Aportación
Inflación total (100%)	8,0	3,6	2,9	2,9
Inflación subyacente (84,6%)	5,1	6,2	2,8	2,4
- Alimentos elaborados (15,4%)	10,2	12,5	4,0	0,6
- Bienes industriales (20,2%)	4,7	4,7	0,9	0,2
- Servicios (49,0%)	3,3	4,3	3,3	1,6
Inflación residual (15,4%)	19,5	-6,4	3,1	0,5
- Alimentos no elaborados (6,5%)	10,8	7,3	1,5	0,1
- Energía (8,9%)	26,6	-17,0	4,2	0,4

### INFLACIÓN SUBYACENTE

Tasa de variación interanual



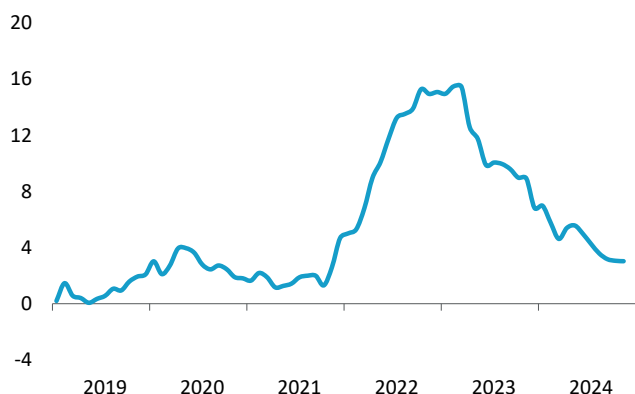
### INFLACIÓN RESIDUAL

Tasa de variación interanual



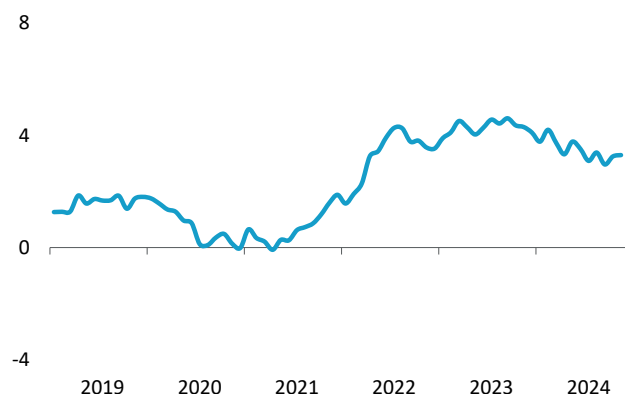
## PRECIO DE LOS ALIMENTOS

Tasa de variación interanual



## PRECIO DE LOS SERVICIOS

Tasa de variación interanual



Así, después de que la inflación llegara incluso a situarse por debajo del 2%, se confirmó el avance iniciado el mes anterior, debido al efecto base producido con los precios de la electricidad y los carburantes. Destaca por su incidencia, sobre todo, la evolución del precio medio del mercado mayorista de la electricidad. En concreto, se situó en los 104,4 euros MWh, el registro más elevado de todo el año, y muy superior a los 63,4

euros del mismo mes del pasado año. Por su parte, los alimentos continuaron con su proceso de normalización, al situarse en el 1,7%, quedando por debajo de la inflación general y lejos del máximo del 16,6% alcanzado en febrero de 2023. Por último, los servicios, a pesar de mantener todavía unos registros elevados a raíz de una notable demanda turística, moderaron sus registros respecto a comienzos de año.

## IPC GRUPOS PRINCIPALES

Tasa de variación interanual. Noviembre 2024

	Euskadi	España	Zona del euro
<b>ÍNDICE GENERAL</b>	<b>2,9</b>	<b>2,4</b>	<b>2,2</b>
Alimentos y bebidas no alcohólicas	3,0	1,7	2,0
Bebidas alcohólicas y tabaco	4,5	3,6	5,5
Vestido y calzado	0,9	0,2	1,4
Vivienda, agua, electricidad y otros combustibles	8,3	7,4	2,7
Muebles, art. hogar y para el mto. corriente del hogar	1,2	0,5	-0,1
Sanidad	2,8	1,9	3,3
Transporte	-0,7	-1,0	-0,1
Comunicaciones	0,1	0,0	-3,1
Ocio y cultura	2,4	2,0	2,2
Enseñanza	2,4	2,5	4,1
Restaurantes y hoteles	3,6	4,2	4,4
Otros bienes y servicios	3,6	3,4	4,5

Fuente: INE y Eurostat.