



AFILIACIÓN A LA SEGURIDAD SOCIAL

La afiliación a la Seguridad Social creció un 1,2% en noviembre

La afiliación a la Seguridad Social registró en noviembre una cifra de 1.022.898 afiliaciones, el número más elevado de toda la serie histórica. En tasa interanual, el incremento fue del 1,2%, una tasa que es muy similar a las registradas en los tres meses anteriores. Por tanto, este registro administrativo ha marcado un perfil de evolución ligeramente descendente desde el principio del año, pero ahora ha estabilizado su ritmo de crecimiento.

En el análisis por sexo, se aprecia un mayor dinamismo entre la población femenina, que alcanza una variación interanual del 1,3%, el mismo valor que en el mes anterior. Mes a mes, el número de afiliaciones de mujeres se va acercando al medio millón, aunque todavía le quedan unos pocos miles para llegar a esa cifra. Por su parte, la afiliación de los hombres aumentó un 1,0%, en línea con los valores alcanzados en los meses precedentes.

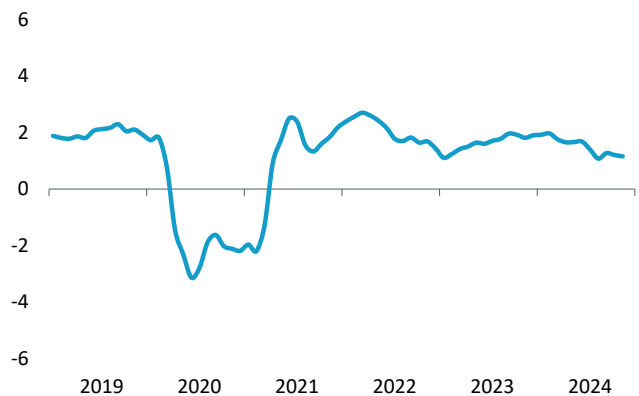
AFILIACIÓN A LA SEGURIDAD SOCIAL.

TOTAL

Tasa de variación interanual

AFILIACIÓN NOVIEMBRE

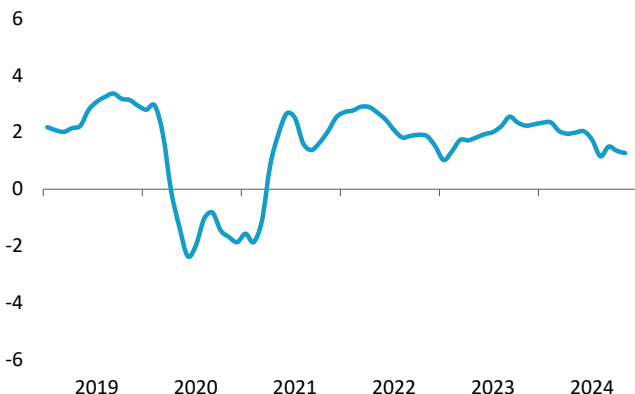
1,2%



AFILIACIÓN A LA SEGURIDAD SOCIAL.

MUJERES

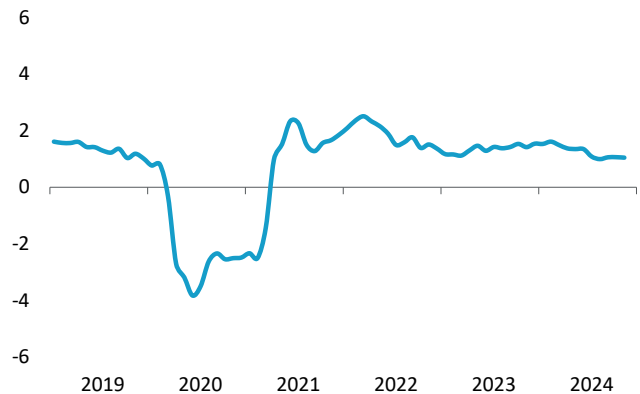
Tasa de variación interanual



AFILIACIÓN A LA SEGURIDAD SOCIAL.

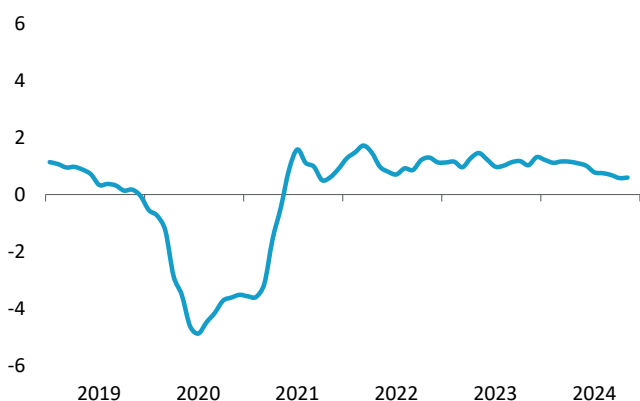
HOMBRES

Tasa de variación interanual



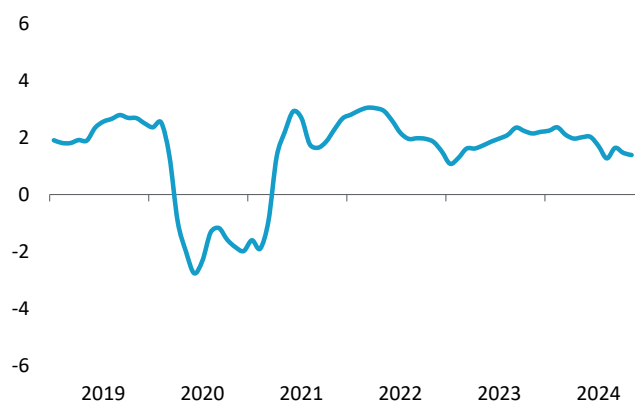
AFILIACIÓN A LA SEGURIDAD SOCIAL. INDUSTRIA

Tasa de variación interanual



AFILIACIÓN A LA SEGURIDAD SOCIAL. SERVICIOS

Tasa de variación interanual



Por sectores de actividad, los servicios aglutinan a la mayoría de las nuevas afiliaciones y su afiliación creció un 1,4% interanual. Se aprecian aumentos muy significativos en sanidad, en educación, en hostelería, en actividades profesionales y en transporte, todos ellas con incrementos en

el último año superiores a las mil afiliaciones. Al margen de los servicios, también la industria y la construcción aumentaron su número de afiliaciones en los últimos doce meses, con tasas de variación del 0,6% y del 0,4%, respectivamente, similares a los registros previos.

AFILIACIÓN TOTAL A LA SEGURIDAD SOCIAL

	Noviembre 2023	Noviembre 2024	Variación
AFILIACIÓN TOTAL	1.011.231	1.022.898	11.667
Industrias manufactureras	174.559	175.396	836
Comercio	135.456	135.889	433
Actividades sanitarias	113.788	116.015	2.227
Educación	84.223	85.783	1.560
Hostelería	70.609	72.354	1.746
Actividades administrativas	68.955	69.527	572
Actividades profesionales	62.964	64.617	1.653
Construcción	58.801	59.023	221
Administración pública	51.439	51.638	200
Transporte	45.572	46.725	1.153
Información y comunicación	27.394	28.467	1.072
Hogares	29.082	28.056	-1.026
Otros servicios	27.077	26.960	-117
Actividades artísticas	19.580	20.234	653
Actividades financieras	17.030	17.390	360
Agricultura, ganadería y pesca	11.498	11.335	-162
Suministro de agua	6.482	6.699	217
Actividades inmobiliarias	4.363	4.389	27
Suministro de energía	1.749	1.772	24
Industrias extractivas	527	540	12
Organismos extraterritoriales	82	89	7

Fuente: Seguridad Social.