



AFILIACIÓN A LA SEGURIDAD SOCIAL

La afiliación a la Seguridad Social creció un 1,0% en febrero

La afiliación a la Seguridad Social aumentó un 1,0% interanual en febrero y mostró una suave desaceleración en el ritmo respecto a las tasas registradas en los meses anteriores. En total, el número de afiliaciones fue de 1.017.897, es decir, 10.330 más que en el mismo mes del año anterior. En los últimos diecisiete meses, salvo en agosto de 2024, siempre se ha registrado más de un millón de afiliaciones.

El análisis por sexo indica que se mantiene el mayor dinamismo que caracteriza al empleo de las mujeres. En concreto, la tasa de variación interanual fue del 1,2% en ese colectivo, mientras que entre los hombres el incremento se limitó al 0,9%. Por tanto, del total de las nuevas afiliaciones 5.777 correspondieron a mujeres y las 4.552 restantes fueron ocupadas por hombres.

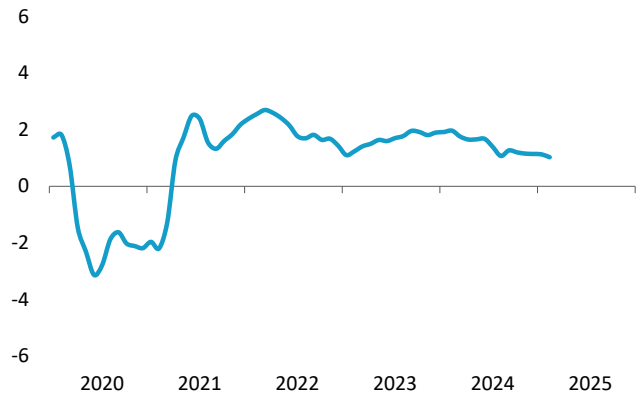
AFILIACIÓN A LA SEGURIDAD SOCIAL.

TOTAL

Tasa de variación interanual

AFILIACIÓN FEBRERO

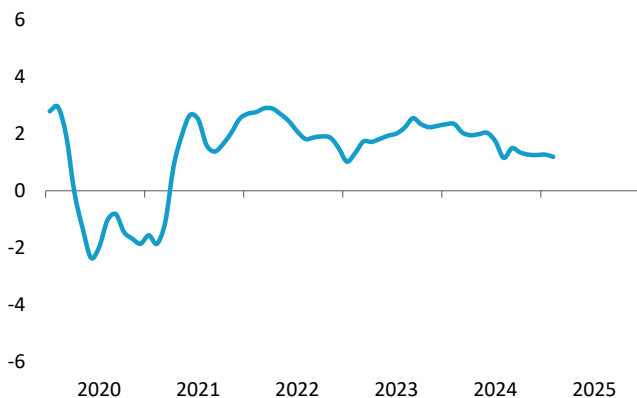
1,0%



AFILIACIÓN A LA SEGURIDAD SOCIAL.

MUJERES

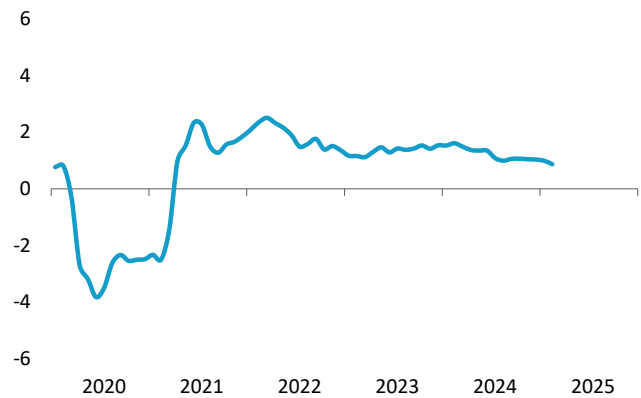
Tasa de variación interanual



AFILIACIÓN A LA SEGURIDAD SOCIAL.

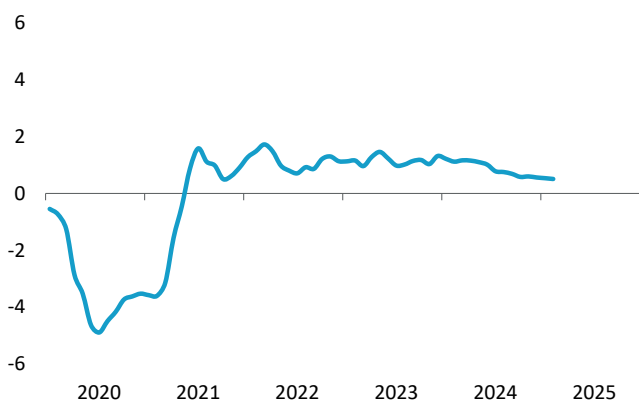
HOMBRES

Tasa de variación interanual



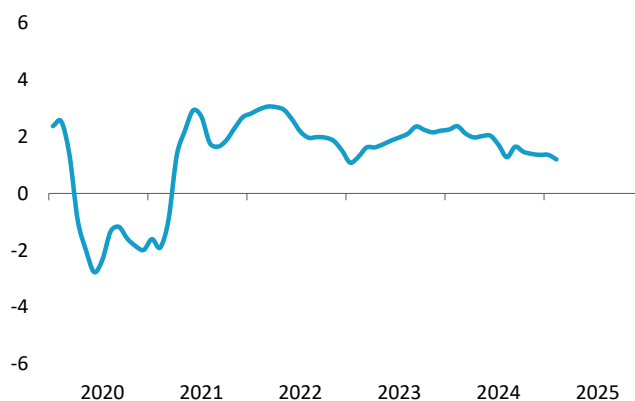
AFILIACIÓN A LA SEGURIDAD SOCIAL. INDUSTRIA

Tasa de variación interanual



AFILIACIÓN A LA SEGURIDAD SOCIAL. SERVICIOS

Tasa de variación interanual



Por sectores y ramas de actividad, se aprecia que la industria mantuvo el ritmo de crecimiento del mes anterior (0,5%) y que la construcción mejoró su resultado hasta conseguir una tasa del 1,1%, la más alta en dos años. Sin embargo, se aprecia una ligera desaceleración en la afiliación de los servicios, que anotaron una tasa del

1,2%, la menor de los últimos dos años, aunque vuelve a ser el sector que concentra la mayor parte de las nuevas afiliaciones. Destacan las subidas en las actividades sanitarias, en educación, en actividades profesionales, en transporte y en hostelería, todas ellas con aumentos superiores a las 1.500 afiliaciones.

AFILIACIÓN TOTAL A LA SEGURIDAD SOCIAL

	Febrero 2024	Febrero 2025	Variación
AFILIACIÓN TOTAL	1.007.567	1.017.897	10.331
Industrias manufactureras	174.292	174.963	671
Comercio	134.382	133.977	-405
Actividades sanitarias	111.983	114.047	2.063
Educación	85.117	87.032	1.915
Hostelería	69.574	71.096	1.522
Actividades administrativas	67.669	68.508	838
Actividades profesionales	63.135	64.871	1.735
Construcción	58.417	59.051	634
Administración pública	52.433	52.509	76
Transporte	45.442	46.968	1.526
Información y comunicación	27.594	28.028	434
Hogares	29.051	27.755	-1.295
Otros servicios	27.217	27.023	-194
Actividades artísticas	19.649	20.062	413
Actividades financieras	17.094	17.418	324
Agricultura, ganadería y pesca	11.413	11.158	-255
Suministro de agua	6.391	6.617	226
Actividades inmobiliarias	4.347	4.418	70
Suministro de energía	1.749	1.748	-1
Industrias extractivas	532	560	28
Organismos extraterritoriales	83	90	7

Fuente: Seguridad Social.