



AFILIACIÓN A LA SEGURIDAD SOCIAL

La afiliación a la Seguridad Social creció un 1,1% en diciembre

La afiliación a la Seguridad Social anotó en diciembre la cifra más elevada de la historia, con 1.024.511 afiliaciones, un 1,1% más que las registradas en el mismo mes de 2023. La media del cuarto trimestre se situó en el 1,2%, que coincide con el incremento registrado en el tercer trimestre. Por tanto, la creación de empleo en Euskadi se estabilizó en la segunda mitad del año, tras una primera mitad que fue más dinámica (1,8%).

El análisis por sexo indica que las mujeres consiguieron un incremento de la afiliación superior al de los hombres, como vino sucediendo a lo largo de todo el año. En concreto, la tasa de variación en diciembre fue del 1,3% para las mujeres y del 1,0% para los hombres. Actualmente, el 48,4% de las afiliaciones corresponde a mujeres, que van ganando peso en la afiliación, aunque el diferencial es todavía de tres puntos.

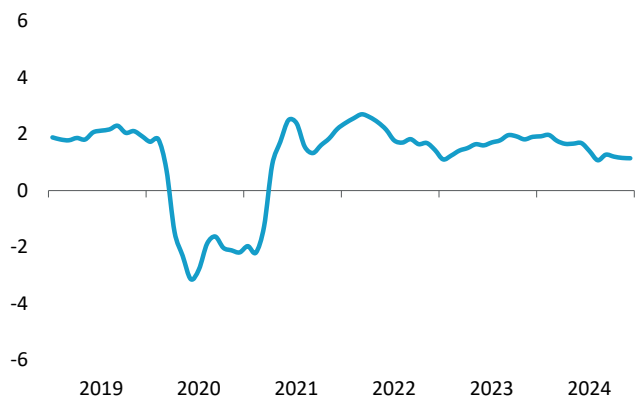
AFILIACIÓN A LA SEGURIDAD SOCIAL.

TOTAL

Tasa de variación interanual

AFILIACIÓN DICIEMBRE

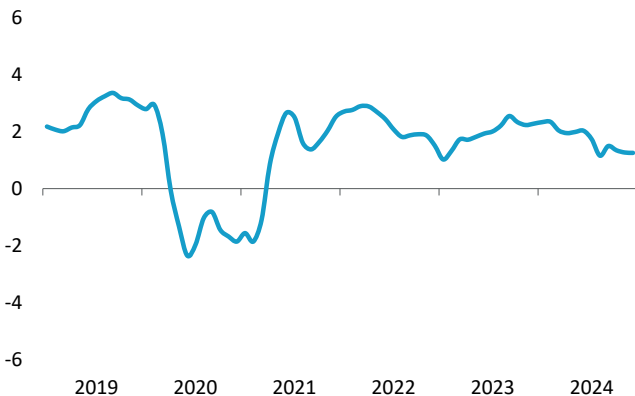
1,1%



AFILIACIÓN A LA SEGURIDAD SOCIAL.

MUJERES

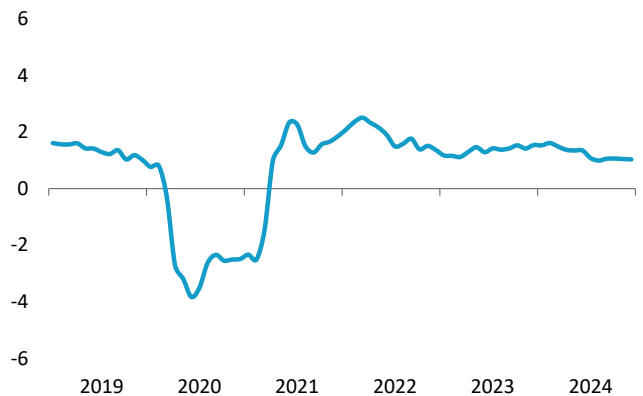
Tasa de variación interanual



AFILIACIÓN A LA SEGURIDAD SOCIAL.

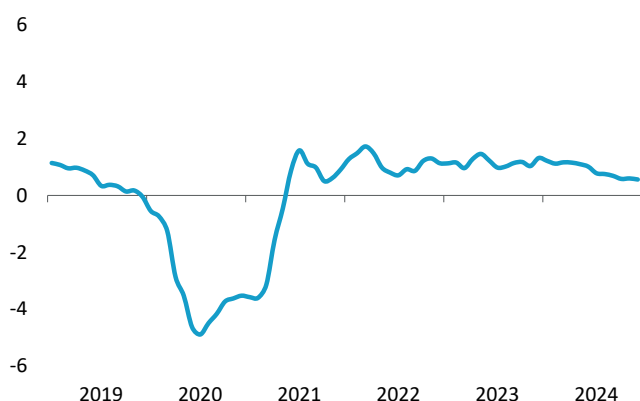
HOMBRES

Tasa de variación interanual



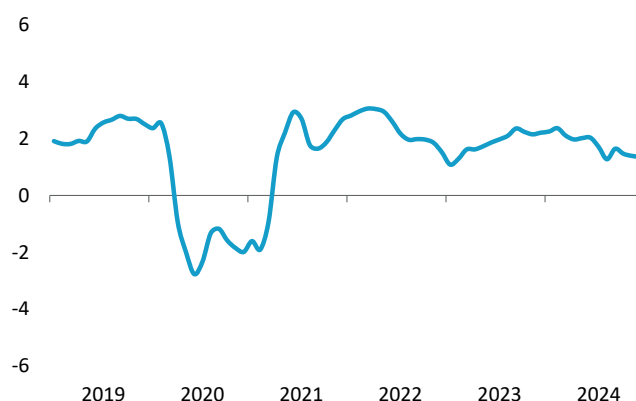
AFILIACIÓN A LA SEGURIDAD SOCIAL. INDUSTRIA

Tasa de variación interanual



AFILIACIÓN A LA SEGURIDAD SOCIAL. SERVICIOS

Tasa de variación interanual



Aunque los tres sectores principales de la economía aumentaron su afiliación en tasa interanual, los servicios aglutinaron la mayor parte de los nuevos empleos. Así, registraron un incremento del 1,4%, frente al 0,7% de la construcción y el 0,6% de la industria. Destaca el au-

mento de personas afiliadas en las actividades sanitarias, en hostelería, en actividades profesionales, en educación y en transporte. En sentido contrario, son pocas las actividades que redujeron las afiliaciones. Entre ellas, destacan el servicio doméstico y el sector primario.

AFILIACIÓN TOTAL A LA SEGURIDAD SOCIAL

	Diciembre 2023	Diciembre 2024	Variación
AFILIACIÓN TOTAL	1.012.947	1.024.511	11.564
Industrias manufactureras	174.170	174.939	770
Comercio	136.477	136.555	78
Actividades sanitarias	115.336	118.004	2.668
Educación	84.425	85.655	1.230
Hostelería	70.306	72.193	1.888
Actividades administrativas	68.324	69.506	1.182
Actividades profesionales	62.975	64.571	1.596
Construcción	58.309	58.733	423
Administración pública	52.105	52.145	40
Transporte	45.886	47.088	1.202
Hogares	29.094	28.000	-1.094
Información y comunicación	27.184	27.949	766
Otros servicios	27.242	27.068	-174
Actividades artísticas	19.657	20.200	543
Actividades financieras	17.000	17.343	343
Agricultura, ganadería y pesca	11.217	11.043	-174
Suministro de agua	6.507	6.719	212
Actividades inmobiliarias	4.372	4.393	22
Suministro de energía	1.750	1.778	28
Industrias extractivas	530	539	9
Organismos extraterritoriales	83	88	5

Fuente: Seguridad Social.