

KORONABIRUSAREN EGOERA EPIDEMIOLOGIKOA EUSKADIN (COVID-19) SITUACIÓN EPIDEMIOLÓGICA DEL CORONAVIRUS (COVID-19) EN EUSKADI

09/05/2020 - 20:00 horas



PCR testak, test azkarrak eta aztertutako pertsona bakarrak
Test PCRs, test rápidos y personas únicas analizadas

132.554 (+4.860)

PCR guztira
PCR totales

76.094 (+1.298)

Test azkarrak guztira
Test rápidos totales

102.023 (+3.139)

Pertsona bakarrak
Personas únicas



Positibo eman duten pertsonak
Personas que han dado positivo

13.156 (+45)

PCR kasu positiboak
Casos positivos PCR

7.075 (+150)

Test azkarren kasu
positiboak
Casos positivos test
rápidos

17.677 (+124)

Kasu positiboak guztira
Casos positivos totales



PCR positibo eman duten pertsonak lurralde historikoaren arabera
Personas que han dado positivo PCR por Territorio Histórico

3.258 (+8)

Arabian PCR kasu
positiboak
Casos positivos PCR
Álava

7.626 (+33)

Bizkaian PCR kasu
positiboak
Casos positivos PCR
Bizkaia

2.272 (+4)

Gizpuzkoan PCR kasu
positiboak
Casos positivos PCR
Gipuzkoa



Kasu positiboaren egoera
Situación de los casos positivos

14.646 (+661)
(82,9%)

Sendatutakoak edo
ospitaleko altak
Recuperados o altas
hospitalarias

1.613 (-552)
(9,1%)

Ez berreskuratutak
No recuperados

1.418 (+15)
(8,0%)

Hildakoak
Fallecidos



Ospitaleen egoera eta oinarrizko birsorkuntza tasa Situación de los hospitales y número reproductivo básico

361 (-40)

Plantan ospitaleratuak
Hospitalizados en planta

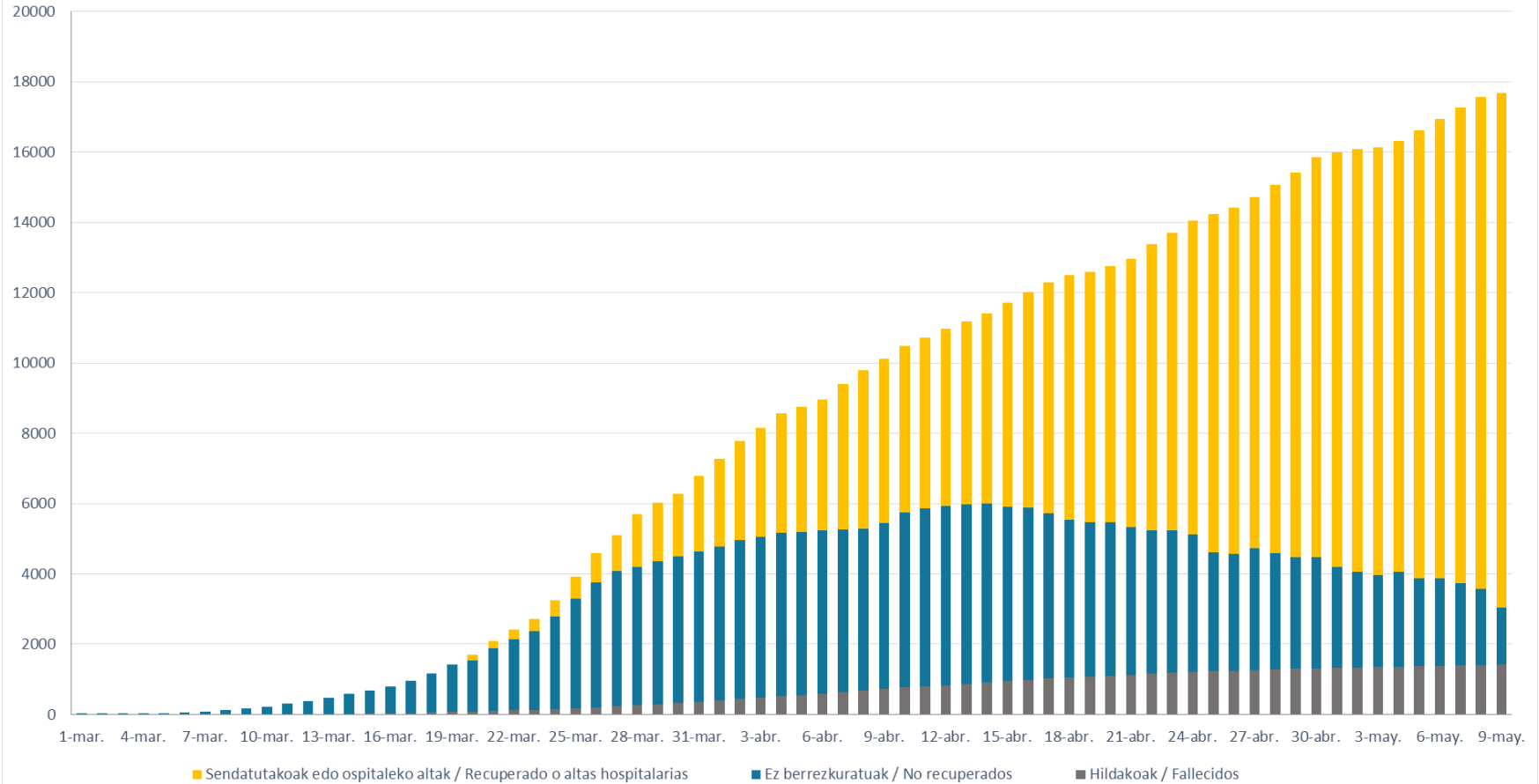
74 (-2)

ZIUn ospitaleratuak
Hospitalizados en UCI

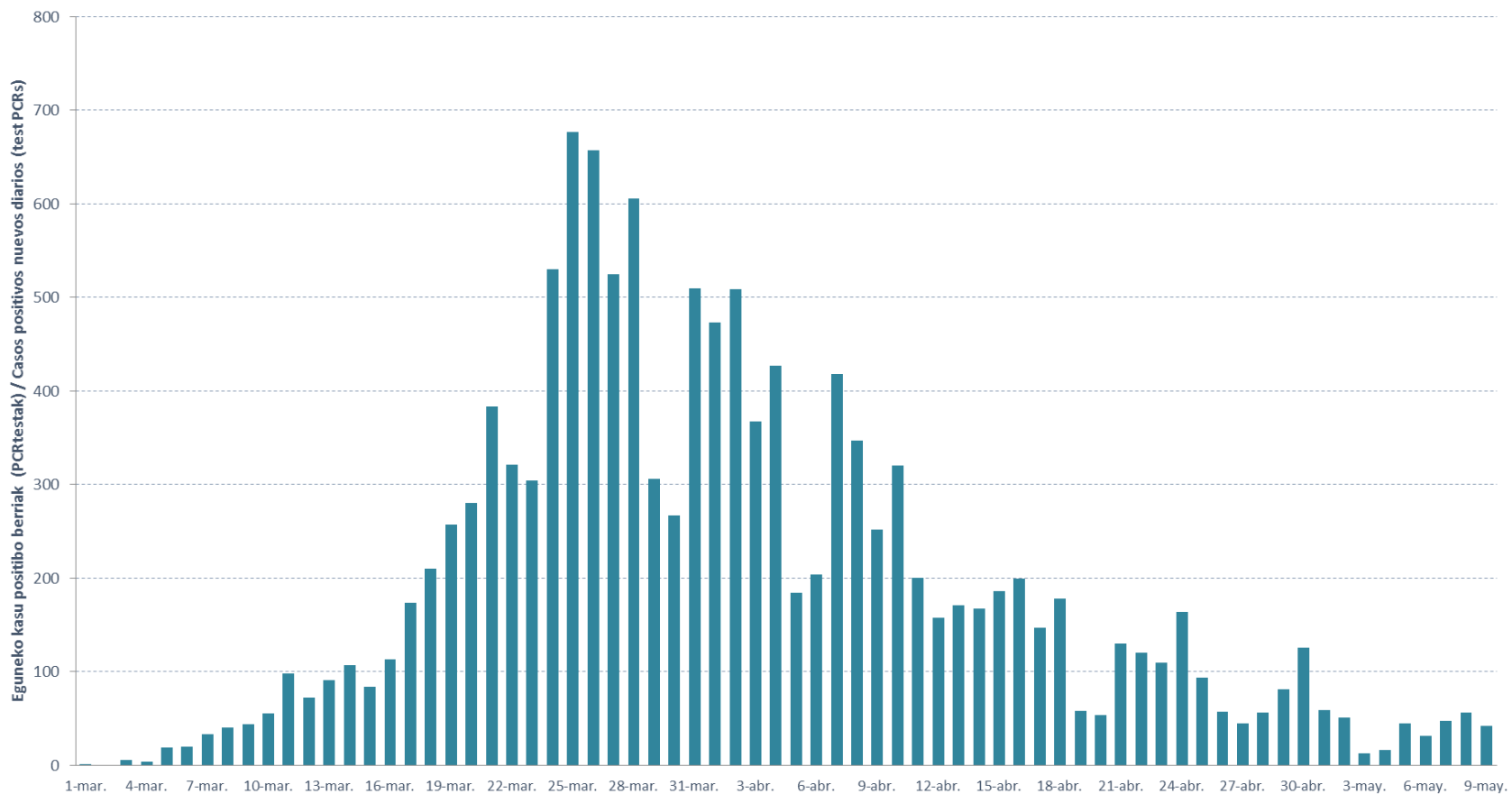
0,64

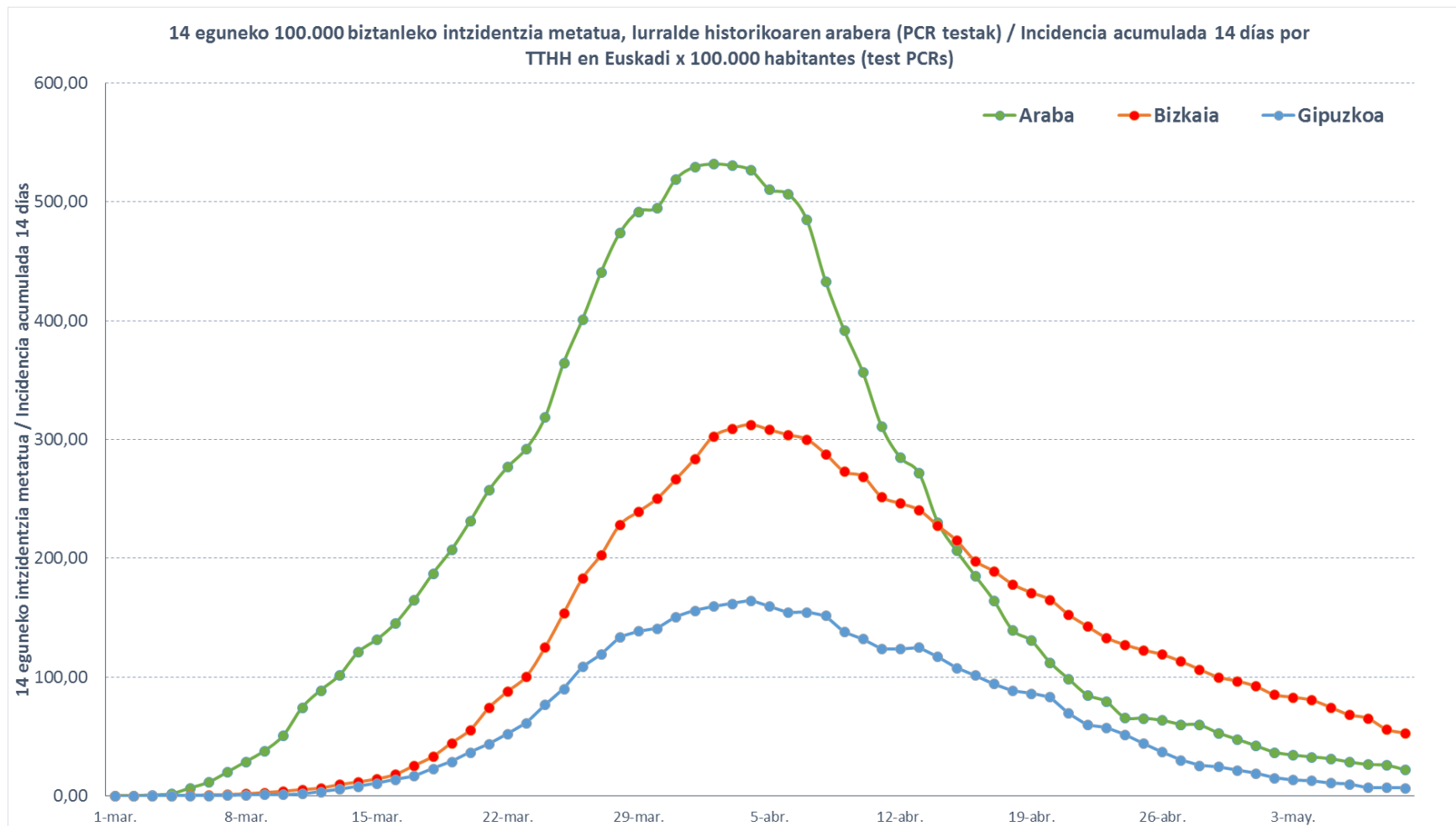
R0 Euskadin

Metatutako kasu positiboak, alta epidemiologikoak eta hildakoak / Positivos, altas epidemiológicas y fallecidos acumulados

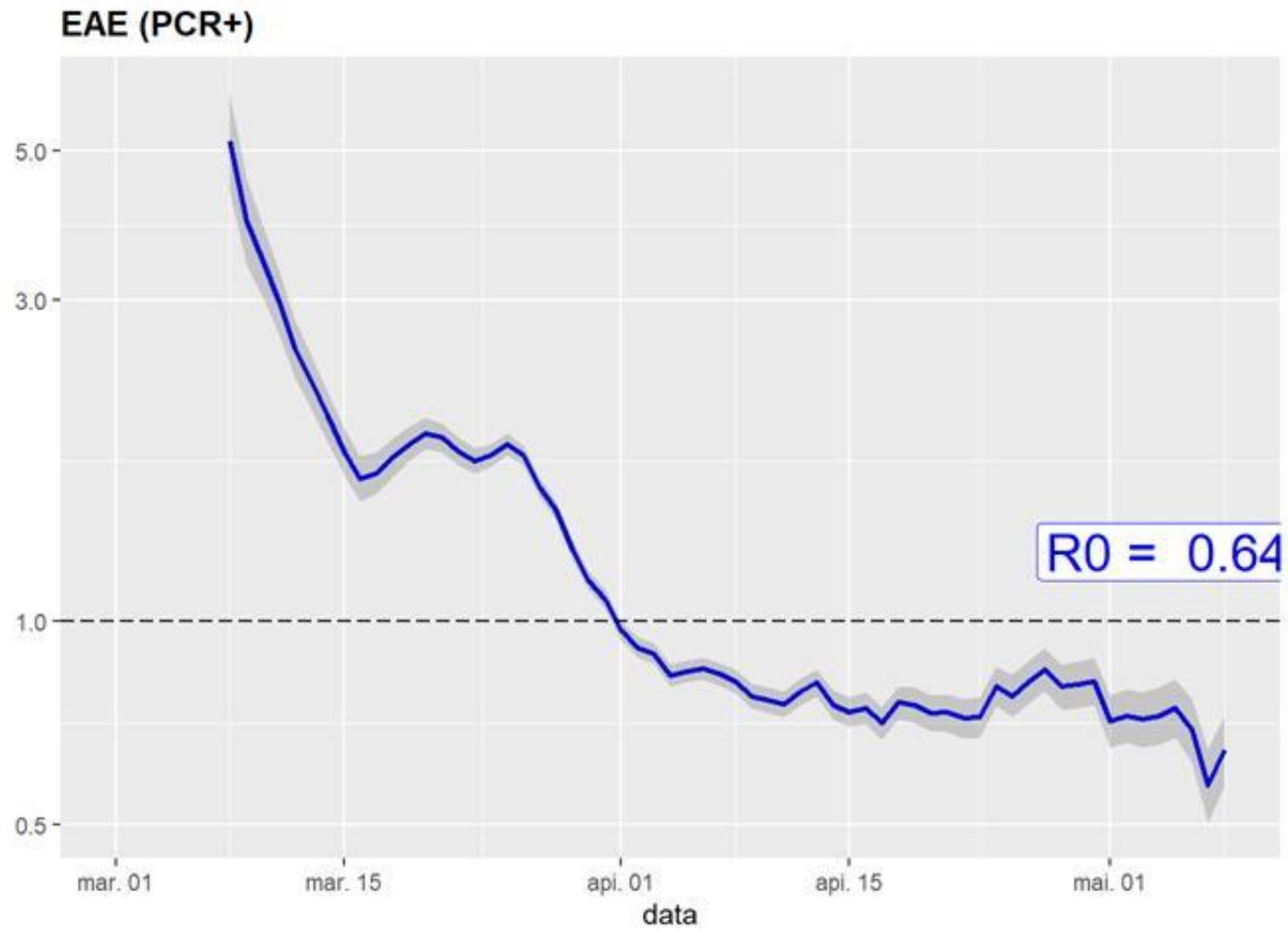


Kasu positibo berriak Euskadin (PCR testak) / Casos positivos nuevos en Euskadi (test PCR)





Oinarrizko birsorkuntza tasa R0 Número reproductivo básico



OSPITALERATUTAKO PAZIENTEEI BURUZKO INFORMAZIOA (00:00etan)
INFORMACIÓN DE PACIENTES HOSPITALIZADOS (00:00 HORAS)

OSPITALEA HOSPITAL	SOLAIRUETAN OSPITALERATUAK INGRESADOS EN PLANTA	ZIUn OSPITALERATUAK INGRESADOS EN UCI	GUZTIRA OSPITALERATUAK TOTAL INGRESADOS	OSPITALEETAKO ALTAK ALTAS HOSPITALARIAS	ZIUn ALTAK ALTAS UCI
H.U. ARABA	70	11	81	23	0
ÁLAVA PSIQ. H.	2	0	2	0	0
H. LEZA	9	0	9	0	0
H.U. CRUCES	56	40	96	9	0
H.U. BASURTO	35	12	47	9	0
H.U. GALDAKAO	18	2	20	3	2
H. URDULIZ	3	0	3	0	0
H. SAN ELOY	1	0	1	3	0
H. SANTA MARINA	60	0	60	7	0
H. GORLIZ	32	0	32	4	0
H. ZALDIBAR	0	0	0	0	0
H. BERMEO	0	0	0	0	0
H. ZAMUDIO	0	0	0	0	0
H.U. DONOSTIA	34	8	42	4	1
ONKOLOGIKOA	-	-	-	-	-
H. BIDASOA	3	0	3	0	0
H. MENDARO	6	0	6	3	0
H. EIBAR	19	0	19	6	0
H. ZUMARRAGA	5	0	5	2	0
H. MONDRAGON	0	0	0	0	0
H. LA ASUNCIÓN	0	0	0	0	0
IMQ	1	1	2	0	0
QUIRON	2	0	2	0	0
BERMINGHAM	5	0	5	2	0
GUZTIRA / TOTAL	361	74	435	75	3

(*) Informazioa etengabe berrikusten eta arazten ari da. Baliteke, gardentasunaren mesedetan, akats puntualen bat egotea, gerora zuzenduko dena.

(*) La información está continuamente siendo revisada y depurada. En aras de la transparencia puede que haya algún error puntual que se corregirá posteriormente.

KASU POSITIBOEN ANALISIA / ANÁLISIS DE CASOS POSITIVOS

	POSITIBOA POSITIVO	EZ POSITIBOA NO POSITIVO	GUZTIRA TOTAL
ARABA	4.649	12.867	17.516
BIZKAIA	10.021	43.705	53.726
GIPUZKOA	3.007	27.774	30.781
GUZTIRA / TOTAL	17.677	84.346	102.023

	POSITIBOAK /POSITIVOS	%
Gizonak /Hombres	6.708	37,9%
Emakumeak / Mujeres	10.969	62,1%

Adina Edad	Kasu positiboak Positivos	Biztanleria Población 2019	100.000 biztanleko tasa Tasa por 100.000 habitantes	Kasuen guztien gaineko % % sobre el total de los casos
0 - 9	36	195.423	18,4	0,2%
10 - 19	127	206.343	61,5	0,7%
20 - 29	1.083	194.050	558,1	6,1%
30 - 39	1.760	266.369	660,7	10,0%
40 - 49	2.786	358.785	776,5	15,8%
50 - 59	3.454	335.098	1.030,7	19,5%
60 - 69	2.372	272.250	871,3	13,4%
70 - 79	2.019	202.172	998,7	11,4%
80 - 89	2.558	127.540	2.005,6	14,5%
Más de 90 edo gehiago	1.482	29.987	4.942,1	8,4%
GUZTIRA / TOTAL	17.677	2.188.017	807,9	100%

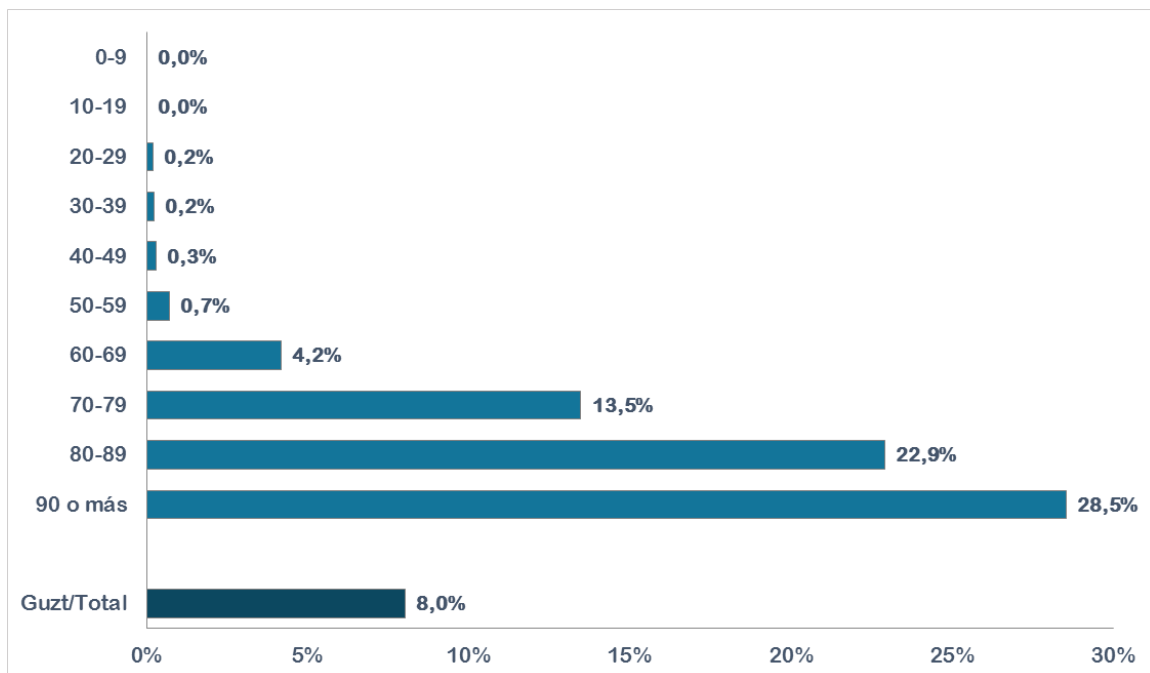
	N	%
1.- Sendatutakoak edo ospitaleko altak / Recuperado o altas hospitalarias	14.646	82,9%
2.- Ez berreskuratua / No recuperados	1.613	9,1%
3.- Hildakoak / Fallecidos	1.418	8,0%

HILGARRITASUNA / LETALIDAD

Adina Edad	Positiboak Positivos(*)	Hildakoak Fallecidos(*)	Hilgarritasuna Letalidad
0 - 9	36	0	0,0%
10 - 19	127	0	0,0%
20 - 29	1.083	2	0,2%
30 - 39	1.760	4	0,2%
40 - 49	2.786	8	0,3%
50 - 59	3.454	24	0,7%
60 - 69	2.372	99	4,2%
70 - 79	2.019	272	13,5%
80 - 89	2.558	586	22,9%
Más de 90 edo gehiago	1.482	423	28,5%
GUZTIRA / TOTAL	17.677	1.418	8,0%

(*) Hildakoen kopurua agian ez dator bat egunen batean ospitaleetatik eta egoitzetatik datozen datuekin, bi informazio-sistemen artean dekalaje bat dagoelako, eta dekalaje hori hurrengo egunetan zuzenduko da.

(*) El número de fallecidos puede que algún día no coincida con los datos que provienen de los hospitales y residencias porque existe un decaje entre ambos sistemas de información que se corregirá en días posteriores.



KASU POSITIBOAK, HILDAKOAK ETA HILGARRITASUNA SEXUAREN ARABERA / POSITIVOS, FALLECIDOS Y LETALIDAD POR SEXO

	Kasu positiboak / Positivos			Hildakoak / Fallecimientos			Hilgarritasuna / Letalidad		
	Gizonak Hombres	Emakumeak Mujeres	Guztirua Total	Gizonak Hombres	Emakumeak Mujeres	Guztirua Total	Gizonak Hombres	Emakumeak Mujeres	Guztirua Total
0 - 9	19	17	36	0	0	0	0,0%	0,0%	0,0%
10 - 19	55	72	127	0	0	0	0,0%	0,0%	0,0%
20 - 29	311	772	1.083	1	1	2	0,3%	0,1%	0,2%
30 - 39	561	1.199	1.760	2	2	4	0,4%	0,2%	0,2%
40 - 49	945	1.841	2.786	5	3	8	0,5%	0,2%	0,3%
50 - 59	1.261	2.193	3.454	10	14	24	0,8%	0,6%	0,7%
60 - 69	1.156	1.216	2.372	78	21	99	6,7%	1,7%	4,2%
70 - 79	1.114	905	2.019	182	90	272	16,3%	9,9%	13,5%
80 - 89	965	1.593	2.558	301	285	586	31,2%	17,9%	22,9%
Más de 90 edo gehiago	321	1.161	1.482	133	290	423	41,4%	25,0%	28,5%
Total	6.708	10.969	17.677	712	706	1.418	10,6%	6,4%	8,0%

(*) Informazioa etengabe berrikusten eta arazten ari da. Baliteke, gardentasunaren mesedetan, akats puntualen bat egotea, gerora zuzenduko dena.

(*) La información está continuamente siendo revisada y depurada. En aras de la transparencia puede que haya algún error puntual que se corregirá posteriormente.

**POSITIBOAK EUSKADIKO UDALERRIETAN /
 POSITIVOS EN LOS MUNICIPIOS DE EUSKADI**

Kasu kopuru handienetik txikienera ordenatuta.

Ordenado de mayor a menor número de casos.

UDALERRIA / MUNICIPIO	POSITIBOAK / POSITIVOS
VITORIA-GASTEIZ	3852
BILBAO	3435
BARAKALDO	964
DONOSTIA / SAN SEBASTIAN	735
GETXO	574
BASAURI	492
SANTURTZI	403
PORTUGALETE	358
GALDAKAO	293
ERANDIO	254
ARRASATE/MONDRAGON	246
LEIOA	239
IRUN	224
EIBAR	209
SESTAO	203
DURANGO	194
ERMUA	167
ZARAUTZ	160
AMOREBIETA-ETXANO	150
BERMEO	136
LAUDIO/LLODIO	134
SOPELA	127
BALMASEDA	126
TOLOSA	124
VALLE DE TRAPAGA-TRAPAGARAN	121
ERRETERIA	118
ARRIGORRIAGA	114
AMURRIO	105
ETXEBARRI	90
GERNIKA-LUMO	85
MUSKIZ	83
MUNGIA	81
LOIU	76
ZUMARRAGA	76
SOPUERTA	75
ORDIZIA	74
ABANTO Y CIERVANA-ABANTO ZIERB	64
AYALA/AIARA	62
ARETXABAETA	55
HERNANI	55
SALVATIERRA/AGURAIN	55
ZALLA	55
SONDIKA	54
BEASAIN	53
BERGARA	53
PASAIA	50
BERANGO	49
LASARTE-ORIA	49
MUNDAKA	49
DERIO	48
ZUMAIA	48
OÑATI	47
ORTUELLA	46

GÜEÑES	45
ANDOAIN	44
BUSTURIA	43
ELGOIBAR	42
HONDARRIBIA	41
LABASTIDA/BASTIDA	35
UGAO-MIRABALLES	33
VILLABONA	32
URDUÑA/ORDUÑA	30
GORLIZ	29
PLENTZIA	29
ABADIÑO	28
ELORRIO	28
OYON-OION	28
URDULIZ	28
IRUÑA OKA/IRUÑA DE OCA	27
LEGAZPI	27
GORDEXOLA	25
OIARTZUN	25
ALEGRIA-DULANTZI	24
IBARRA	24
OROZKO	22
KARRANTZA HARANA/CARRANZA	21
LEKEITIO	21
LEZO	21
ORIO	21
ZUIA	21
ASTIGARRAGA	20
LEMOA	20
ONDARROA	20
SAMANIEGO	19
AZKOITIA	18
AZPEITIA	18
CAMPEZO/KANPEZU	18
MARKINA-XEMEIN	18
URNIETA	18
URRETXU	18
ZAMUDIO	18
IRURA	17
IGORRE	16
LAZKAO	16
ZIGOITIA	16
ALONSOTEGI	15
ANOETA	14
ESKORIATZA	14
IURRETA	14
MUTRIKU	14
SORALUZE-PLACENCIA DE LAS ARMA	13
ZALDIBAR	13
ARTZINIEGA	12
BARRUNDIA	12
USURBIL	11
DEBA	10
LEGUTIO	10
LEZAMA	10
ZARATAMO	10
ZIERBENA	10
ASPARRENA	9
BAKIO	9
OTXANDIO	9
ELCIEGO	8
ELGETA	8
ERRIBERAGOITIA/RIBERA ALTA	8
LANTARON	8

ZAMBRANA	8
ATXONDO	7
BARRIKA	7
BERNEDO	7
BERRIZ	7
ELBURGO/BURGELU	7
LARRABETZU	7
LAUKIZ	7
LEGORRETA	7
LEMOIZ	7
ANTZUOLA	6
ARTZENTALES	6
BERRIATUA	6
GALDAMES	6
IRURAZ-GAUNA	6
OKONDO	6
URKABUSTAIZ	6
YECORA/IEKORA	6
ZEBERIO	6
ZEGAMA	6
ZIZURKIL	6
AIA	5
AREATZA	5
ARRATZUA-UBARRUNDIA	5
ATAUN	5
ELANTXOBE	5
FORUA	5
GETARIA	5
IDIAZABAL	5
RIBERA BAJA/ERRIBERA BEITIA	5
TRUCIOS-TURTZIOZ	5
ZESTOA	5
ALEGIA	4
ASTEASU	4
ELVILLAR/BILAR	4
ETXEBARRIA	4
GATIKA	4
GAUTEGIZ ARTEAGA	4
IBARRANGELU	4
MALLABIA	4
MENDARO	4
MEÑAKA	4
SAN MILLAN/DONEMILIAGA	4
SEGURA	4
ZALDIBIA	4
ZEANURI	4
AIZARNAZABAL	3
ALTZO	3
ARRAIA-MAEZTU	3
BAÑOS DE EBRO/MAÑUETA	3
BIDANIA-GOITZ	3
DIMA	3
GAMIZ-FIKA	3
KORTEZUBI	3
LAGUARDIA	3
LAPUEBLA DE LABARCA	3
MAÑARIA	3
MOREDA DE ALAVA/MOREDA ARABA	3
MORGA	3
MUTILOA	3
VALDEGOVIA/GAUBEA	3
ADUNA	2
ALKIZA	2
AMEZKETA	2

ARAMA	2
ARAMAIO	2
ARRATZU	2
ARRIETA	2
ARTEA	2
AULESTI	2
BEDIA	2
BELAUNTZA	2
BERANTEVILLA	2
HERNIALDE	2
ITSASONDO	2
MARURI-JATABE	2
MENDATA	2
MENDEXA	2
MUXIKA	2
NABARNIZ	2
ORMAIZTEGI	2
SUKARRIETA	2
VILLABUENA DE ALAVA/ESKUERNAGA	2
ALBIZTUR	1
ALTZAGA	1
AMOROTO	1
ARANTZAZU	1
ARMIÑON	1
BERASTEGI	1
EREÑO	1
ERRIGOITI	1
EZKIO-ITSASO	1
FRUIZ	1
GIZABURUAGA	1
ISPASTER	1
LANCIEGO/LANTZIEGO	1
LEABURU	1
LEZA	1
LIZARTZA	1
OLABERRIA	1
PEÑACERRADA-URIZAHARRA	1
UBIDE	1
ZALDUONDO	1
ZIORTZA-BOLIBAR	1

(*) Udalerriko positiboak goizeko 08:00etako analisietako datuetatik datoz. Horregatik, guztizkoak ez datoz bat arratsaldeko 20:00etako analisien emaitzekin. Baliteke, gainera, egunez egun desadostasun txikiak egotea. Informazioa etengabe berrikusten eta arazten ari da eta. Baliteke, gardentasunaren mesedetan, akats puntualen bat egotea, gerora zuzenduko dena.

(*) Los positivos por municipio provienen de datos de las analíticas a las 08:00 de la mañana. Es por ello que los totales no coinciden con los de los resultados de las analíticas de las 20:00 de la tarde. Puede además que haya pequeñas discrepancias de día a día. La información está continuamente siendo revisada y depurada. En aras de la transparencia puede que haya algún error puntual que se corregirá posteriormente.

POSITIBOAK EUSKADIKO EREMUETAN / POSITIVOS EN LAS ZONAS DE SALUD DE EUSKADI

Kasu kopuru handienetik txikienera ordenatuta / Ordenado de mayor a menor número de casos

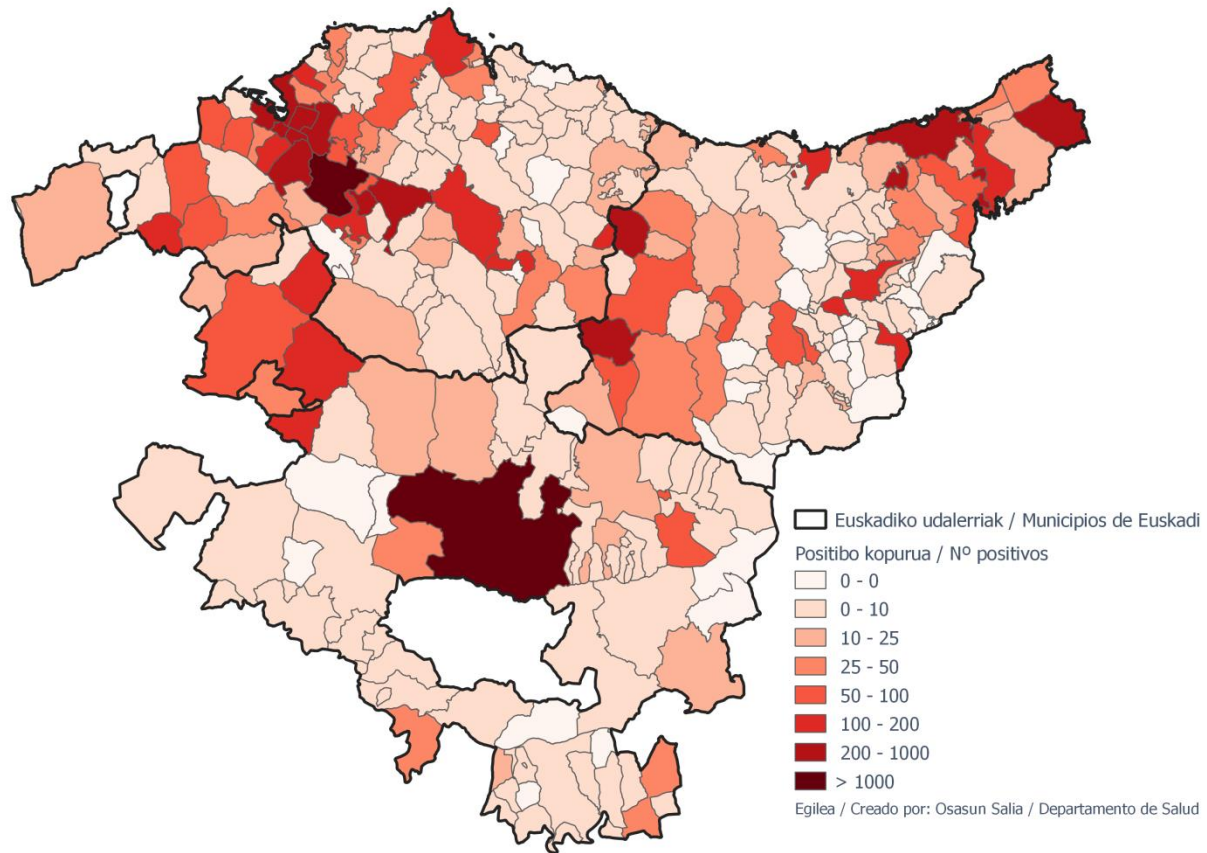
OSASUN-EREMUAK ZONA DE SALUD	POSITIBOAK POSITIVOS	BIZTANELRIA POBLACIÓN	100.000 biztanleko tasa Tasa x 100.000 habitantes
San Martín	724	29720	2436,1
Olaguibel	492	26312	1869,9
Lakuabizkarra	431	27297	1578,9
Basauri-Ariz	349	25227	1383,4
Bombero Etxaniz	332	39066	849,8
Rekalde	311	26425	1176,9
Galdakao	272	31357	867,4
Txurdinaga	266	14569	1825,8
San Vicente	263	19872	1323,5
Santurtzi-Kabiezes	259	25761	1005,4
Arrasate	252	23445	1074,9
Zabalgana	249	24238	1027,3
Gazalbide-Txagorritxu	246	12823	1918,4
Miribilla/La Merced	240	19148	1253,4
La Merced/Miribilla	240	19148	1253,4
Casco Vieio (Bilbao)	232	12562	1846,8
Casco Vieio (Vitoria-Gasteiz)	225	17176	1310,0
Algorta	222	34005	652,8
San Ignacio	215	23878	900,4
Las Arenas	213	33616	633,6
Aiala	211	19290	1093,8
Durango	205	33556	610,9
Sopelana	200	23887	837,3
Lakua-Arriaga	196	13568	1444,6
Txorierrri	195	18678	1044,0
Olarizu	194	13534	1433,4
Indautxu	191	17328	1102,3
Aranbizkarra I	184	13641	1348,9
Bermeo	184	18955	970,7
Leioa	181	23280	777,5
Salburua	179	16172	1106,9
Deusto	178	24820	717,2
Zarautz-Orio-Aia	176	31027	567,2
Basurto	175	21246	823,7
Gazteleku	170	21147	803,9
Ermua	169	17253	979,5
La Habana	168	10002	1679,7
Alango	166	17645	940,8
La Paz	164	20620	795,3
Llodio	161	22356	720,2
Balmaseda	152	11874	1280,1
Basauri-Kareaga	150	15670	957,2
Amorebieta	148	18711	791,0
Sansomendi	144	8540	1686,2
Zaramaga	144	11665	1234,5
Alza-Roteta	144	17272	833,7
Erandio	143	13901	1028,7
Abanto-Muskiz	142	17105	830,2
Irún-Centro	140	34001	411,8
Zalla	138	11784	1171,1
Ondarreta	138	33535	411,5
Aranbizkarra II	137	13850	989,2
Zurbaran	135	10950	1232,9
Zuazo	134	18461	725,9
Portugalete-Buenavista	132	13678	965,1
Arrigorriaga	132	16312	809,2
Eibar	131	17323	756,2
Portugalete-Repelega	127	18828	674,5
Rioja Alavesa	125	11509	1086,1
Tolosa	123	18856	652,3
Santurtzi-Centro-Mamariga	122	17545	695,4
San Adrián	122	10068	1211,8
Portugalete-Castaños	119	17724	671,4
Mungia	117	26584	440,1
Santutxu-Solokoetxe	115	14187	810,6
Trapagaran	114	11878	959,8
Llanada Alavesa	112	12975	863,2
Astrabudua	109	10152	1073,7
Markonzaga	108	17010	634,9
Urban	107	7552	1416,8
Amara Berri	99	35050	282,5

Zaballa	98	12340	794,2
Karmelo	97	12231	793,1
Lutxana	96	6632	1447,5
Zorroza- Alonsotegi	96	14059	682,8
Hernani-Urnieta-Astigarraga	95	31961	297,2
Begoña	94	11082	848,2
Javier Sáenz de Buruaga	91	14963	608,2
Ordizia	91	12388	734,6
Gernika	85	17064	498,1
Kueto	84	10398	807,8
Etxebarri	84	11012	762,8
Gros	84	26743	314,1
Iztietia-Errenteria	84	25937	323,9
Abadiño-Elorrio-Berriz	83	24558	338,0
Dumboa	78	25680	303,7
Gernikaldea	74	9275	797,8
Torrekua	74	9811	754,3
Otxarkoaga	72	11077	650,0
Mina del Morro	71	10678	664,9
Villabona	71	15547	456,7
Abetxuko	70	3557	1968,0
Zumarraga	70	17819	392,8
La Peña	69	9772	706,1
Sodupe-Güeñes	68	8251	824,1
Gorliz-Plentzia	68	12850	529,2
Beasain	67	21189	316,2
Bergara	65	18367	353,9
Rontegi	63	12516	503,4
Egia	63	13125	480,0
Lasarte-Usurbil	63	25136	250,6
Valle de Leniz	62	11317	547,8
Elgoibar	59	17576	335,7
Zumaia-Zestoa-Getaria	59	17132	344,4
Bolueta-Sagarminaga	55	9670	568,8
Arratia	54	13754	392,6
Amara Centro	48	12955	370,5
Oñati	47	11344	414,3
Ortuella	45	8359	538,3
Andoain	45	14929	301,4
Parte Vieia	45	12779	352,1
Hondarribia	44	17147	256,6
Norte-Zuia	41	6598	621,4
Beraun-Errenteria	35	14090	248,4
Intxaurrondo	34	11414	297,9
Valles Alaveses I	32	5610	570,4
Ibarra	31	7656	404,9
Lezo-San Juan	30	8344	359,5
Legazpi	29	8462	342,7
Montaña Alavesa	26	2654	979,7
Norte-Legutio	26	4566	569,4
Lekeitio	26	10540	246,7
Pasaia San Pedro	26	9749	266,7
Markina-Xemein	24	6125	391,8
Ondarroa	24	9890	242,7
Deba	24	10788	222,5
Oiartzun	24	10290	233,2
Lazkao	23	8061	285,3
Loiola	22	6924	317,7
Bidebieta	21	7306	287,4
Alegia	20	6826	293,0
Azpeitia	19	15445	123,0
Valles Alaveses II	18	2993	601,4
Azkoitia	17	11879	143,1
Pasaia Antxo	15	7572	198,1

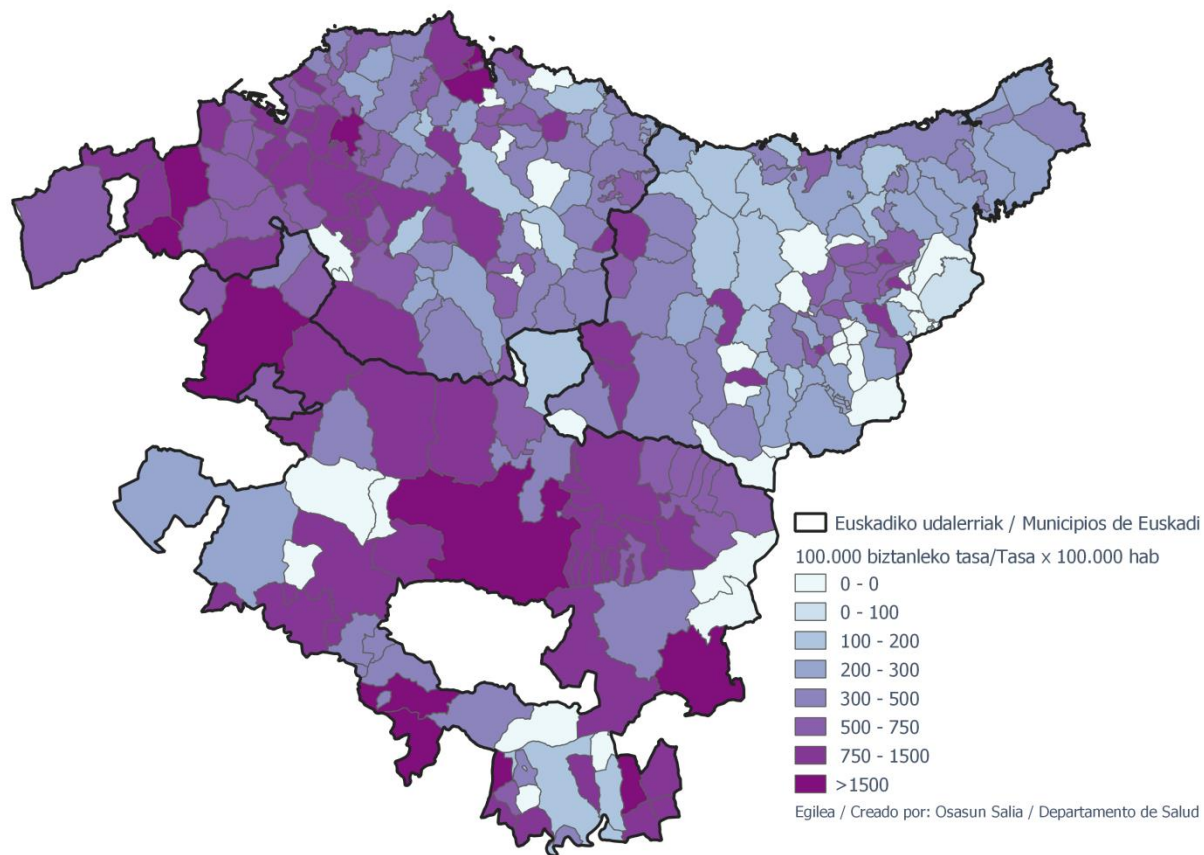
(*) Osasun-eremuaren araberako positiboak 08:00etako analisietako datuetatik datoz. Horregatik, guztizkoak ez datoz bat arratsaldeko 20:00etako analisien emaitzekin. Baliteke, gainera, eguneko desadostasun txikiak egotea. Informazioa etengabe berrikusten eta arazten ari da eta. Baliteke, gardentasunaren mesedetan, akats puntualen bat egotea, gerora zuzenduko dena.

(*) Los positivos por zona de salud provienen de datos de las analíticas a las 08:00 de la mañana. Es por ello que los totales no coinciden con los de los resultados de las analíticas de las 20:00 de la tarde. Puede además que haya pequeñas discrepancias de día a día. La información está continuamente siendo revisada y depurada. En aras de la transparencia puede que haya algún error puntual que se corregirá posteriormente.

Euskadiko udalerrietako positibo kopurua / Número de positivos en los municipios de Euskadi

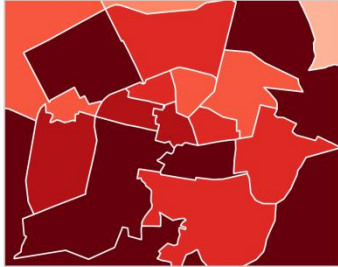


100.000 biztanleko tasa Euskadiko udalerrietan / Tasa por cada 100.000 habitantes en los municipios de Euskadi

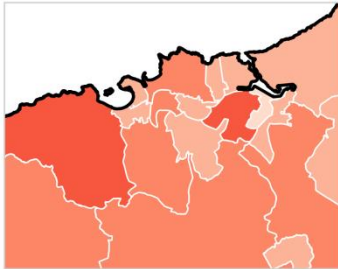


Euskadiko osasun-eremuetako positibo kopurua / Número de positivos en las zonas de salud de Euskadi

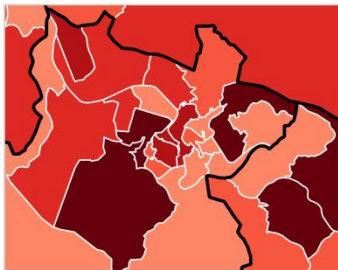
Vitoria-Gasteiz



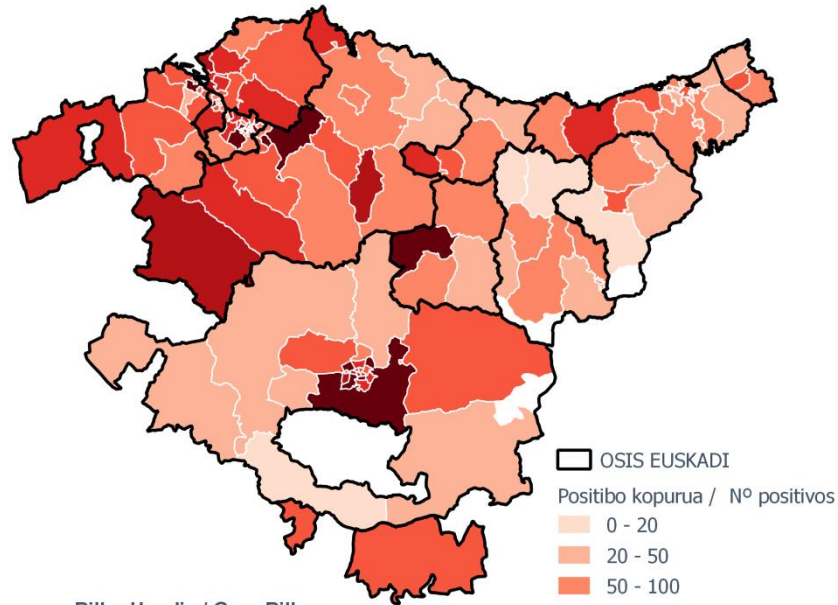
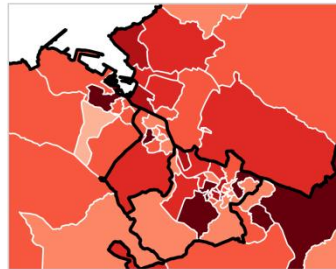
Donostia-San Sebastián



Bilbo / Bilbao

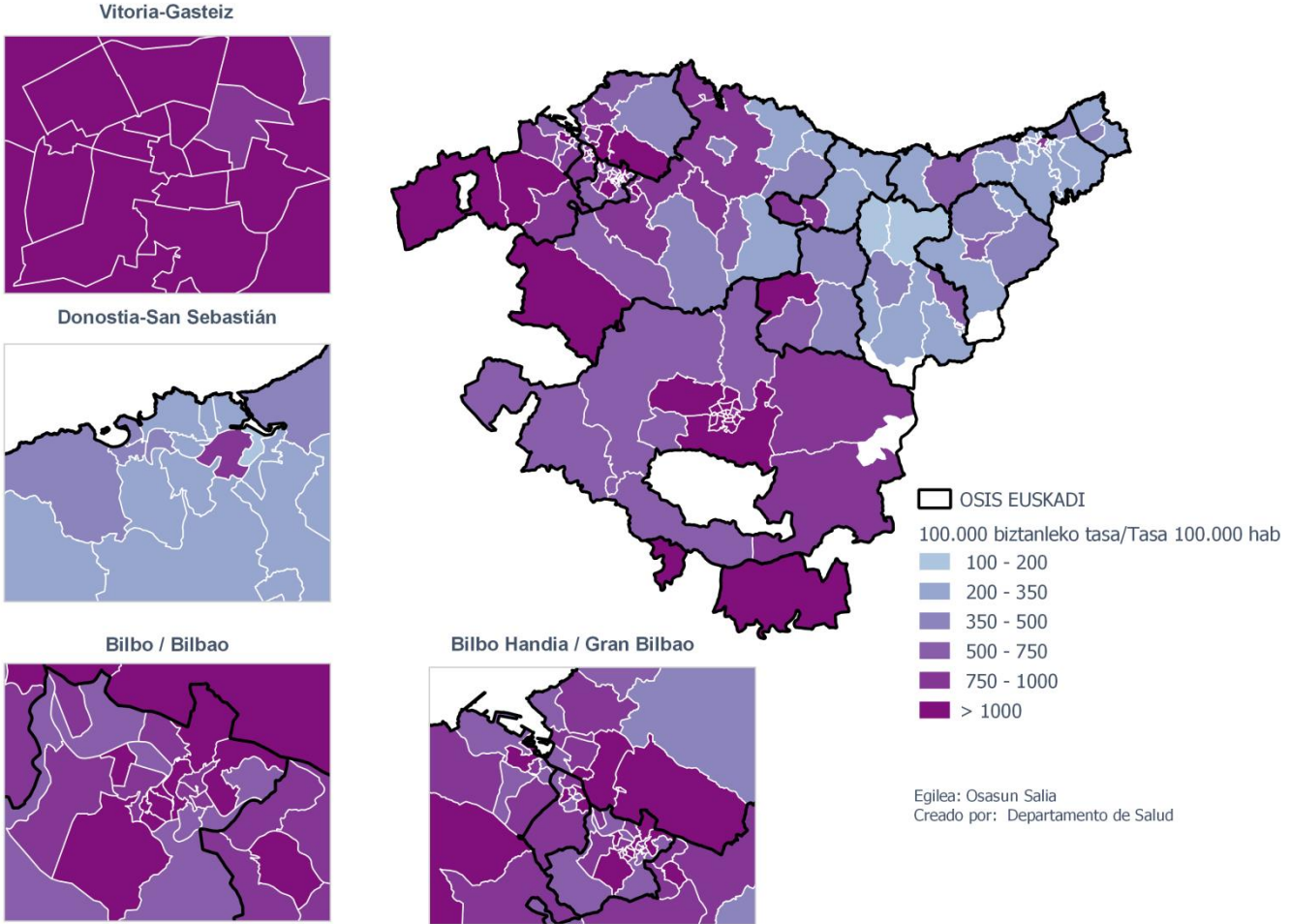


Bilbo Handia / Gran Bilbao



Egilea: Osasun Saila
 Creado por: Departamento de Salud

100.000 biztanleko tasa Euskadiko osasun-eremuetan / Tasa por cada 100.000 habitantes en las zonas de salud de Euskadi



TXOSTENEAN ORAIN ARTE ARAZTU EDO ZUZENDU DIREN AKATSAK ERRORES DEPURADOS O CORREGIDOS HASTA LA FECHA EN EL INFORME

Txosten honen informazioa etengabe berrikusten eta arazten ari da. Baliteke, gardentasunaren mesedetan, akats puntualen bat egotea, gerora zuzenduko dena.

La información de este informe está continuamente siendo revisada y depurada. En aras de la transparencia puede que haya algún error puntual que se corregirá posteriormente.

ARAZTU EDO ZUZENDU DIREN AKATSAK	ERRORES DEPURADOS O CORREGIDOS
Egunero desadostasun txikiak zuzentzen dira bizilekuaren eta testa eskatzen den lurralde historikoaren artean.	Cada día se corrigen pequeñas discrepancias entre el lugar de residencia y el territorio histórico desde donde se solicita el test.