

KORONABIRUSAREN EGOERA EPIDEMIOLOGIKOA EUSKADIN (COVID-19) SITUACIÓN EPIDEMIOLÓGICA DEL CORONAVIRUS (COVID-19) EN EUSKADI

08/05/2020 - 20:00 horas



PCR testak, test azkarrak eta aztertutako pertsona bakarrak
Test PCRs, test rápidos y personas únicas analizadas

<p>127.694 (+4.964)</p> <p>PCR guztira PCR totales</p>	<p>74.796 (+4.482)</p> <p>Test azkarrak guztira Test rápidos totales</p>	<p>98.884 (+3.763)</p> <p>Pertsona bakarrak Personas únicas</p>
---	---	--



Positibo eman duten pertsonak
Personas que han dado positivo

<p>13.111^(*) (+53)</p> <p>PCR kasu positiboak Casos positivos PCR</p>	<p>6.582 (+343)</p> <p>Test azkarren kasu positiboak Casos positivos test rápidos</p>	<p>17.553 (+267)</p> <p>Kasu positiboak guztira Casos positivos totales</p>
---	--	--



PCR positibo eman duten pertsonak lurralde historikoaren arabera
Personas que han dado positivo PCR por Territorio Histórico

<p>3.250^(*) (+10)</p> <p>Araban PCR kasu positiboak Casos positivos PCR Álava</p>	<p>7.593^(*) (+34)</p> <p>Bizkaian PCR kasu positiboak Casos positivos PCR Bizkaia</p>	<p>2.268^(*) (+9)</p> <p>Gipuzkoan PCR kasu positiboak Casos positivos PCR Gipuzkoa</p>
---	---	--



Kasu positiboaren egoera
Situación de los casos positivos

<p>13.985 (+445) (79,7%)</p> <p>Sendatutakoak edo ospitaleko altak Recuperados o altas hospitalarias</p>	<p>2.165 (-191) (12,3%)</p> <p>Ez berreskuratutak No recuperados</p>	<p>1.403 (+13) (8,0%)</p> <p>Hildakoak Fallecidos</p>
---	---	--



Ospitaleen egoera eta oinarrizko birsorkuntza tasa Situación de los hospitales y número reproductivo básico

401 (-15)

Plantan ospitaleratuak
Hospitalizados en planta

76 (-1)

ZIUn ospitaleratuak
Hospitalizados en UCI

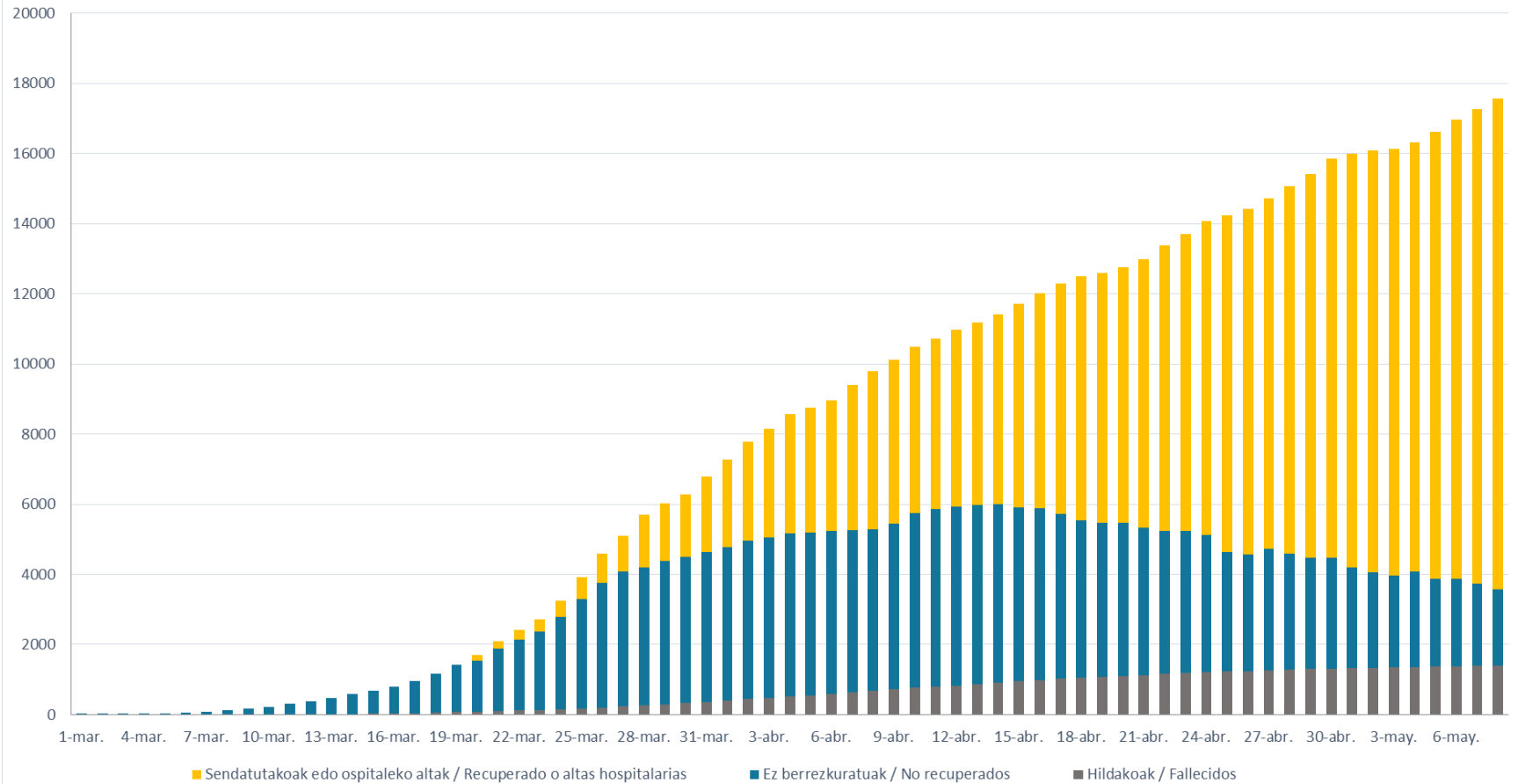
0,57

R0 Euskadin

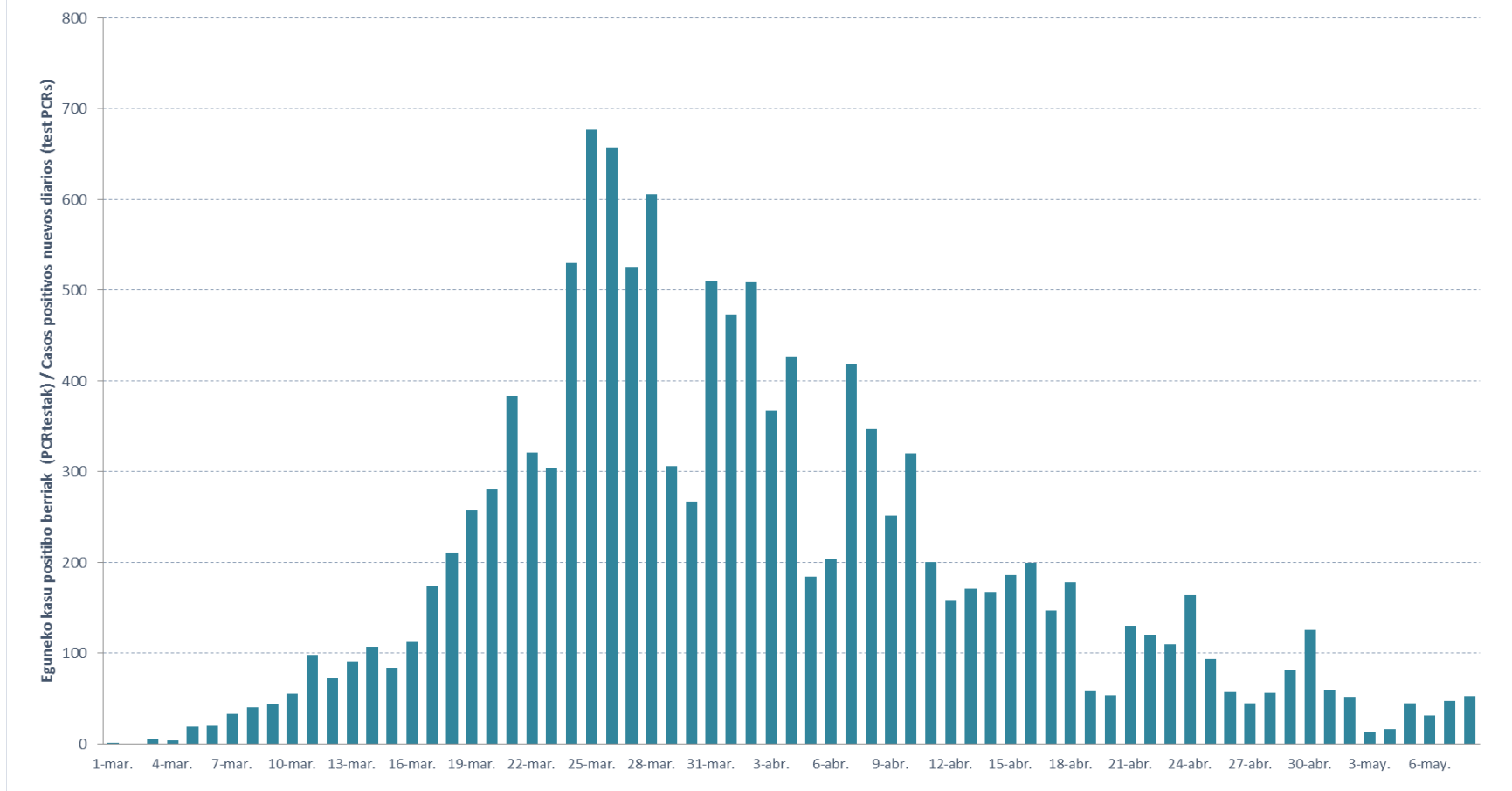
(*) 2020/05/08an, laborategiak hainbat proben emaitzak araztu ditu, eta, beraz, PCRen positiboen metaketa historikoak aldaketa bat izan du.

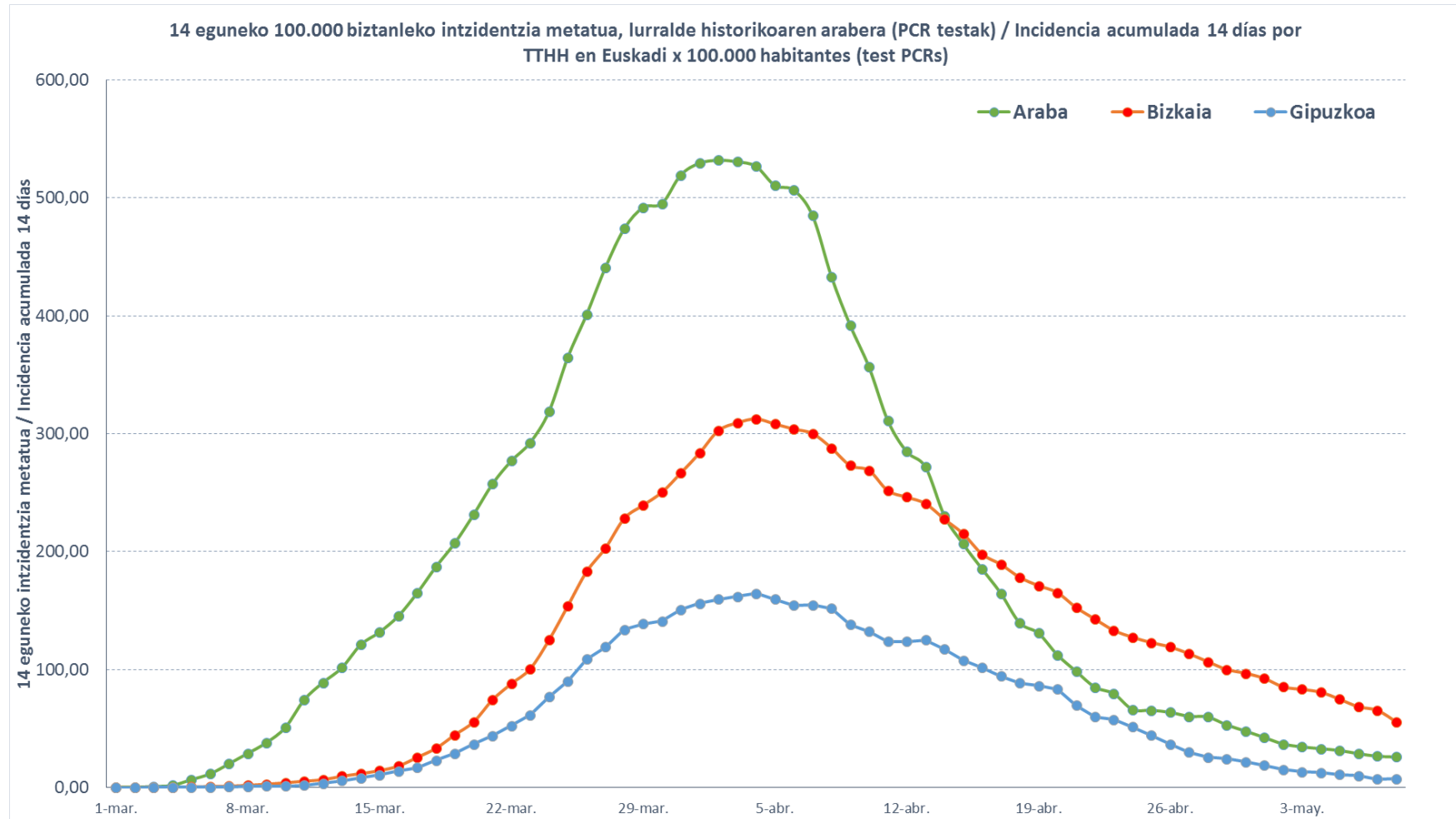
(*) El 08/05/2020 desde el laboratorio se depuran resultados de varias pruebas, con lo que el acumulado histórico de los positivos por PCRs sufre una modificación.

Metatutako kasu positiboak, alta epidemiologikoak eta hildakoak / Positivos, altas epidemiológicas y fallecidos acumulados

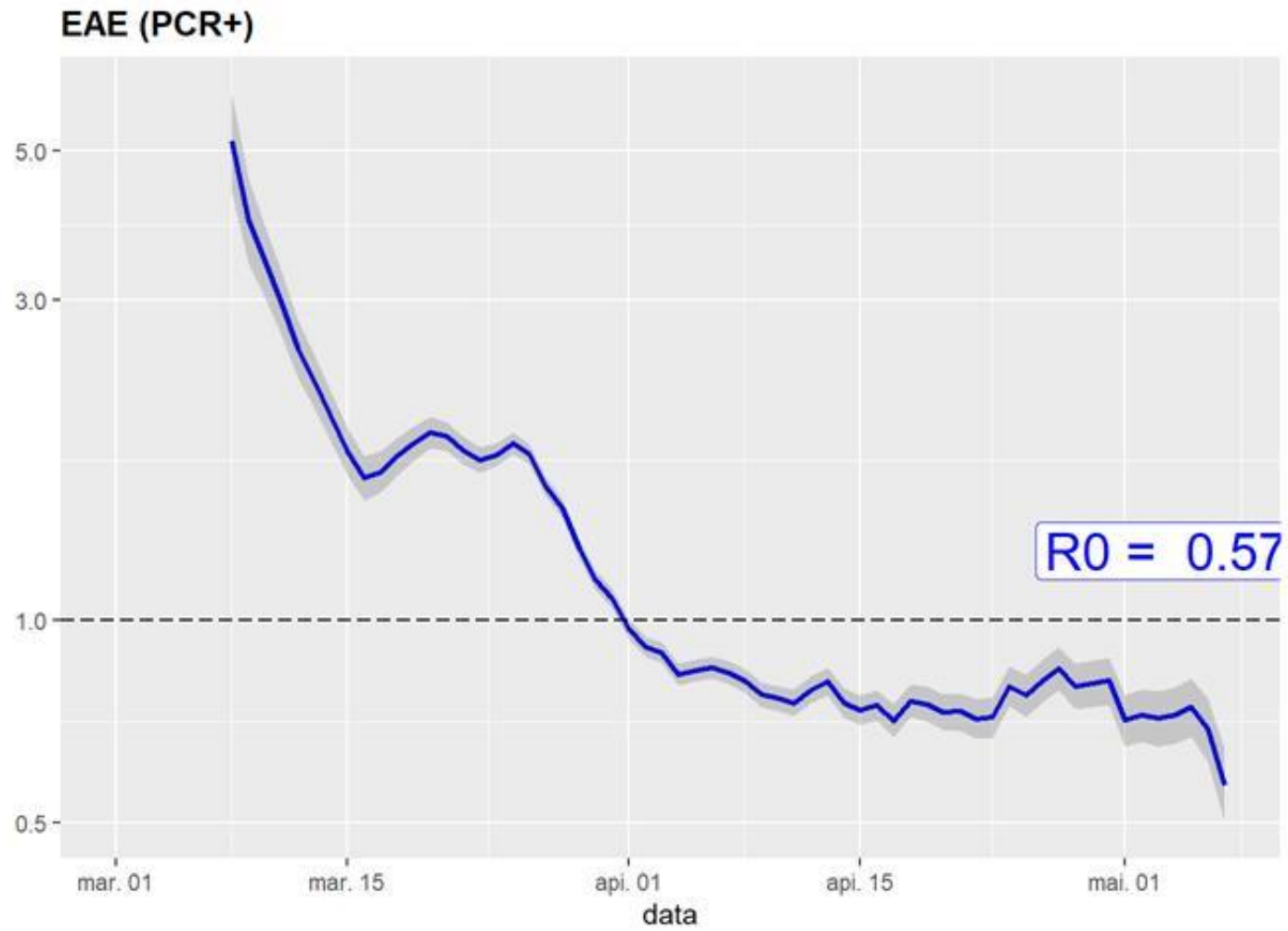


Kasu positibo berriak Euskadin (PCR testak) / Casos positivos nuevos en Euskadi (test PCRs)





Oinarrizko birsorkuntza tasa R0 Número reproductivo básico



OSPITALERATUTAKO PAZIENTEEI BURUZKO INFORMAZIOA (00:00etan)
INFORMACIÓN DE PACIENTES HOSPITALIZADOS (00:00 HORAS)

OSPITALEA HOSPITAL	SOLAIRUETAN OSPITALERATUAK INGRESADOS EN PLANTA	ZIUn OSPITALERATUAK INGRESADOS EN UCI	GUZTIRA OSPITALERATUAK TOTAL INGRESADOS	OSPITALEETAKO ALTAK ALTAS HOSPITALARIAS	ZIUn ALTAK ALTAS UCI
H.U. ARABA	82	11	93	6	1
ÁLAVA PSIQ. H.	2	0	2	0	0
H. LEZA	9	0	9	0	0
H.U. CRUCES	60	39	99	10	2
H.U. BASURTO	40	12	52	8	0
H.U. GALDAKAO	18	4	22	4	0
H. URDULIZ	3	0	3	1	0
H. SAN ELOY	3	0	3	2	0
H. SANTA MARINA	64	0	64	5	0
H. GORLIZ	34	0	34	1	0
H. ZALDIBAR	0	0	0	0	0
H. BERMEO	0	0	0	0	0
H. ZAMUDIO	0	0	0	0	0
H.U. DONOSTIA	35	9	44	6	0
ONKOLOGIKOA	-	-	-	-	-
H. BIDASOA	3	0	3	0	0
H. MENDARO	9	0	9	3	0
H. EIBAR	23	0	23	2	0
H. ZUMARRAGA	6	0	6	1	0
H. MONDRAGON	0	0	0	0	0
H. LA ASUNCIÓN	0	0	0	0	0
IMQ	2	1	3	1	0
QUIRON	1	0	1	1	0
BERMINGHAM	7	0	7	3	0
GUZTIRA / TOTAL	401	76	477	54	3

(*) Informazioa etengabe berrikusten eta arazten ari da. Baliteke, gardentasunaren mesedetan, akats puntualen bat egotea, gerora zuzenduko dena.

(*) La información está continuamente siendo revisada y depurada. En aras de la transparencia puede que haya algún error puntual que se corregirá posteriormente.

KASU POSITIBOEN ANALISIA / ANÁLISIS DE CASOS POSITIVOS

	POSITIBOA POSITIVO	EZ POSITIBOA NO POSITIVO	GUZTIRA TOTAL
ARABA	4.604	12.321	16.925
BIZKAIA	9.962	42.372	52.334
GIPUZKOA	2.987	26.638	29.625
GUZTIRA / TOTAL	17.553	81.331	98.884

	POSITIBOAK /POSITIVOS	%
Gizonak /Hombres	6.670	38,0%
Emakumeak / Mujeres	10.883	62,0%

Adina Edad	Kasu positiboak Positivos	Biztanleria Población 2019	100.000 biztanleko tasa Tasa por 100.000 habitantes	Kasuen guztien gaineko % % sobre el total de los casos
0 - 9	35	195.423	17,9	0,2%
10 - 19	126	206.343	61,1	0,7%
20 - 29	1.071	194.050	551,9	6,1%
30 - 39	1.745	266.369	655,1	9,9%
40 - 49	2.759	358.785	769,0	15,7%
50 - 59	3.419	335.098	1.020,3	19,5%
60 - 69	2.353	272.250	864,3	13,4%
70 - 79	2.016	202.172	997,2	11,5%
80 - 89	2.552	127.540	2.000,9	14,5%
Más de 90 edo gehiago	1.477	29.987	4.925,5	8,4%
GUZTIRA / TOTAL	17.553	2.188.017	802,2	100%

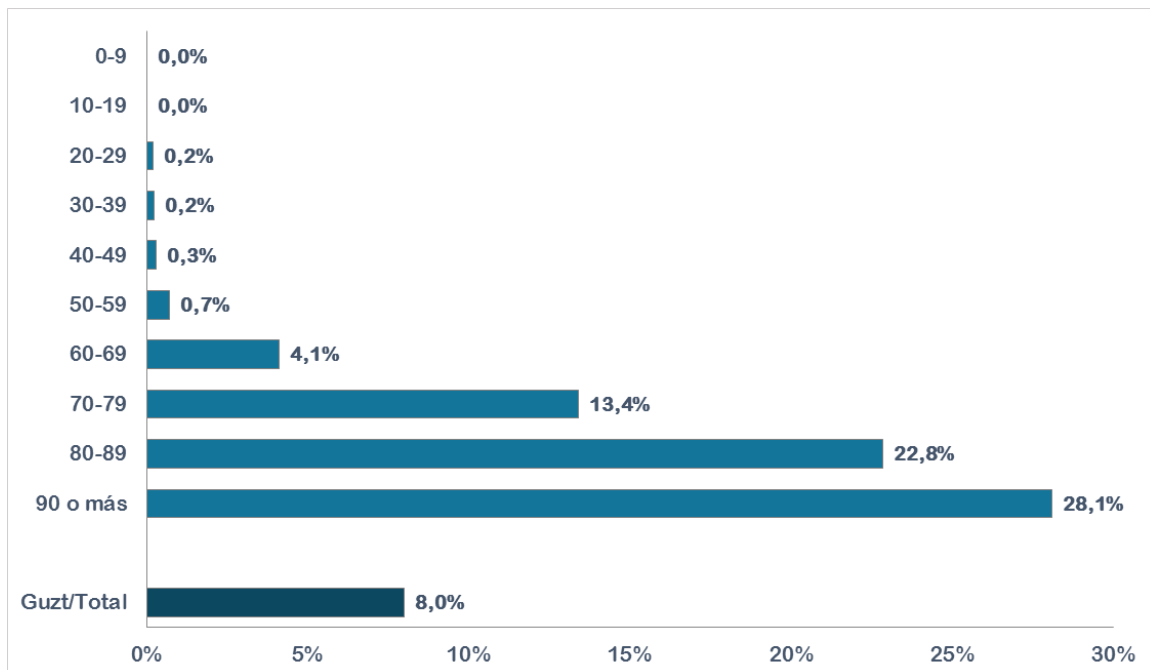
	N	%
1.- Sendatutakoak edo ospitaleko altak / Recuperado o altas hospitalarias	13.985	79,7%
2.- Ez berreskuratutak / No recuperados	2.165	12,3%
3.- Hildakoak / Fallecidos	1.403	8,0%

HILGARRITASUNA / LETALIDAD

Adina Edad	Positiboak Positivos(*)	Hildakoak Fallecidos(*)	Hilgarritasuna Letalidad
0 - 9	35	0	0,0%
10 - 19	126	0	0,0%
20 - 29	1.071	2	0,2%
30 - 39	1.745	4	0,2%
40 - 49	2.759	8	0,3%
50 - 59	3.419	24	0,7%
60 - 69	2.353	97	4,1%
70 - 79	2.016	270	13,4%
80 - 89	2.552	583	22,8%
Más de 90 edo gehiago	1.477	415	28,1%
GUZTIRA / TOTAL	17.553	1.403	8,0%

(*) Hildakoen kopurua agian ez dator bat egunen batean ospitaleetatik eta egoitzetatik datozen datuekin, bi informazio-sistemen artean dekalaje bat dagoelako, eta dekalaje hori hurrengo egunetan zuzenduko da.

(*) El número de fallecidos puede que algún día no coincida con los datos que provienen de los hospitales y residencias porque existe un decalaje entre ambos sistemas de información que se corregirá en días posteriores.



KASU POSITIBOAK, HILDAKOAK ETA HILGARRITASUNA SEXUAREN ARABERA / POSITIVOS, FALLECIDOS Y LETALIDAD POR SEXO

	Kasu positiboak / Positivos			Hildakoak / Fallecimientos			Hilgarritasuna / Letalidad		
	Gizonak Hombres	Emakumeak Mujeres	Guztirua Total	Gizonak Hombres	Emakumeak Mujeres	Guztirua Total	Gizonak Hombres	Emakumeak Mujeres	Guztirua Total
0 - 9	19	16	35	0	0	0	0,0%	0,0%	0,0%
10 - 19	55	71	126	0	0	0	0,0%	0,0%	0,0%
20 - 29	308	763	1.071	1	1	2	0,3%	0,1%	0,2%
30 - 39	557	1.188	1.745	2	2	4	0,4%	0,2%	0,2%
40 - 49	937	1.822	2.759	5	3	8	0,5%	0,2%	0,3%
50 - 59	1.248	2.171	3.419	10	14	24	0,8%	0,6%	0,7%
60 - 69	1.151	1.202	2.353	76	21	97	6,6%	1,7%	4,1%
70 - 79	1.113	903	2.016	180	90	270	16,2%	10,0%	13,4%
80 - 89	962	1.590	2.552	300	283	583	31,2%	17,8%	22,8%
Más de 90 edo gehiago	320	1.157	1.477	133	282	415	41,6%	24,4%	28,1%
Total	6.670	10.883	17.553	707	696	1.403	10,6%	6,4%	8,0%

(*) Informazioa etengabe berrikusten eta arazten ari da. Baliteke, gardentasunaren mesedetan, akats puntualen bat egotea, gerora zuzenduko dena.

(*) La información está continuamente siendo revisada y depurada. En aras de la transparencia puede que haya algún error puntual que se corregirá posteriormente.

**POSITIBOAK EUSKADIKO UDALERRIETAN /
POSITIVOS EN LOS MUNICIPIOS DE EUSKADI**

Kasu kopuru handienetik txikienera ordenatuta.

Ordenado de mayor a menor número de casos.

UDALERRIA / MUNICIPIO	POSITIBOAK / POSITIVOS
VITORIA-GASTEIZ	3784
BILBAO	3373
BARAKALDO	942
DONOSTIA / SAN SEBASTIAN	723
GETXO	560
BASAURI	489
SANTURTZI	392
PORTUGALETE	350
GALDAKAO	291
ERANDIO	252
ARRASATE/MONDRAGON	245
LEIOA	233
IRUN	220
EIBAR	209
SESTAO	201
DURANGO	189
ERMUA	167
ZARAUTZ	159
AMOREBIETA-ETXANO	148
BERMEO	135
LAUDIO/LLODIO	133
BALMASEDA	126
SOPELA	125
TOLOSA	122
VALLE DE TRAPAGA-TRAPAGARAN	120
ERRETERIA	116
ARRIGORRIAGA	112
AMURRIO	104
ETXEBARRI	89
GERNIKA-LUMO	85
MUNGIA	79
MUSKIZ	79
LOIU	76
ZUMARRAGA	76
ORDIZIA	74
SOPUERTA	74
ABANTO Y CIERVANA-ABANTO ZIERB	64
AYALA/AIARA	62
ARETXABAETA	55
HERNANI	55
ZALLA	55
BEASAIN	53
BERGARA	53
SONDIKA	53
SALVATIERRA/AGURAIN	52
PASAI	50
BERANGO	48
DERIO	48
MUNDAKA	48
ZUMAIA	48
OÑATI	47
LASARTE-ORIA	46
ORTUELLA	45

ANDOAIN	44
GÜEÑES	44
BUSTURIA	43
ELGOIBAR	42
HONDARRIBIA	41
LABASTIDA/BASTIDA	34
UGAO-MIRABALLES	33
VILLABONA	31
URDUÑA/ORDUÑA	30
ELORRIO	28
PLENTZIA	28
ABADIÑO	27
OYON-OION	27
URDULIZ	27
GORLIZ	26
LEGAZPI	26
GORDEXOLA	25
IRUÑA OKA/IRUÑA DE OCA	25
OIARTZUN	25
IBARRA	24
ALEGRIA-DULANTZI	23
OROZKO	22
LEKEITIO	21
LEZO	21
ORIO	21
ZUIA	21
KARRANTZA HARANA/CARRANZA	20
ONDARROA	20
ASTIGARRAGA	19
LEMOA	19
SAMANIEGO	19
AZKOITIA	18
CAMPEZO/KANPEZU	18
MARKINA-XEMEIN	18
URNIETA	18
URRETXU	18
ZAMUDIO	18
IRURA	17
AZPEITIA	16
LAZKAO	16
ZIGOITIA	16
ALONSOTEGI	15
IGORRE	15
ESKORIATZA	14
IURRETA	14
MUTRIKU	14
ANOETA	13
SORALUZE-PLACENCIA DE LAS ARMA	13
ZALDIBAR	13
ARTZINIEGA	12
BARRUNDIA	12
USURBIL	11
DEBA	10
LEGUTIO	10
ZARATAMO	10
ZIERBENA	10
BAKIO	9
LEZAMA	9
OTXANDIO	9
ELCIEGO	8
ERRIBERAGOITIA/RIBERA ALTA	8
LANTARON	8
ZAMBRANA	8
ASPARRENA	7

ATXONDO	7
BARRIKA	7
BERNEDO	7
BERRIZ	7
ELBURGO/BURGELU	7
LARRABETZU	7
LAUKIZ	7
LEGORRETA	7
ANTZUOLA	6
ARTZENTALES	6
GALDAMES	6
IRURAIZ-GAUNA	6
LEMOIZ	6
OKONDO	6
URKABUSTAIZ	6
ZEBERIO	6
ZEGAMA	6
ZIZURKIL	6
AIA	5
AREATZA	5
ARRATZUA-UBARRUNDIA	5
ATAUN	5
ELANTXOBE	5
GETARIA	5
IDIAZABAL	5
RIBERA BAJA/ERRIBERA BEITIA	5
TRUCIOS-TURTZIOZ	5
YECORA/IEKORA	5
ZESTOA	5
ALEGIA	4
ASTEASU	4
ELVILLAR/BILAR	4
ETXEBARRIA	4
FORUA	4
GATIKA	4
GAUTEGIZ ARTEAGA	4
IBARRANGELU	4
MALLABIA	4
MENDARO	4
MEÑAKA	4
SAN MILLAN/DONEMILIAGA	4
SEGURA	4
ZALDIBIA	4
ZEANURI	4
AIZARNAZABAL	3
ALTZO	3
BAÑOS DE EBRO/MAÑUETA	3
BERRIATUA	3
BIDANIA-GOIAZ	3
DIMA	3
ELGETA	3
GAMIZ-FIKA	3
KORTEZUBI	3
LAGUARDIA	3
LAPUEBLA DE LABARCA	3
MAÑARIA	3
MOREDA DE ALAVA/MOREDA ARABA	3
MORGA	3
MUTILOA	3
VALDEGOVIA/GAUBEA	3
ADUNA	2
ALKIZA	2
AMEZKETA	2
ARAMA	2

ARAMAIO	2
ARRAIA-MAEZTU	2
ARRATZU	2
ARRIETA	2
ARTEA	2
AULESTI	2
BEDIA	2
BELAUNTZA	2
BERANTEVILLA	2
HERNIALDE	2
ITSASONDO	2
MARURI-JATABE	2
MENDATA	2
MENDEXA	2
MUXIKA	2
NABARNIZ	2
ORMAIZTEGI	2
SUKARRIETA	2
VILLABUENA DE ALAVA/ESKUERNAGA	2
ALBIZTUR	1
ALTZAGA	1
AMOROTO	1
ARANTZAZU	1
ARMIÑON	1
BERASTEGI	1
EREÑO	1
ERRIGOITI	1
EZKIO-ITSASO	1
FRUIZ	1
GIZABURUAGA	1
ISPASTER	1
LANCIEGO/LANTZIEGO	1
LEABURU	1
LEZA	1
LIZARTZA	1
OLABERRIA	1
PEÑACERRADA-URIZAHARRA	1
UBIDE	1
ZALDUONDO	1
ZIORTZA-BOLIBAR	1

(*) Udalerriko positiboak goizeko 08:00etako analisietako datuetatik datoz. Horregatik, guztizkoak ez datoz bat arratsaldeko 20:00etako analisien emaitzekin. Baliteke, gainera, egunez egun desadostasun txikiak egotea. Informazioa etengabe berrikusten eta arazten ari da eta. Baliteke, gardentasunaren mesedetan, akats puntualen bat egotea, gerora zuzenduko dena.

(*) Los positivos por municipio provienen de datos de las analíticas a las 08:00 de la mañana. Es por ello que los totales no coinciden con los de los resultados de las analíticas de las 20:00 de la tarde. Puede además que haya pequeñas discrepancias de día a día. La información está continuamente siendo revisada y depurada. En aras de la transparencia puede que haya algún error puntual que se corregirá posteriormente.

POSITIBOAK EUSKADIKO EREMUETAN / POSITIVOS EN LAS ZONAS DE SALUD DE EUSKADI

Kasu kopuru handienetik txikienera ordenatuta / Ordenado de mayor a menor número de casos

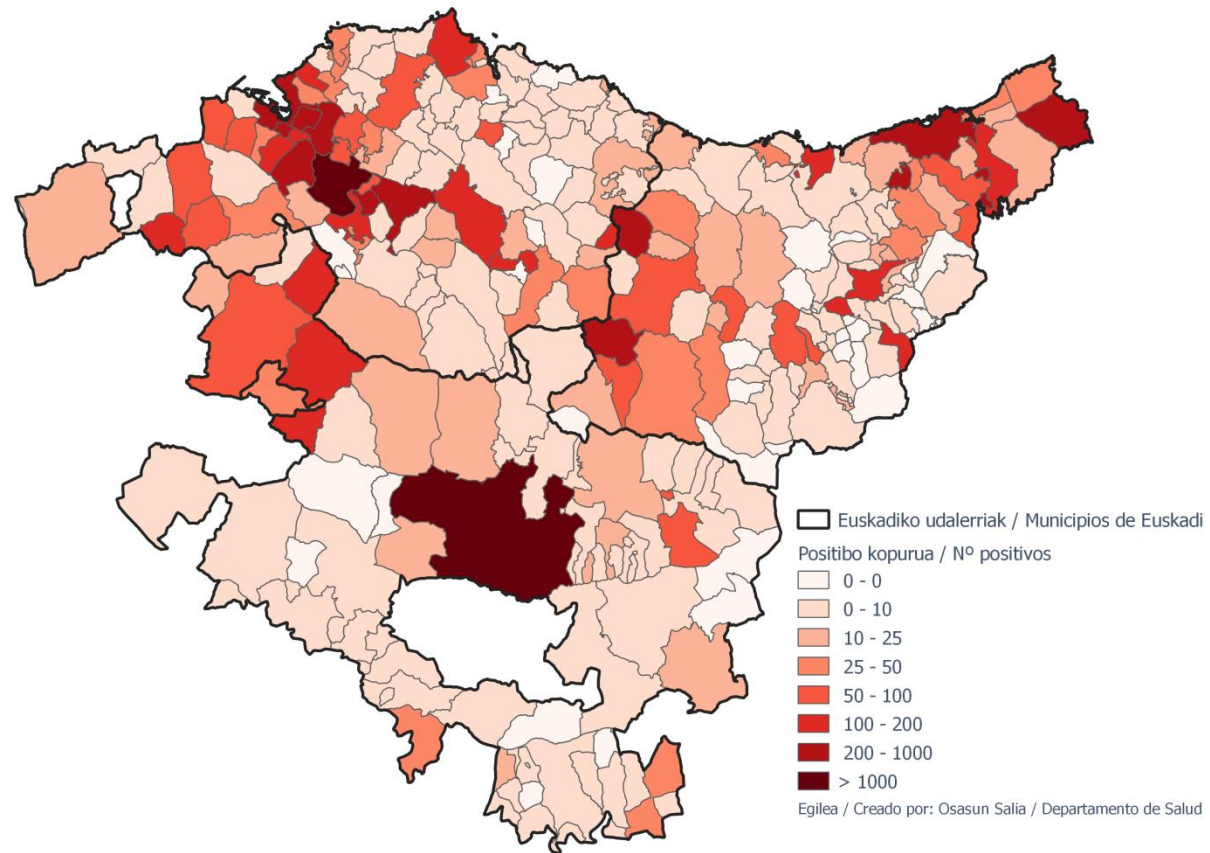
OSASUN-EREMUAK ZONA DE SALUD	POSITIBOAK POSITIVOS	BIZTANELRIA POBLACIÓN	100.000 biztanleko tasa Tasa x 100.000 habitantes
San Martín	714	29720	2402,4
Olaguibel	483	26312	1835,7
Lakuabizkarra	419	27297	1535,0
Basauri-Ariz	348	25227	1379,5
Bombero Etxaniz	327	39066	837,0
Rekalde	306	26425	1158,0
Galdakao	270	31357	861,1
Txurdinaga	264	14569	1812,1
San Vicente	258	19872	1298,3
Santurtzi-Kabiezes	253	25761	982,1
Arrasate	251	23445	1070,6
Gazalbide-Txagorritxu	242	12823	1887,2
Zabalzana	241	24238	994,3
Miribilla/La Merced	235	19148	1227,3
La Merced/Miribilla	235	19148	1227,3
Casco Vieio (Bilbao)	229	12562	1823,0
Casco Vieio (Vitoria-Gasteiz)	224	17176	1304,1
Algorta	216	34005	635,2
Aiala	210	19290	1088,6
San Ignacio	209	23878	875,3
Las Arenas	209	33616	621,7
Durango	200	33556	596,0
Sopelana	196	23887	820,5
Txorierri	193	18678	1033,3
Olarizu	192	13534	1418,6
Lakua-Arriaga	187	13568	1378,2
Indautxu	186	17328	1073,4
Aranbizkarra I	182	13641	1334,2
Bermeo	182	18955	960,2
Salburua	177	16172	1094,5
Leioa	175	23280	751,7
Zarautz-Orio-Aia	175	31027	564,0
Basurto	174	21246	819,0
Deusto	174	24820	701,0
Ermua	169	17253	979,5
Gazteleku	166	21147	785,0
Alango	164	17645	929,4
La Habana	163	10002	1629,7
La Paz	160	20620	775,9
Llodio	160	22356	715,7
Balmaseda	151	11874	1271,7
Basauri-Kareaga	148	15670	944,5
Amorebieta	146	18711	780,3
Erandio	143	13901	1028,7
Alza-Roteta	143	17272	827,9
Sansomendi	142	8540	1662,8
Zaramaga	141	11665	1208,7
Abanto-Muskiz	138	17105	806,8
Irún-Centro	138	34001	405,9
Zalla	137	11784	1162,6
Ondarreta	137	33535	408,5
Aranbizkarra II	136	13850	981,9
Zuazo	132	18461	715,0
Arrigorriaga	131	16312	803,1
Eibar	131	17323	756,2
Zurbaran	129	10950	1178,1
Portugaleta-Buenavista	127	13678	928,5
Portugaleta-Repelega	125	18828	663,9
Rioja Alavesa	123	11509	1068,7
Tolosa	121	18856	641,7
Santurtzi-Centro-Mamariga	119	17545	678,3
San Adrián	119	10068	1182,0
Portugaleta-Castaños	116	17724	654,5
Mungia	115	26584	432,6
Santutxu-Solokoetxe	113	14187	796,5
Trapagaran	112	11878	942,9
Markonzaga	108	17010	634,9
Llanada Alavesa	106	12975	817,0
Urban	106	7552	1403,6
Astrabudua	106	10152	1044,1
Karmelo	97	12231	793,1

Amara Berri	97	35050	276,7
Begoña	94	11082	848,2
Hernani-Urnieta-Astigarraga	94	31961	294,1
Zaballa	93	12340	753,6
Lutxana	92	6632	1387,2
Zorroza- Alonsotegi	91	14059	647,3
Ordizia	91	12388	734,6
Javier Sáenz de Buruaga	89	14963	594,8
Gernika	85	17064	498,1
Gros	84	26743	314,1
Etxebarri	83	11012	753,7
Kueto	82	10398	788,6
Abadiño-Elorrio-Berriz	82	24558	333,9
Iztietia-Errenteria	82	25937	316,2
Dumboa	76	25680	296,0
Torrekua	74	9811	754,3
Otxarkoaga	73	11077	659,0
Gernikaldea	73	9275	787,1
Abetxuko	70	3557	1968,0
Mina del Morro	70	10678	655,6
Zumarraga	70	17819	392,8
Villabona	69	15547	443,8
Sodupe-Güeñes	67	8251	812,0
Beasain	67	21189	316,2
La Peña	65	9772	665,2
Gorliz-Plentzia	63	12850	490,3
Rontegi	62	12516	495,4
Valle de Leniz	62	11317	547,8
Egia	62	13125	472,4
Bergara	60	18367	326,7
Lasarte-Usurbil	60	25136	238,7
Elgoibar	59	17576	335,7
Zumaia-Zestoa-Getaria	59	17132	344,4
Bolueta-Sagarminaga	54	9670	558,4
Arratia	52	13754	378,1
Amara Centro	48	12955	370,5
Oñati	47	11344	414,3
Andoain	45	14929	301,4
Ortuella	44	8359	526,4
Hondarribia	44	17147	256,6
Norte-Zuia	41	6598	621,4
Parte Vieja	41	12779	320,8
Beraun-Errenteria	35	14090	248,4
Intxaurreondo	33	11414	289,1
Ibarra	31	7656	404,9
Valles Alaveses I	30	5610	534,8
Lezo-San Juan	30	8344	359,5
Legazpi	28	8462	330,9
Norte-Legutio	26	4566	569,4
Lekeitio	26	10540	246,7
Montaña Alavesa	25	2654	942,0
Pasaia San Pedro	25	9749	256,4
Deba	24	10788	222,5
Oiartzun	24	10290	233,2
Ondarroa	23	9890	232,6
Lazkao	23	8061	285,3
Markina-Xemein	22	6125	359,2
Loiola	22	6924	317,7
Bidebieta	21	7306	287,4
Alegia	20	6826	293,0
Valles Alaveses II	18	2993	601,4
Azkoitia	17	11879	143,1
Azpeitia	17	15445	110,1
Pasaia Antxo	14	7572	184,9

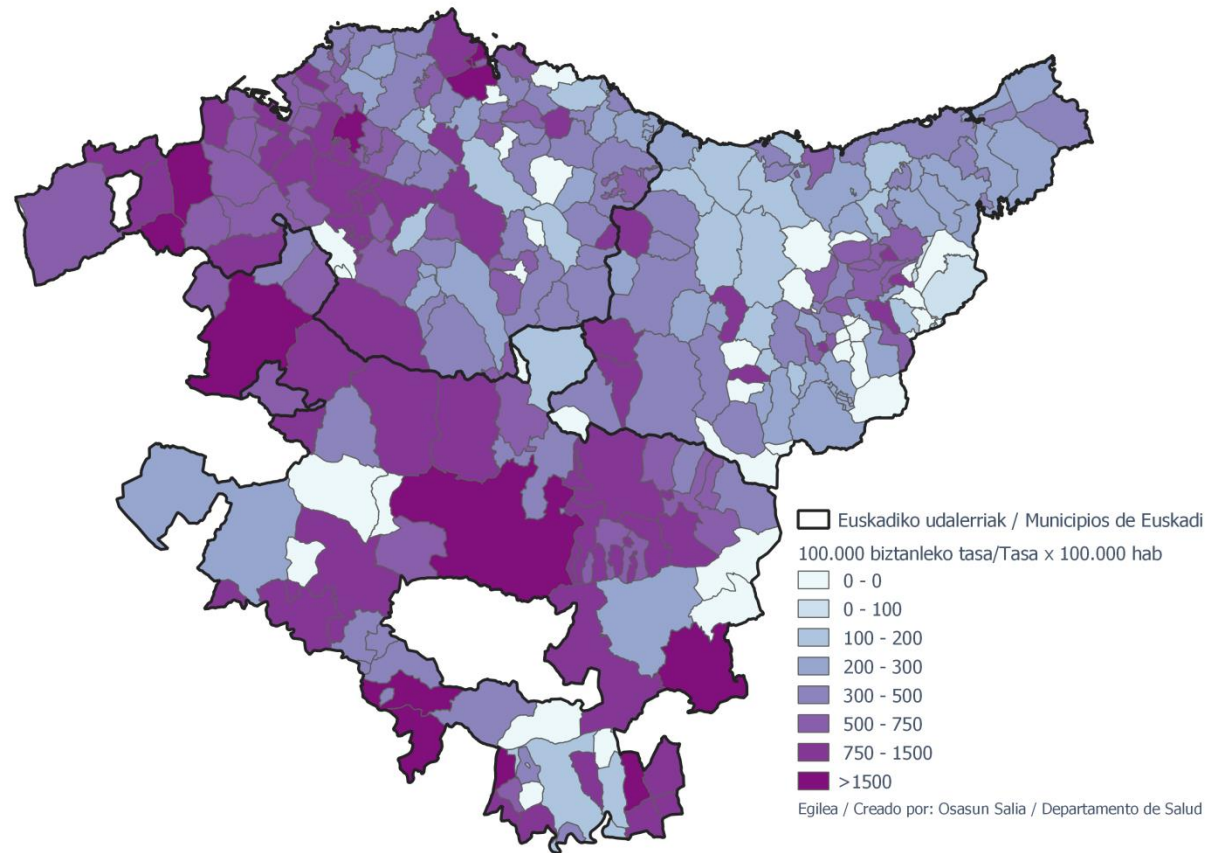
(*) Osasun-eremuaren araberako positiboak 08:00etako analisietako datuetatik datoz. Horregatik, guztizkoak ez datoz bat arratsaldeko 20:00etako analisien emaitzekin. Baliteke, gainera, egunez egun desadostasun txikiak egotea. Informazioa etengabe berrikusten eta arazten ari da eta. Baliteke, gardentasunaren mesedetan, akats puntualen bat egotea, gerora zuzenduko dena.

(*) Los positivos por zona de salud provienen de datos de las analíticas a las 08:00 de la mañana. Es por ello que los totales no coinciden con los de los resultados de las analíticas de las 20:00 de la tarde. Puede además que haya pequeñas discrepancias de día a día. La información está continuamente siendo revisada y depurada. En aras de la transparencia puede que haya algún error puntual que se corregirá posteriormente.

Euskadiko udalerrietako positibo kopurua / Número de positivos en los municipios de Euskadi

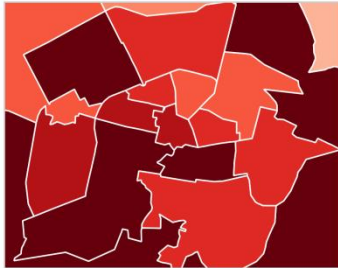


100.000 biztanleko tasa Euskadiko udalerrietan / Tasa por cada 100.000 habitantes en los municipios de Euskadi

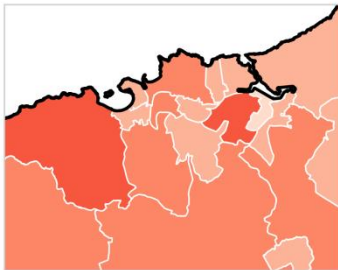


Euskadiko osasun-eremuetako positibo kopurua / Número de positivos en las zonas de salud de Euskadi

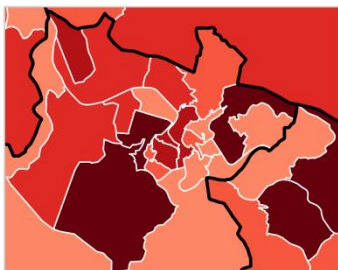
Vitoria-Gasteiz



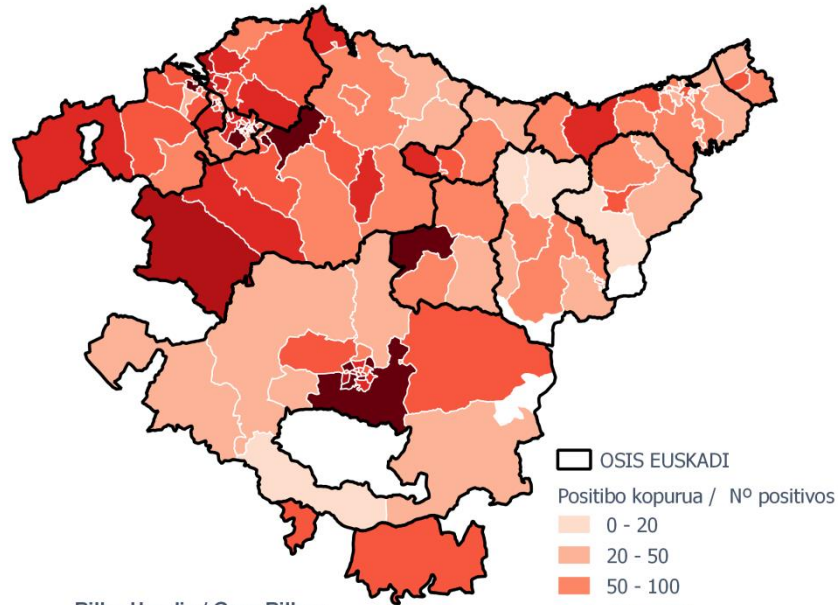
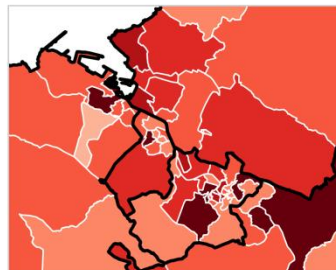
Donostia-San Sebastián



Bilbo / Bilbao



Bilbo Handia / Gran Bilbao



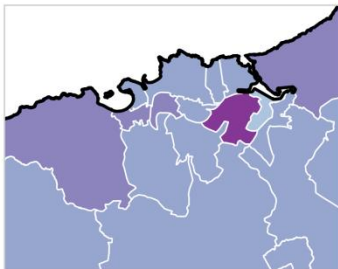
Egilea: Osasun Saila
 Creado por: Departamento de Salud

100.000 biztanleko tasa Euskadiko osasun-eremuetan / Tasa por cada 100.000 habitantes en las zonas de salud de Euskadi

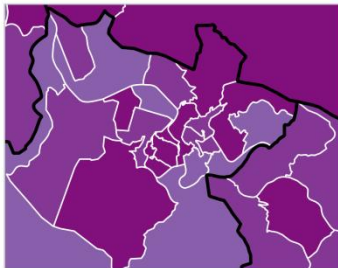
Vitoria-Gasteiz



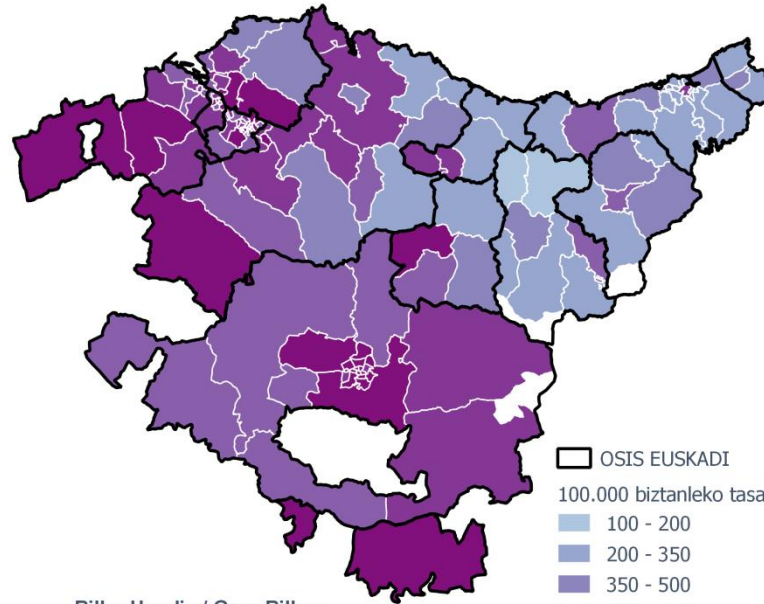
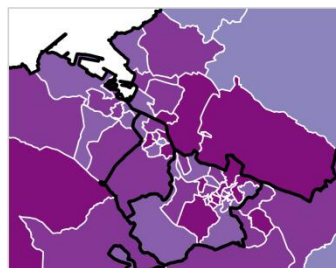
Donostia-San Sebastián



Bilbo / Bilbao



Bilbo Handia / Gran Bilbao



Egilea: Osasun Salia
 Creado por: Departamento de Salud

TXOSTENEAN ORAIN ARTE ARAZTU EDO ZUZENDU DIREN AKATSAK ERRORES DEPURADOS O CORREGIDOS HASTA LA FECHA EN EL INFORME

Txosten honen informazioa etengabe berrikusten eta arazten ari da. Baliteke, gardentasunaren mesedetan, akats puntualen bat egotea, gerora zuzenduko dena.

La información de este informe está continuamente siendo revisada y depurada. En aras de la transparencia puede que haya algún error puntual que se corregirá posteriormente.

ARAZTU EDO ZUZENDU DIREN AKATSAK	ERRORES DEPURADOS O CORREGIDOS
Egunero desadostasun txikiak zuzentzen dira bizilekuaren eta testa eskatzen den lurralde historikoaren artean.	Cada día se corrigen pequeñas discrepancias entre el lugar de residencia y el territorio histórico desde donde se solicita el test.
(*) 2020/05/08an, laborategiak hainbat proben emaitzak araztu ditu, eta, beraz, PCRen positiboen metaketa historikoak aldaketa bat izan du.	(*) El 08/05/2020 desde el laboratorio se depuran resultados de varias pruebas, con lo que el acumulado histórico de los positivos por PCRs sufre una modificación.