

KORONABIRUSAREN EGOERA EPIDEMIOLOGIKOA EUSKADIN (COVID-19) SITUACIÓN EPIDEMIOLÓGICA DEL CORONAVIRUS (COVID-19) EN EUSKADI

06/05/2020 - 20:00 horas



PCR testak, test azkarrak eta aztertutako pertsona bakarrak
Test PCRs, test rápidos y personas únicas analizadas

119.596 (+4.003)

PCR guztira
PCR totales

65.430 (+4.014)

Test azkarrak guztira
Test rápidos totales

91.521 (+3.037)

Pertsona bakarrak
Personas únicas



Positibo eman duten pertsonak
Personas que han dado positivo

13.041 (+33)

PCR kasu positiboak
Casos positivos PCR

6.181 (+347)

Test azkarren kasu
positiboak
Casos positivos test
rápidos

16.959 (+280)

Kasu positiboak guztira
Casos positivos totales



Kasu positiboen egoera
Situación de los casos positivos

13.070 (+321)
(77,0%)

Sendatutakoak edo
ospitaleko altak
Recuperados o altas
hospitalarias

2.506 (-60)
(14,8%)

Ez berreskuratutak
No recuperados

1.383 (+19)
(8,2%)

Hildakoak
Fallecidos



Ospitaleen egoera eta oinarrizko birsorkuntza tasa
Situación de los hospitales y número reproductivo básico

454 (-50)

Plantan ospitaleratuak
Hospitalizados en planta

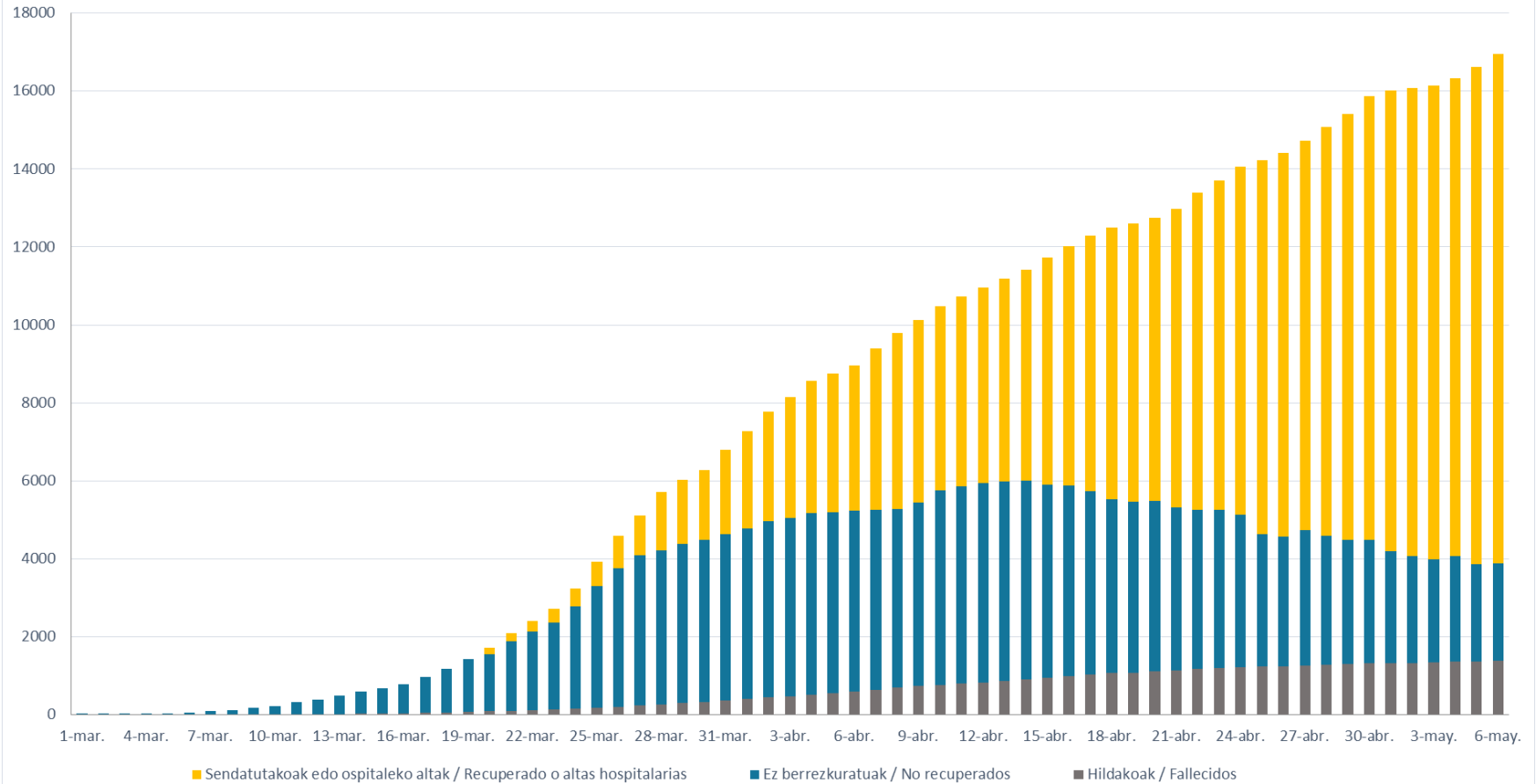
78 (-2)

ZIUn ospitaleratuak
Hospitalizados en UCI

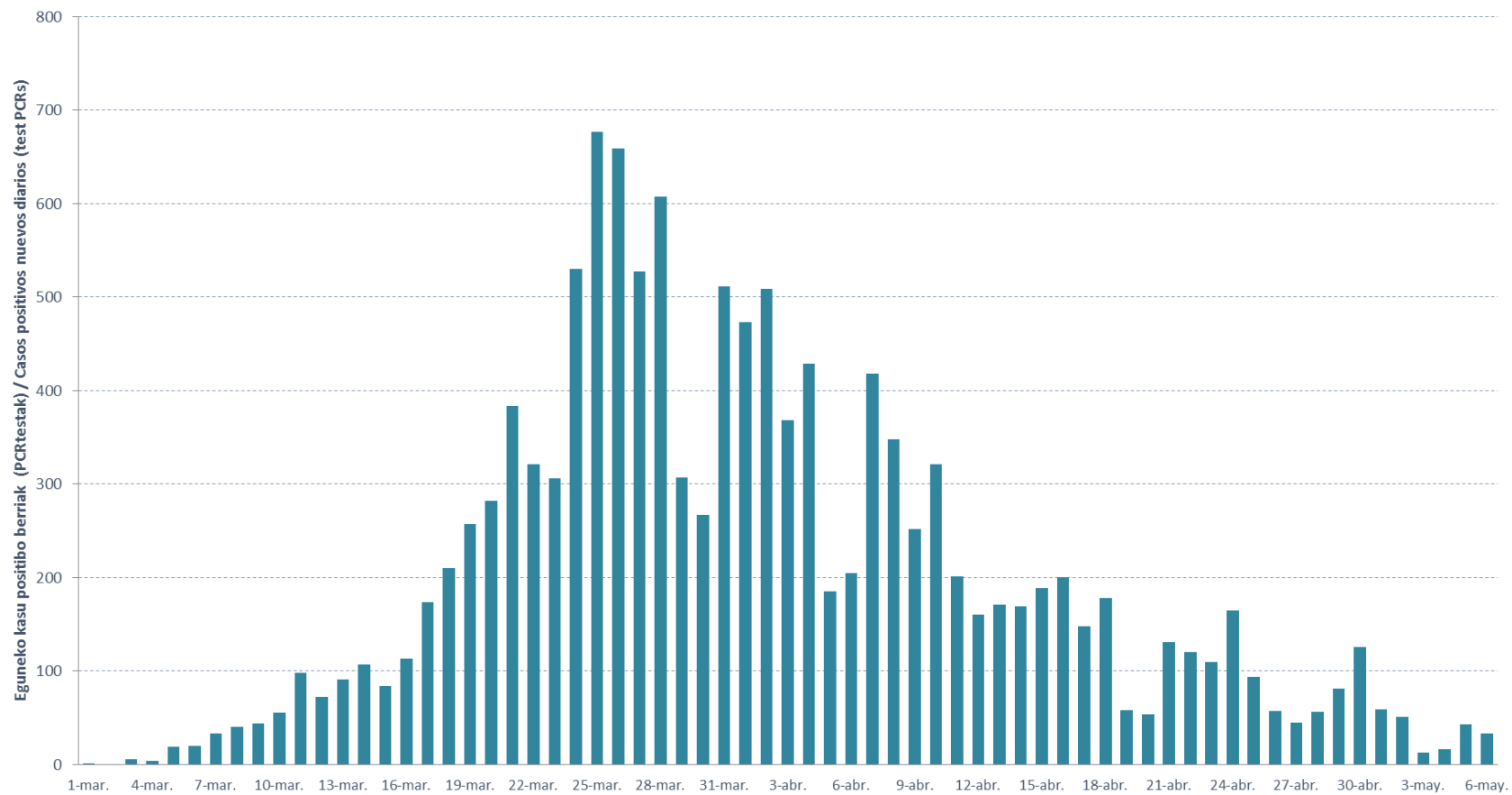
0,71

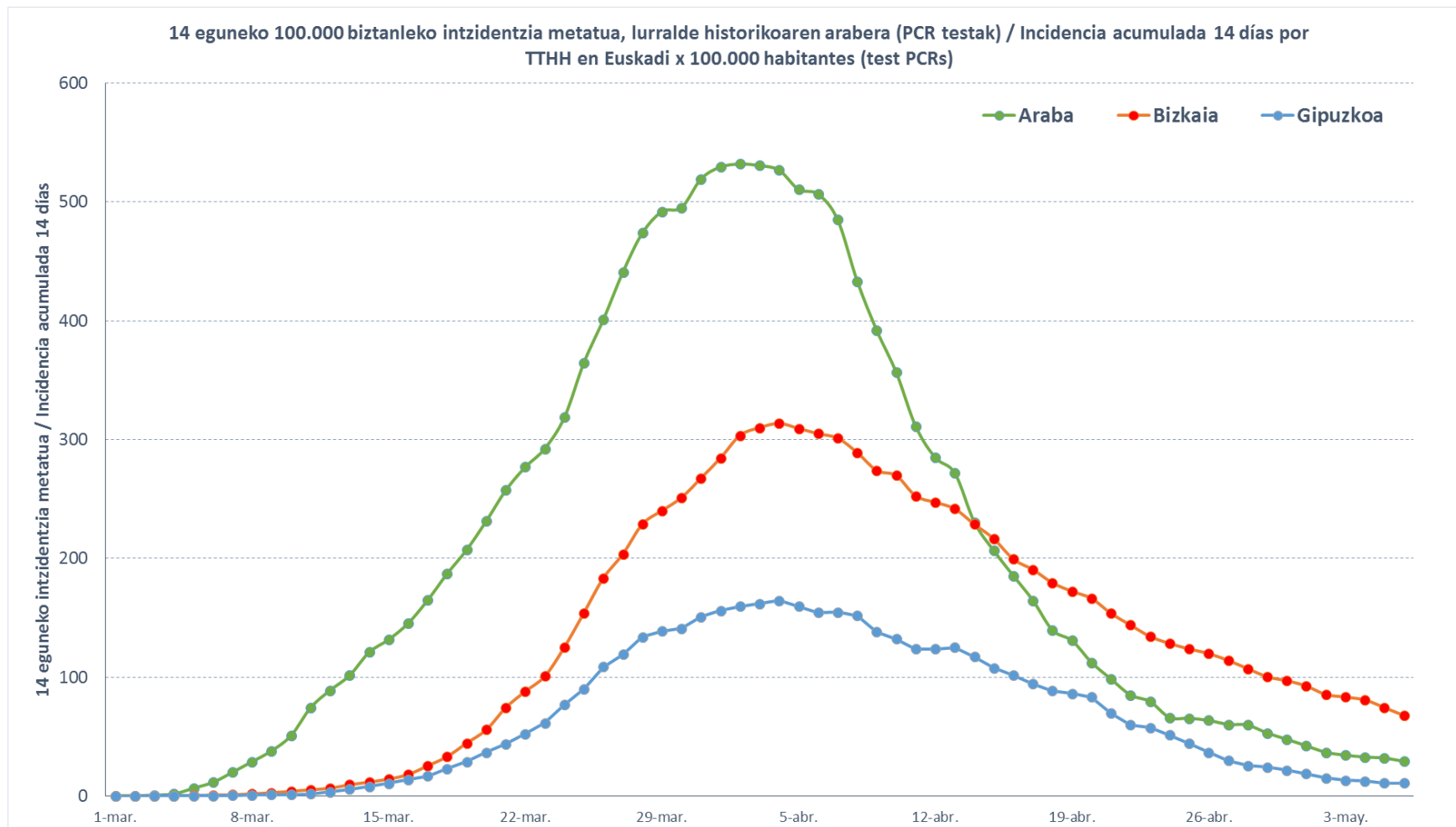
R0 Euskadin

Metatutako kasu positiboak, alta epidemiologikoak eta hildakoak / Positivos, altas epidemiológicas y fallecidos acumulados

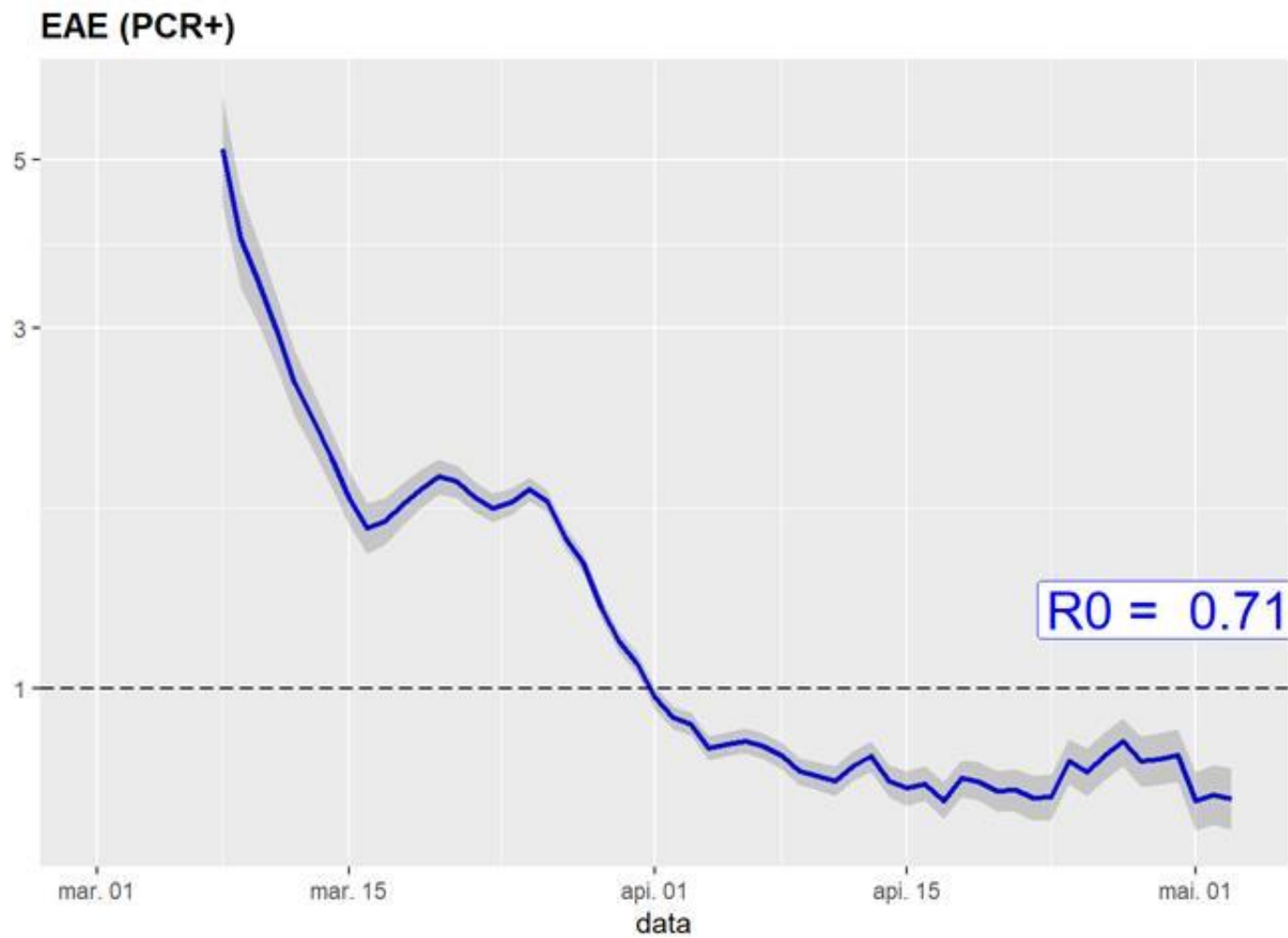


Kasu positibo berriak Euskadin (PCR testak) / Casos positivos nuevos en Euskadi (test PCRs)





Oinarrizko birsorkuntza tasa R0 Número reproductivo básico



OSPITALERATUTAKO PAZIENTEEI BURUZKO INFORMAZIOA (00:00etan)
INFORMACIÓN DE PACIENTES HOSPITALIZADOS (00:00 HORAS)

OSPITALEA HOSPITAL	SOLAIRUETAN OSPITALERATUAK INGRESADOS EN PLANTA	ZIUn OSPITALERATUAK INGRESADOS EN UCI	GUZTIRA OSPITALERATUAK TOTAL INGRESADOS	OSPITALEETAKO ALTAK ALTAS HOSPITALARIAS	ZIUn ALTAK ALTAS UCI
H.U. ARABA	82	15	97	14	0
ÁLAVA PSIQ. H.	2	0	2	32	0
H. LEZA	9	0	9	0	0
H.U. CRUCES	66	38	104	3	2
H.U. BASURTO	41	12	53	7	0
H.U. GALDAKAO	23	3	26	11	0
H. URDULIZ	5	0	5	1	0
H. SAN ELOY	9	0	9	1	0
H. SANTA MARINA	66	0	66	3	0
H. GORLIZ	34	0	34	5	0
H. ZALDIBAR	0	0	0	0	0
H. BERMEO	1	0	1	0	0
H. ZAMUDIO	7	0	7	0	0
H.U. DONOSTIA	41	9	50	12	2
ONKOLOGIKOA	-	-	-	-	-
H. BIDASOA	5	0	5	0	0
H. MENDARO	12	0	12	1	0
H. EIBAR	26	0	26	1	0
H. ZUMARRAGA	7	0	7	1	0
H. MONDRAGON	0	0	0	2	0
H. LA ASUNCIÓN	0	0	0	0	0
IMQ	3	1	4	1	0
QUIRON	1	0	1	0	0
BERMINGHAM	14	0	14	2	0
GUZTIRA / TOTAL	454	78	532	97	4

(*) Informazioa etengabe berrikusten eta arazten ari da. Baliteke, gardentasunaren mesedetan, akats puntualen bat egotea, gerora zuzenduko dena.

(*) La información está continuamente siendo revisada y depurada. En aras de la transparencia puede que haya algún error puntual que se corregirá posteriormente.

KASU POSITIBOEN ANALISIA / ANÁLISIS DE CASOS POSITIVOS

	POSITIBOA POSITIVO	EZ POSITIBOA NO POSITIVO	GUZTIRA TOTAL
ARABA	4.480	11.029	15.509
BIZKAIA	9.627	38.698	48.325
GIPUZKOA	2.852	24.835	27.687
GUZTIRA / TOTAL	16.959	74.562	91.521

	POSITIBOAK / POSITIVOS	%
Gizonak / Hombres	6.485	38,2%
Emakumeak / Mujeres	10.474	61,8%

Adina Edad	Kasu positiboak Positivos	Biztanleria Población 2019	100.000 biztanleko tasa Tasa por 100.000 habitantes	Kasuen guztien gaineko % % sobre el total de los casos
0 - 9	33	195.423	16,9	0,2%
10 - 19	112	206.343	54,3	0,7%
20 - 29	1.010	194.050	520,5	6,0%
30 - 39	1.660	266.369	623,2	9,8%
40 - 49	2.621	358.785	730,5	15,5%
50 - 59	3.266	335.098	974,6	19,3%
60 - 69	2.278	272.250	836,7	13,4%
70 - 79	1.983	202.172	980,8	11,7%
80 - 89	2.523	127.540	1.978,2	14,9%
Más de 90 edo gehiago	1.473	29.987	4.912,1	8,7%
GUZTIRA / TOTAL	16.959	2.188.017	775,1	100%

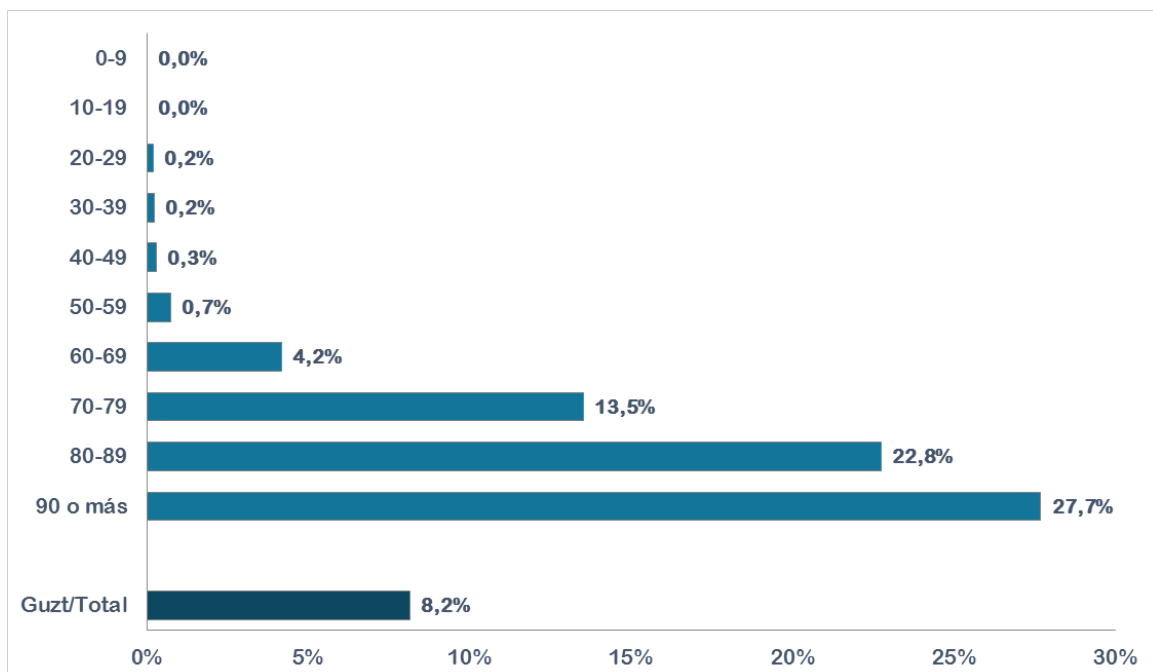
	N	%
1.- Sendatutakoak edo ospitaleko altak / Recuperado o altas hospitalarias	13.070	77,0%
2.- Ez berreskuratua / No recuperados	2.506	14,8%
3.- Hildakoak / Fallecidos	1.383	8,2%

HILGARRITASUNA / LETALIDAD

Adina Edad	Positiboak Positivos(*)	Hildakoak Fallecidos(*)	Hilgarritasuna Letalidad
0 - 9	33	0	0,0%
10 - 19	112	0	0,0%
20 - 29	1.010	2	0,2%
30 - 39	1.660	4	0,2%
40 - 49	2.621	8	0,3%
50 - 59	3.266	24	0,7%
60 - 69	2.278	95	4,2%
70 - 79	1.983	268	13,5%
80 - 89	2.523	574	22,8%
Más de 90 edo gehiago	1.473	408	27,7%
GUZTIRA / TOTAL	16.959	1.383	8,2%

(*) Hildakoen kopurua agian ez dator bat egunen batean ospitaleetatik eta egoitzetatik datozen datuekin, bi informazio-sistemen artean dekalaje bat dagoelako, eta dekalaje hori hurrengo egunetan zuzenduko da.

(*) El número de fallecidos puede que algún día no coincida con los datos que provienen de los hospitales y residencias porque existe un decaje entre ambos sistemas de información que se corregirá en días posteriores.



KASU POSITIBOAK, HILDAKOAK ETA HILGARRITASUNA SEXUAREN ARABERA / POSITIVOS, FALLECIDOS Y LETALIDAD POR SEXO

	Kasu positiboak / Positivos			Hildakoak / Fallecimientos			Hilgarritasuna / Letalidad		
	Gizonak Hombres	Emakumeak Mujeres	Guztirua Total	Gizonak Hombres	Emakumeak Mujeres	Guztirua Total	Gizonak Hombres	Emakumeak Mujeres	Guztirua Total
0 - 9	18	15	33	0	0	0	0,0%	0,0%	0,0%
10 - 19	52	60	112	0	0	0	0,0%	0,0%	0,0%
20 - 29	292	718	1.010	1	1	2	0,3%	0,1%	0,2%
30 - 39	527	1.133	1.660	2	2	4	0,4%	0,2%	0,2%
40 - 49	895	1.726	2.621	5	3	8	0,6%	0,2%	0,3%
50 - 59	1.197	2.069	3.266	10	14	24	0,8%	0,7%	0,7%
60 - 69	1.128	1.150	2.278	74	21	95	6,6%	1,8%	4,2%
70 - 79	1.101	882	1.983	179	89	268	16,3%	10,1%	13,5%
80 - 89	955	1.568	2.523	297	277	574	31,1%	17,7%	22,8%
Más de 90 edo gehiago	320	1.153	1.473	130	278	408	40,6%	24,1%	27,7%
Total	6.485	10.474	16.959	698	685	1.383	10,8%	6,5%	8,2%

(*) Informazioa etengabe berrikusten eta arazten ari da. Baliteke, gardentasunaren mesedetan, akats puntualen bat egotea, gerora zuzenduko dena.

(*) La información está continuamente siendo revisada y depurada. En aras de la transparencia puede que haya algún error puntual que se corregirá posteriormente.

**POSITIBOAK EUSKADIKO UDALERRIETAN /
 POSITIVOS EN LOS MUNICIPIOS DE EUSKADI**

Kasu kopuru handienetik txikienera ordenatuta.

Ordenado de mayor a menor número de casos.

UDALERRIA / MUNICIPIO	POSITIBOAK / POSITIVOS
VITORIA-GASTEIZ	3663
BILBAO	3270
BARAKALDO	904
DONOSTIA / SAN SEBASTIAN	694
GETXO	540
BASAURI	477
SANTURTZI	377
PORTUGALETE	328
GALDAKAO	281
ARRASATE/MONDRAGON	241
ERANDIO	241
LEIOA	230
IRUN	216
EIBAR	207
SESTAO	197
DURANGO	183
ERMUA	166
AMOREBIETA-ETXANO	143
ZARAUTZ	143
BERMEO	131
LAUDIO/LLODIO	128
BALMASEDA	123
SOPELA	121
TOLOSA	117
VALLE DE TRAPAGA-TRAPAGARAN	114
ERRETERIA	109
ARRIGORRIAGA	108
AMURRIO	102
ETXEBARRI	81
GERNIKA-LUMO	78
MUNGIA	76
MUSKIZ	76
ZUMARRAGA	75
SOPUERTA	74
LOIU	73
ORDIZIA	73
AYALA/AIARA	62
ABANTO Y CIERVANA-ABANTO ZIERB	60
BERGARA	53
SONDIKA	53
BEASAIN	52
SALVATIERRA/AGURAIN	51
ZALLA	51
ARETXABAETA	49
HERNANI	49
MUNDAKA	48
OÑATI	48
PASAIA	48
ZUMAIA	48
BERANGO	47
DERIO	47
LASARTE-ORIA	43
ORTUELLA	43

ANDOAIN	42
BUSTURIA	42
ELGOIBAR	42
GÜEÑES	41
HONDARRIBIA	38
LABASTIDA/BASTIDA	34
UGAO-MIRABALLES	31
VILLABONA	30
URDUÑA/ORDUÑA	29
ELORRIO	28
ABADIÑO	27
OYON-OION	27
PLENTZIA	27
URDULIZ	27
GORLIZ	26
LEGAZPI	25
GORDEXOLA	24
IRUÑA OKA/IRUÑA DE OCA	24
ALEGRIA-DULANTZI	23
IBARRA	23
OIARTZUN	22
ONDARROA	20
LEKEITIO	19
ORIO	19
OROZKO	19
SAMANIEGO	19
AZKOITIA	18
CAMPEZO/KANPEZU	18
KARRANTZA HARANA/CARRANZA	18
LEMOA	18
LEZO	18
MARKINA-XEMEIN	18
ZAMUDIO	18
IRURA	17
URRET XU	17
AZPEITIA	16
LAZKAO	16
URNIETA	16
ZIGOITIA	16
ALONSOTEGI	15
ASTIGARRAGA	15
ZUIA	15
SORALUZE-PLACENCIA DE LAS ARMA	14
ANOETA	13
ESKORIATZA	13
IGORRE	13
MUTRIKU	13
ZALDIBAR	13
ARTZINIEGA	12
BARRUNDIA	12
IURRETA	12
LEGUTIO	10
ZIERBENA	10
OTXANDIO	9
USURBIL	9
ZARATAMO	9
BAKIO	8
DEBA	8
ELCIEGO	8
ERRIBERAGOITIA/RIBERA ALTA	8
LANTARON	8
LEZAMA	8
ZAMBRANA	8
ASPARRENA	7

BARRIKA	7
BERNEDO	7
BERRIZ	7
ELBURGO/BURGELU	7
LARRABETZU	7
LEGORRETA	7
ATXONDO	6
IRURAIZ-GAUNA	6
LAUKIZ	6
OKONDO	6
URKABUSTAIZ	6
ZEBERIO	6
ZEGAMA	6
ZIZURKIL	6
AREATZA	5
ARRATZUA-UBARRUNDIA	5
ARTZENTALES	5
ATAUN	5
ELANTXOBE	5
GALDAMES	5
GETARIA	5
LEMOIZ	5
RIBERA BAJA/ERRIBERA BEITIA	5
TRUCIOS-TURTZIOZ	5
YECORA/IEKORA	5
ZESTOA	5
AIA	4
ALEGIA	4
ANTZUOLA	4
ASTEASU	4
ELVILLAR/BILAR	4
ETXEBARRIA	4
GATIKA	4
GAUTEGIZ ARTEAGA	4
IBARRANGELU	4
IDIAZABAL	4
MEÑAKA	4
SAN MILLAN/DONEMILIAGA	4
SEGURA	4
ZALDIBIA	4
ZEANURI	4
AIZARNAZABAL	3
ALTZO	3
BAÑOS DE EBRO/MAÑUETA	3
BIDANIA-GOIJATZ	3
DIMA	3
ELGETA	3
FORUA	3
KORTEZUBI	3
LAGUARDIA	3
LAPUEBLA DE LABARCA	3
MALLABIA	3
MAÑARIA	3
MENDARO	3
MOREDA DE ALAVA/MOREDA ARABA	3
MORGA	3
MUTILOA	3
VALDEGOVIA/GAUBEA	3
ADUNA	2
ALKIZA	2
AMEZKETA	2
ARAMA	2
ARAMAIO	2
ARRAIA-MAEZTU	2

ARRATZU	2
ARRIETA	2
ARTEA	2
AULESTI	2
BEDIA	2
BELAUNTZA	2
BERANTEVILLA	2
BERRIATUA	2
HERNIALDE	2
ITSASONDO	2
MARURI-JATABE	2
MENDATA	2
MENDEXA	2
MUXIKA	2
NABARNIZ	2
ORMAIZTEGI	2
SUKARRIETA	2
VILLABUENA DE ALAVA/ESKUERNAGA	2
ALBIZTUR	1
ALTZAGA	1
AMOROTO	1
ARANTZAZU	1
ARMIÑON	1
BERASTEGI	1
EREÑO	1
ERRIGOITI	1
EZKIO-ITSASO	1
FRUIZ	1
GAMIZ-FIKA	1
GIZABURUAGA	1
ISPASTER	1
LANCIEGO/LANTZIEGO	1
LEABURU	1
LEZA	1
LIZARTZA	1
OLABERRIA	1
PEÑACERRADA-URIZAHARRA	1
UBIDE	1
ZALDUONDO	1
ZIORTZA-BOLIBAR	1

(*) Udalerriko positiboak goizeko 08:00etako analisietako datuetatik datoz. Horregatik, guztizkoak ez datoz bat arratsaldeko 20:00etako analisien emaitzekin. Baliteke, gainera, egunez egun desadostasun txikiak egotea. Informazioa etengabe berrikusten eta arazten ari da eta. Baliteke, gardentasunaren mesedetan, akats puntualen bat egotea, gerora zuzenduko dena.

(*) Los positivos por municipio provienen de datos de las analíticas a las 08:00 de la mañana. Es por ello que los totales no coinciden con los de los resultados de las analíticas de las 20:00 de la tarde. Puede además que haya pequeñas discrepancias de día a día. La información está continuamente siendo revisada y depurada. En aras de la transparencia puede que haya algún error puntual que se corregirá posteriormente.

POSITIBOAK EUSKADIKO EREMUETAN / POSITIVOS EN LAS ZONAS DE SALUD DE EUSKADI

Kasu kopuru handienetik txikienera ordenatuta / Ordenado de mayor a menor número de casos

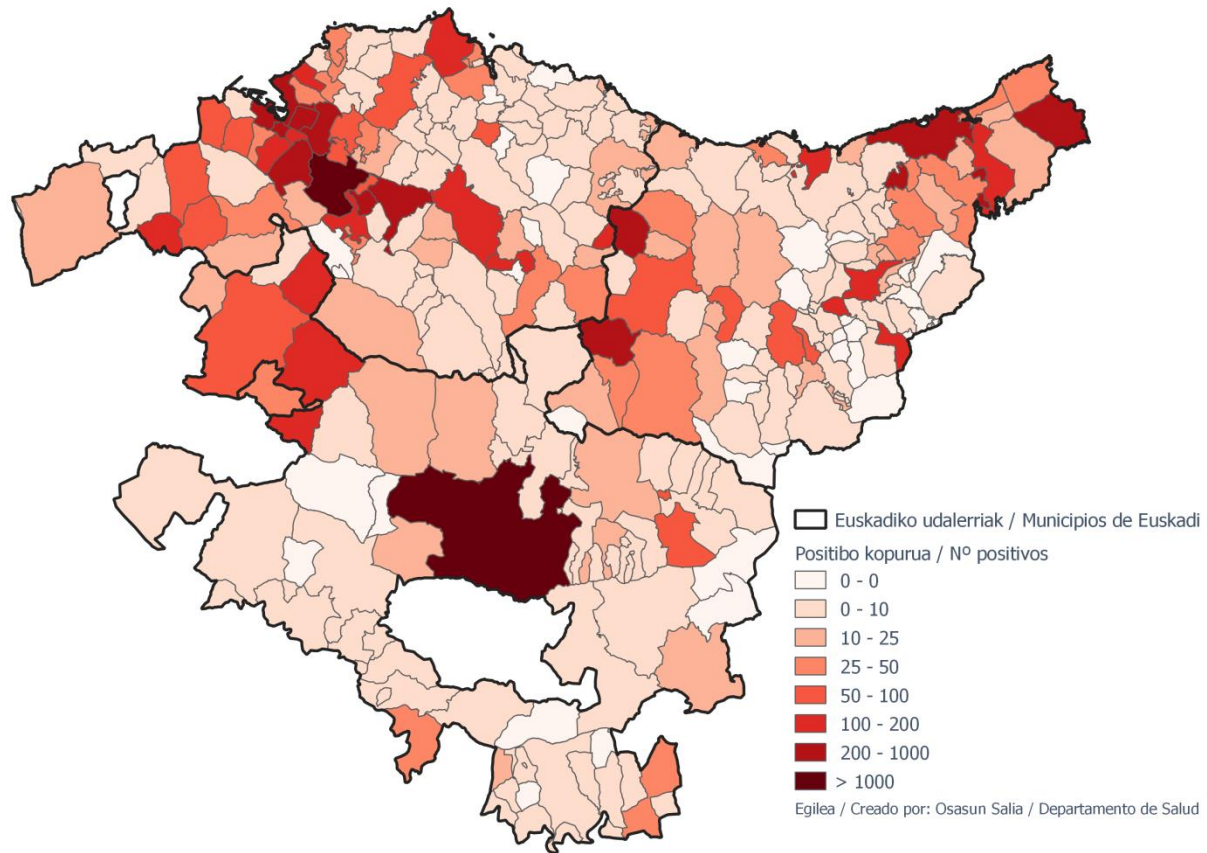
OSASUN-EREMUAK ZONA DE SALUD	POSITIBOAK POSITIVOS	BIZTANELRIA POBLACIÓN	100.000 biztanleko tasa Tasa x 100.000 habitantes
San Martín	693	29720	2331,8
Olaguibel	470	26312	1786,3
Lakuabizkarra	394	27297	1443,4
Basauri-Ariz	340	25227	1347,8
Bombero Etxaniz	317	39066	811,4
Rekalde	292	26425	1105,0
Galdakao	261	31357	832,4
Txurdinaga	256	14569	1757,2
San Vicente	249	19872	1253,0
Arrasate	244	23445	1040,7
Gazalvide-Txagorritxu	240	12823	1871,6
Santurtzi-Kabiezés	240	25761	931,6
Zabalzana	233	24238	961,3
Miribilla/La Merced	232	19148	1211,6
La Merced/Miribilla	232	19148	1211,6
Casco Vieio (Bilbao)	224	12562	1783,2
Casco Vieio (Vitoria-Gasteiz)	219	17176	1275,0
Algorta	209	34005	614,6
Aiala	205	19290	1062,7
San Ignacio	204	23878	854,3
Las Arenas	203	33616	603,9
Durango	192	33556	572,2
Sopelana	189	23887	791,2
Olarizu	188	13534	1389,1
Txorierrri	188	18678	1006,5
Lakua-Arriaga	183	13568	1348,8
Bermeo	178	18955	939,1
Aranbizkarra I	176	13641	1290,2
Indautxu	175	17328	1009,9
Leioa	172	23280	738,8
Salburua	171	16172	1057,4
Ermua	167	17253	967,9
Basurto	165	21246	776,6
Deusto	164	24820	660,8
Gazteleku	161	21147	761,3
La Habana	158	10002	1579,7
Alango	158	17645	895,4
Zarautz-Orio-Aia	156	31027	502,8
La Paz	153	20620	742,0
Llodio	152	22356	679,9
Balmaseda	145	11874	1221,2
Basauri-Kareaga	144	15670	919,0
Amorebieta	142	18711	758,9
Sansomendi	138	8540	1615,9
Alza-Roteta	138	17272	799,0
Erandio	137	13901	985,5
Irún-Centro	137	34001	402,9
Ondarreta	135	33535	402,6
Zaramaga	134	11665	1148,7
Aranbizkarra II	133	13850	960,3
Abanto-Muskiz	132	17105	771,7
Zalla	132	11784	1120,2
Eibar	130	17323	750,4
Zurbaran	126	10950	1150,7
Arriozriaga	126	16312	772,4
Portugaleta-Buenavista	125	13678	913,9
Zuazo	125	18461	677,1
Rioja Alavesa	123	11509	1068,7
San Adrián	118	10068	1172,0
Tolosa	118	18856	625,8
Santurtzi-Centro-Mamariga	117	17545	666,9
Portugaleta-Repelega	115	18828	610,8
Santutxu-Solokoetxe	111	14187	782,4
Trapagaran	109	11878	917,7
Mungia	108	26584	406,3
Markonzaga	106	17010	623,2
Llanada Alavesa	105	12975	809,2
Portugaleta-Castaños	105	17724	592,4
Astrabudua	101	10152	994,9
Urban	99	7552	1310,9
Karmelo	94	12231	768,5

Begoña	92	11082	830,2
Amara Berri	92	35050	262,5
Ordizia	90	12388	726,5
Zaballa	89	12340	721,2
Lutxana	87	6632	1311,8
Javier Sáenz de Buruaga	87	14963	581,4
Zorroza- Alonsoteei	87	14059	618,8
Gros	82	26743	306,6
Hernani-Urnieta-Astigarraga	82	31961	256,6
Kueto	81	10398	779,0
Abadiño-Elorrio-Berriz	81	24558	329,8
Gernika	80	17064	468,8
Etxebarri	75	11012	681,1
Iztietia-Erreterria	75	25937	289,2
Torrekua	73	9811	744,1
Dumboa	72	25680	280,4
Otxarkoaga	71	11077	641,0
Mina del Morro	70	10678	655,6
Gernikaldea	69	9275	743,9
Zumarraga	68	17819	381,6
Villabona	68	15547	437,4
Abetxuko	66	3557	1855,5
Beasain	65	21189	306,8
La Peña	64	9772	654,9
Sodupe-Güeñes	63	8251	763,5
Gorliz-Plentzia	62	12850	482,5
Rontegi	60	12516	479,4
Elgoibar	59	17576	335,7
Zumaia-Zestoa-Getaria	59	17132	344,4
Valle de Leniz	58	11317	512,5
Berzara	57	18367	310,3
Egia	56	13125	426,7
Lasarte-Usubil	54	25136	214,8
Bolueta-Saizarminaga	51	9670	527,4
Arratia	49	13754	356,3
Oñati	48	11344	423,1
Amara Centro	44	12955	339,6
Andoain	43	14929	288,0
Ortuella	42	8359	502,5
Hondarribia	42	17147	244,9
Parte Vieia	40	12779	313,0
Norte-Zuia	35	6598	530,5
Beraun-Erreterria	34	14090	241,3
Intxaurrondo	32	11414	280,4
Valles Alaveses I	29	5610	516,9
Ibarra	29	7656	378,8
Lezo-San Juan	28	8344	335,6
Legazpi	27	8462	319,1
Norte-Legutio	26	4566	569,4
Montaña Alavesa	24	2654	904,3
Lekeitio	24	10540	227,7
Pasaia San Pedro	24	9749	246,2
Lazkao	23	8061	285,3
Markina-Xemein	22	6125	359,2
Ondarroa	22	9890	222,4
Oiartzun	22	10290	213,8
Deba	21	10788	194,7
Bidebieta	21	7306	287,4
Loiola	20	6924	288,9
Alegia	19	6826	278,3
Valles Alaveses II	18	2993	601,4
Azkoitia	17	11879	143,1
Azpeitia	17	15445	110,1
Pasaia Antxo	13	7572	171,7

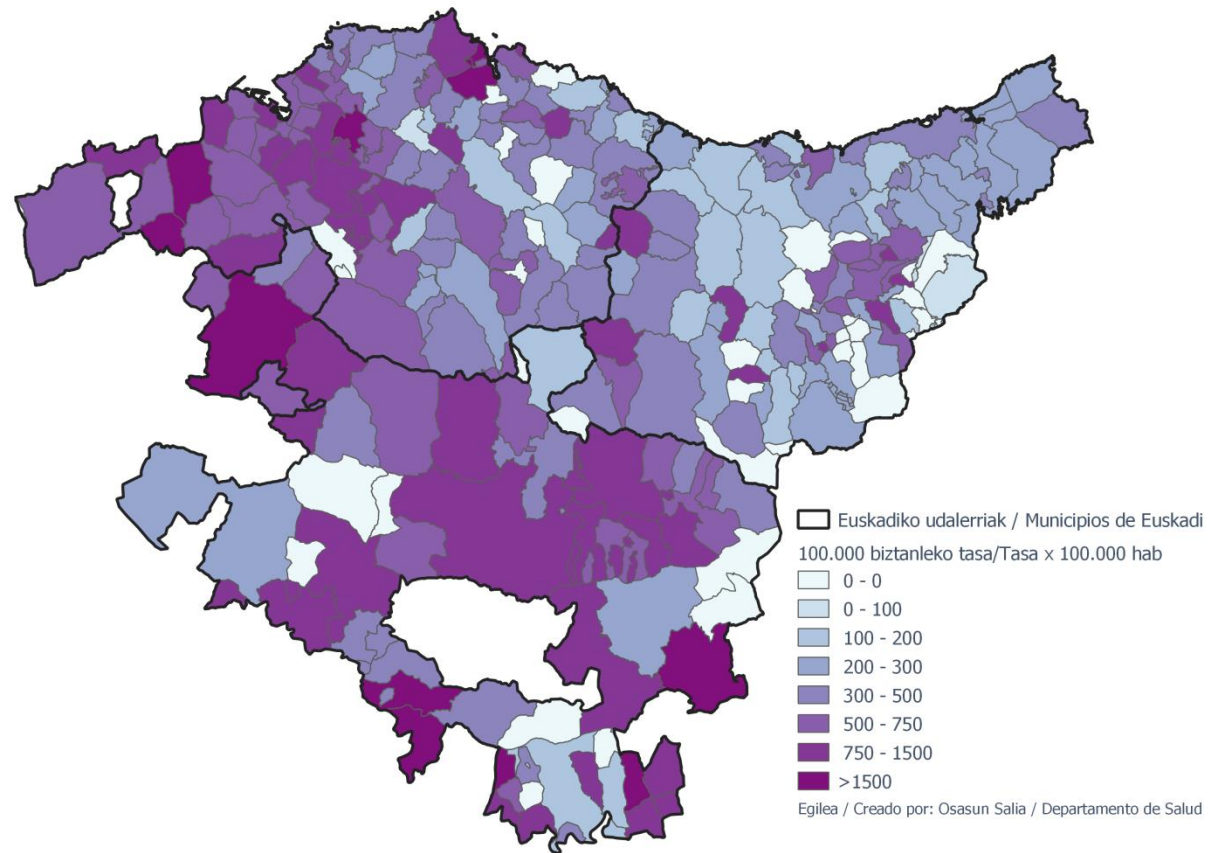
(*) Osasun-eremuaren araberako positiboak 08:00etako analisietako datuetatik datoz. Horregatik, guztizkoak ez datoz bat arratsaldeko 20:00etako analisien emaitzekin. Baliteke, gainera, egunegun desagostasun txikiak egotea. Informazioa etengabe berrikusten eta arazten ari da eta. Baliteke, gardentasunaren mesedetan, akats puntualen bat egotea, gerora zuzenduko dena.

(*) Los positivos por zona de salud provienen de datos de las analíticas a las 08:00 de la mañana. Es por ello que los totales no coinciden con los de los resultados de las analíticas de las 20:00 de la tarde. Puede además que haya pequeñas discrepancias de día a día. La información está continuamente siendo revisada y depurada. En aras de la transparencia puede que haya algún error puntual que se corregirá posteriormente.

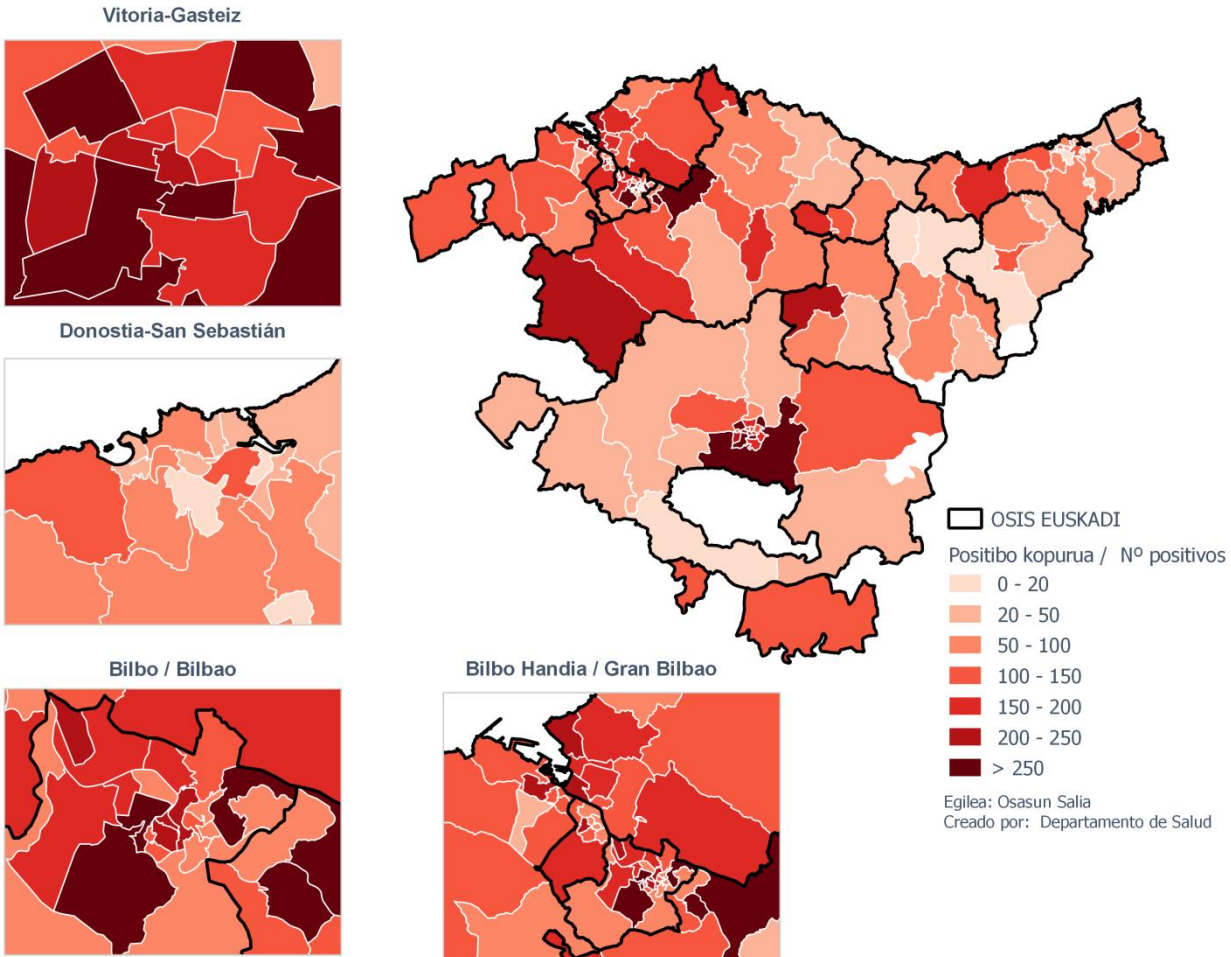
Euskadiko udalerrietako positibo kopurua / Número de positivos en los municipios de Euskadi



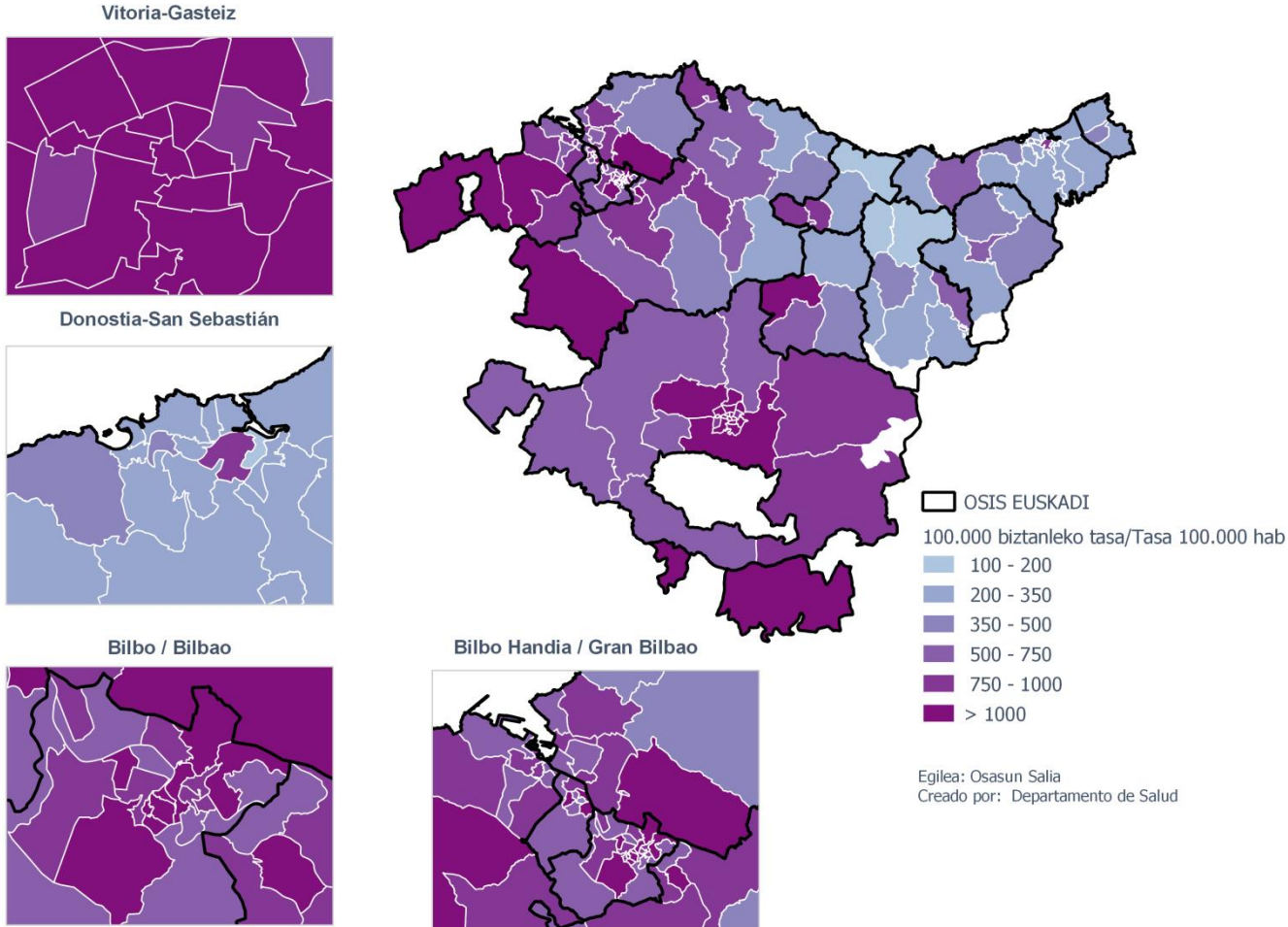
100.000 biztanleko tasa Euskadiko udalerrietan / Tasa por cada 100.000 habitantes en los municipios de Euskadi



Euskadiko osasun-eremuetako positibo kopurua / Número de positivos en las zonas de salud de Euskadi



100.000 biztanleko tasa Euskadiko osasun-eremuetan / Tasa por cada 100.000 habitantes en las zonas de salud de Euskadi



TXOSTENEAN ORAIN ARTE ARAZTU EDO ZUZENDU DIREN AKATSAK ERRORES DEPURADOS O CORREGIDOS HASTA LA FECHA EN EL INFORME

Txosten honen informazioa etengabe berrikusten eta arazten ari da. Baliteke, gardentasunaren mesedetan, akats puntualen bat egotea, gerora zuzenduko dena.

La información de este informe está continuamente siendo revisada y depurada. En aras de la transparencia puede que haya algún error puntual que se corregirá posteriormente.

ARAZTU EDO ZUZENDU DIREN AKATSAK	ERRORES DEPURADOS O CORREGIDOS
Egunero desadostasun txikiak zuzentzen dira bizilekuaren eta testa eskatzen den lurralde historikoaren artean.	Cada día se corrigen pequeñas discrepancias entre el lugar de residencia y el territorio histórico desde donde se solicita el test.