

KORONABIRUSAREN EGOERA EPIDEMIOLOGIKOA EUSKADIN (COVID-19) SITUACIÓN EPIDEMIOLÓGICA DEL CORONAVIRUS (COVID-19) EN EUSKADI

31/05/2020 - 00:00 horas

Txosten hau hainbat profesionalen egiten dute, informazioa lantzeko prozesuaren fase ezberdinetan beharrezko diren analisiez arduratzen da bakoitza.

Este informe es elaborado por un conjunto de profesionales que aportan su análisis a diferentes fases del proceso de elaboración de información.

Egileak ordena alfabetikoz / Autores por orden alfabético:

- Arantzazu Arrospide (Osakidetza, OSI Alto Deba)
- Maria Teresa Bacigalupe (Osakidetza, Servicios Centrales)
- Montserrat Calvo (Departamento de Salud)
- Igor Goirizelaia (Departamento de Salud)
- Nuria Gonzalez (Osakidetza, Servicios Centrales)
- Ania Gorostiza (Kronikgune)
- Gonzalo Lopez-Arbeloa (Osakidetza, Servicios Centrales)
- Imanol Montoya (Departamento de Salud)

Hilkortasun eta ospitaleratzeei buruzko informazioa eskaini duten egileak: / Autores que aportaron información de mortalidad e ingresos:

- Jose María Quintana (Osakidetza, OSI Barrualde-Galdakao)
- Amaia Bilbao (Osakidetza, OSI Bilbao-Basurto)
- Urko Aguirre (Osakidetza, OSI Barrualde-Galdakao)
- Ane Anton (Osakidetza, OSI Barrualde-Galdakao)
- Ane Villanueva (Osakidetza, OSI Barrualde-Galdakao)
- Maria Jose Legarreta (Osakidetza, OSI Barrualde-Galdakao)
- Antonio Escobar (Osakidetza, OSI Bilbao-Basurto)

TXOSTENEAN ORAIN ARTE ARAZTU EDO ZUZENDU DIREN AKATSAK ERRORES DEPURADOS O CORREGIDOS HASTA LA FECHA EN EL INFORME

Txosten honen informazioa etengabe berrikusten eta arazten ari da. Baliteke, gardentasunaren mesedetan, akats puntualen bat egotea, gerora zuzenduko dena.

La información de este informe está continuamente siendo revisada y depurada. En aras de la transparencia puede que haya algún error puntual que se corregirá posteriormente.

ARAZTU EDO ZUZENDU DIREN AKATSAK	ERRORES DEPURADOS O CORREGIDOS
Egunero desadostasun txikiak zuzentzen dira bizilekuaren eta testa eskatzen den lurralde historikoaren artean.	Cada día se corrigen pequeñas discrepancias entre el lugar de residencia y el territorio histórico desde donde se solicita el test.

KORONABIRUSAREN EGOERA EPIDEMIOLOGIKOA EUSKADIN (COVID-19) SITUACIÓN EPIDEMIOLÓGICA DEL CORONAVIRUS (COVID-19) EN EUSKADI



PCR testak, test azkarrak eta aztertutako pertsona bakarrak
Test PCRs, test rápidos y personas únicas analizadas

<p>201.970 (+1.833)</p> <p>PCR guztira PCR totales</p>	<p>113.650 (+312)</p> <p>Test azkarrak guztira Test rápidos totales</p>	<p>177.460 (+1.444)</p> <p>Pertsona bakarrak guztira Personas únicas totales</p>
---	--	---



PCR bidez aztertutako pertsona bakarrak eta milioi bat biztanleko PCR-dun kopurua
Personas únicas analizadas con test PCR y personas con PCR por millón de habitantes

<p>150.863</p> <p>PCR-dun pertsona bakarrak Personas únicas con PCR</p>	<p>68.950</p> <p>Milio bat biztanleko PCR-dun kopurua Personas con PCR por millón de habitantes</p>
--	--



Positibo eman duten pertsonak
Personas que han dado positivo

<p>13.518 (+5)</p> <p>PCR kasu positiboak Casos positivos PCR</p>	<p>6.302 (+8)</p> <p>Serologia bidez baieztatutako kasuak Casos positivos detectados por serología</p>	<p>19.820</p> <p>Kasu positiboak guztira Casos positivos totales</p>
--	---	---



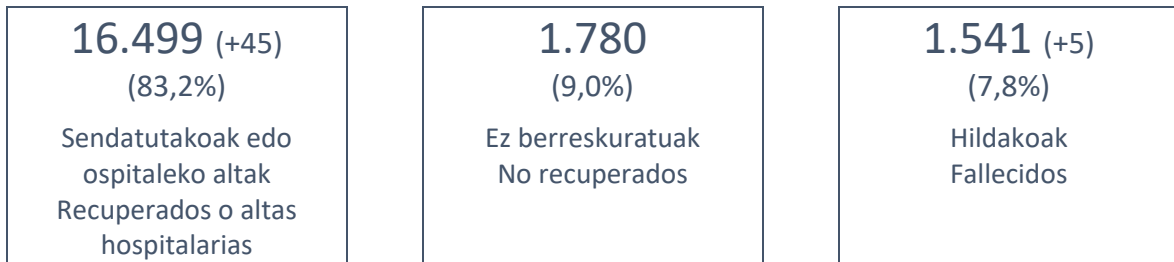
PCR positibo eman duten pertsonak lurralde historikoaren arabera
Personas que han dado positivo PCR por Territorio Histórico

<p>3.006 (+2)</p> <p>Arabian PCR kasu positiboak Casos positivos PCR Álava</p>	<p>7.610 (+3)</p> <p>Bizkaian PCR kasu positiboak Casos positivos PCR Bizkaia</p>	<p>2.313 (+0)</p> <p>Gipuzkoan PCR kasu positiboak Casos positivos PCR Gipuzkoa</p>	<p>589 (+0)</p> <p>Beste PCR kasu positiboak Otros casos positivos PCR</p>
---	--	--	---



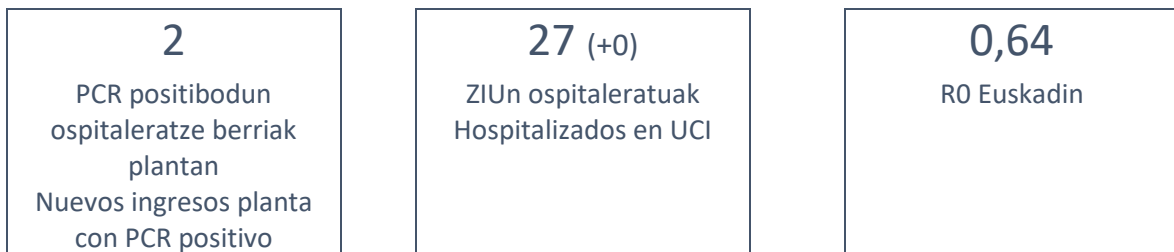
Kasu positiboen egoera

Situación de los casos positivos



Ospitaleen egoera eta oinarrizko birsorkuntza tasa

Situación de los hospitales y número reproductivo básico



(*) Laborategiak proba azkarren lote bat erreparatu behar izan du aurrez emandako emaitza batzuk zuzendu eta egiaztatuz. Ondorioz, emaitza horiei zegozkien datu batzuk zuzendu dira.

(*) Se han corregido datos relativos a los test rápidos debido a que el laboratorio ha revisado un lote de pruebas rápidas corrigiendo y validando algunos resultados previos.

(**) Test positibodunen azken bi hilabeteetako heriotzak hartzen dira kontutan.

(**) Se incluyen fallecimientos de personas con test positivas en los últimos dos meses.

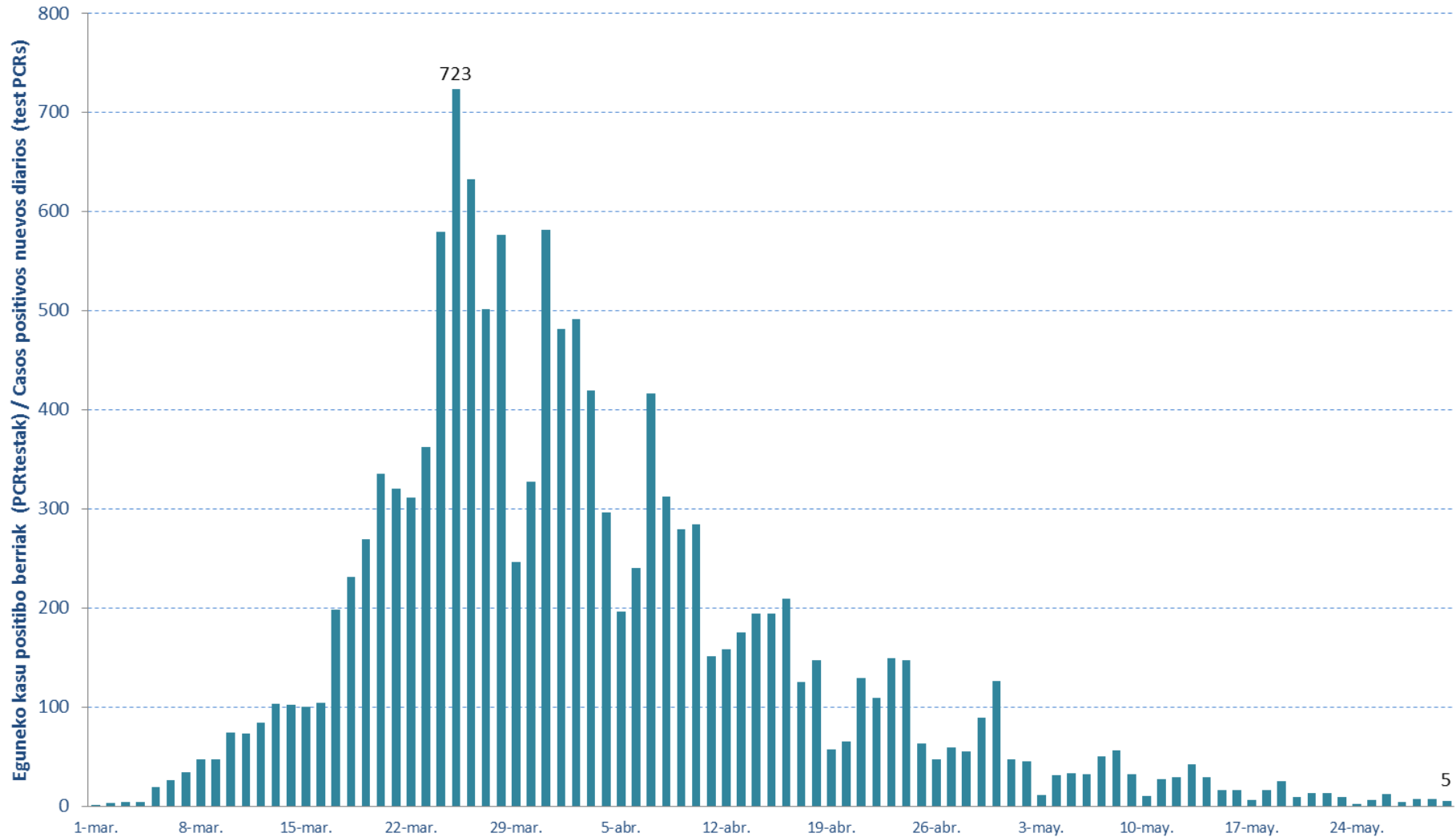
(+) Sendatutako, ez berreskuratua eta hildakoen banaketa kalkulatzeko moduan zuzenketak egin dira. Zentru pribatuetan diagnostikatutako pertsonen heriotzak eguneratu dira.

(+) Se han realizado cambios en la forma de calcular la distribución entre recuperados, no recuperados y fallecidos. Se han actualizado los fallecimientos correspondientes a personas diagnosticadas en centros privados.

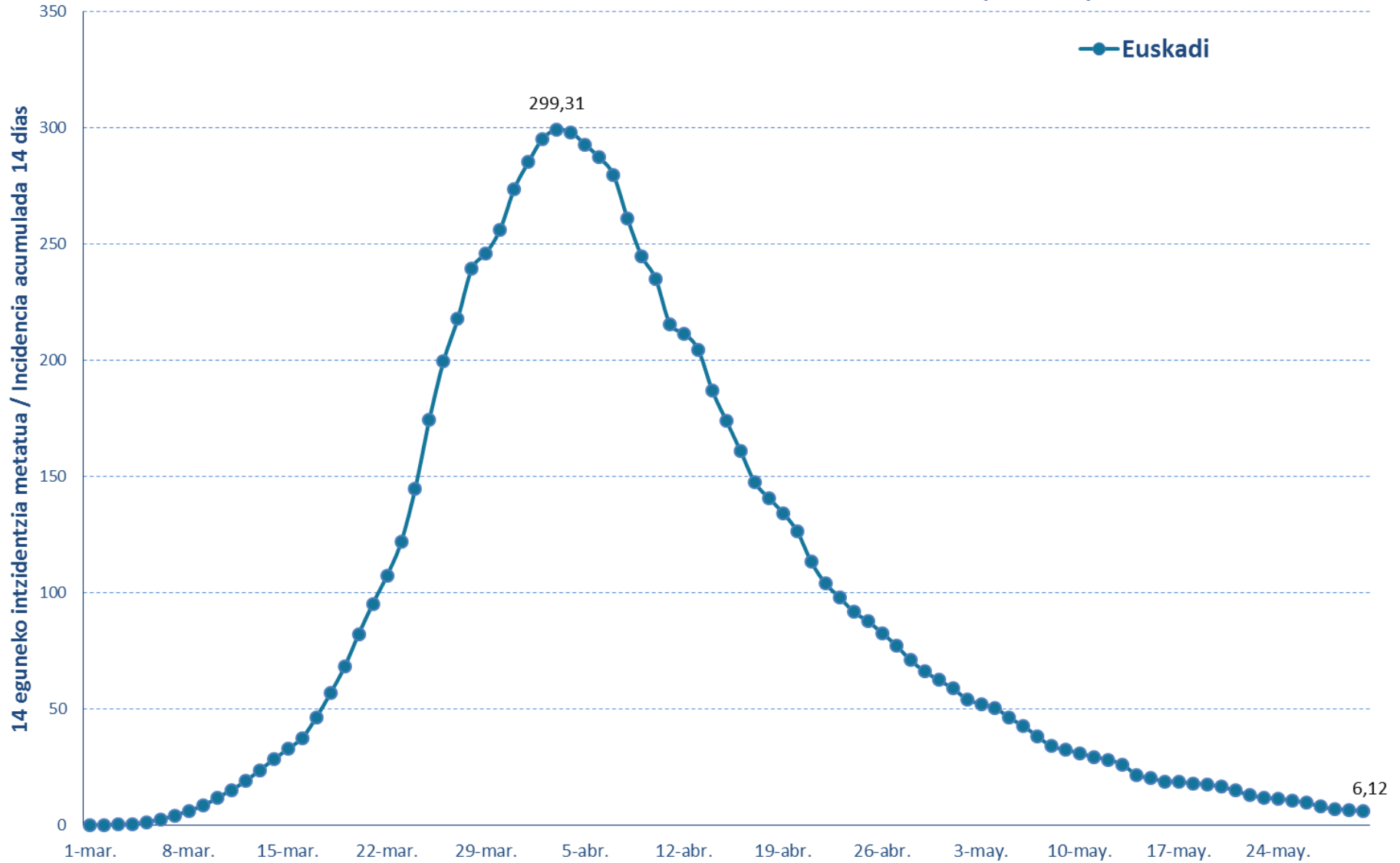
(++) Aurreko egunetan PCR test positibo izandako bi kasu metatutako kasuen zerrendatik ezabatu dira zegozkien laborategiek froga errepikatu eta negatiboak zirela baieztatu ondoren.

(++) Dos de los casos confirmados por PCR en días anteriores han sido eliminados del registro acumulado al ser considerados casos negativos por los laboratorios correspondientes al repetir la prueba.

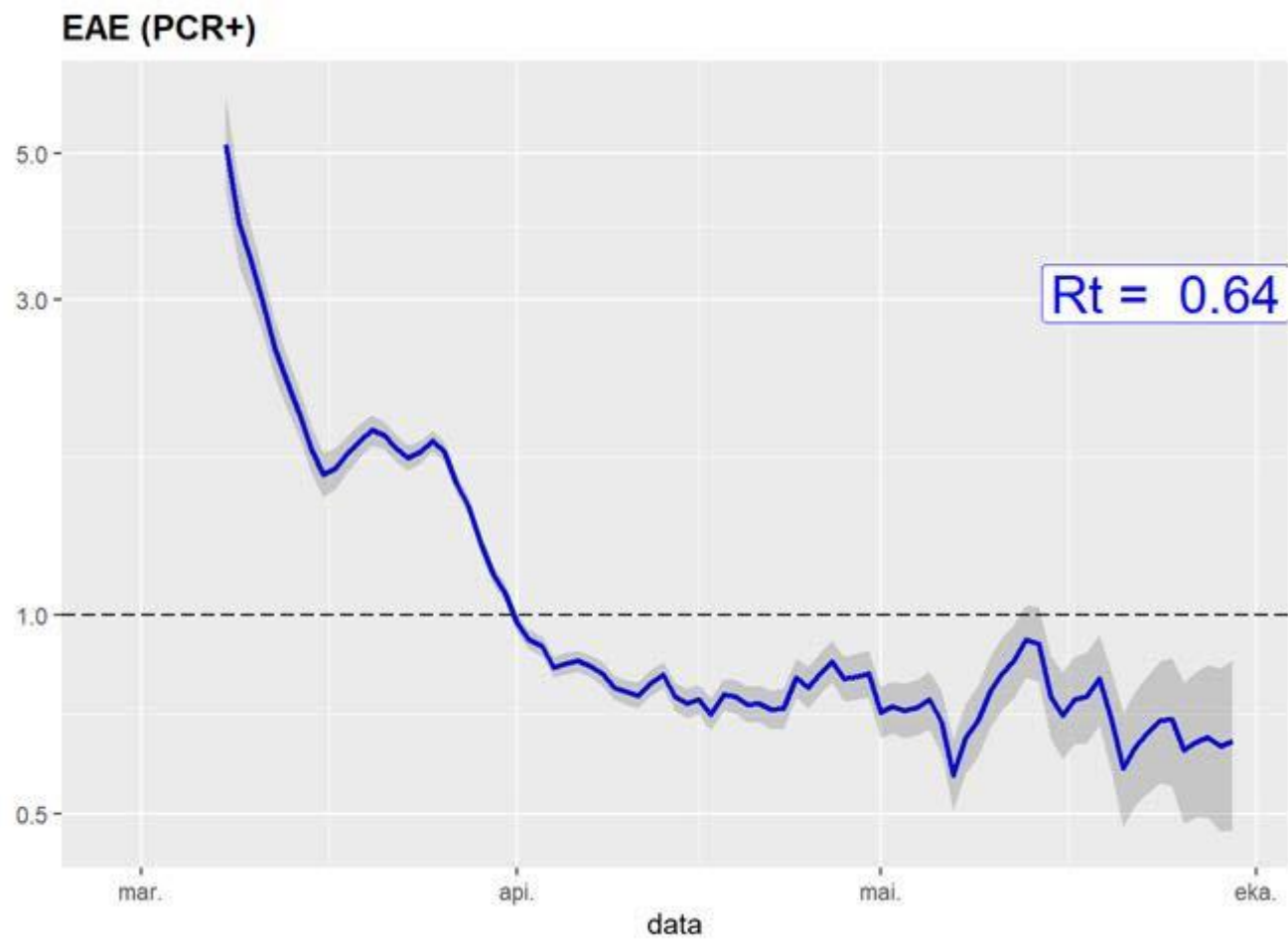
Kasu positibo berriak Euskadin testaren egiaztapen dataren arabera (PCR testak) / Casos positivos nuevos en Euskadi por fecha de validación del test (test PCRs)



14 eguneko 100.000 biztanleko intzidentzia metatua Euskadin (PCR testak) /
Incidencia acumulada 14 días en Euskadi x 100.000 habitantes (test PCR)



Oinarrizko birsorkuntza tasa R0 Número reproductivo básico



Kasu positibo berriak Euskadin testaren egiaztapen dataren arabera (PCR testak) / Casos positivos nuevos en Euskadi por fecha de validación del test (test PCR)

Martxoa/ Marzo	Kasuak/ Casos	Apirila/ Abril	Kasuak/ Casos	Maiatza/ Mayo	Kasuak/ Casos
1-mar.	1	1-abr.	481	1-may.	47
2-mar.	3	2-abr.	491	2-may.	45
3-mar.	4	3-abr.	419	3-may.	11
4-mar.	4	4-abr.	296	4-may.	31
5-mar.	19	5-abr.	196	5-may.	33
6-mar.	26	6-abr.	240	6-may.	32
7-mar.	34	7-abr.	416	7-may.	50
8-mar.	47	8-abr.	312	8-may.	56
9-mar.	47	9-abr.	279	9-may.	32
10-mar.	74	10-abr.	284	10-may.	10
11-mar.	73	11-abr.	151	11-may.	27
12-mar.	84	12-abr.	158	12-may.	29
13-mar.	103	13-abr.	175	13-may.	42
14-mar.	102	14-abr.	194	14-may.	29
15-mar.	100	15-abr.	194	15-may.	16
16-mar.	104	16-abr.	209	16-may.	16
17-mar.	198	17-abr.	125	17-may.	6
18-mar.	231	18-abr.	147	18-may.	16
19-mar.	269	19-abr.	57	19-may.	25
20-mar.	335	20-abr.	65	20-may.	9
21-mar.	320	21-abr.	129	21-may.	13
22-mar.	311	22-abr.	109	22-may.	13
23-mar.	362	23-abr.	149	23-may.	9
24-mar.	579	24-abr.	147	24-may.	2
25-mar.	723	25-abr.	63	25-may.	6
26-mar.	632	26-abr.	47	26-may.	12
27-mar.	501	27-abr.	59	27-may.	4
28-mar.	576	28-abr.	55	28-may.	7
29-mar.	246	29-abr.	89	29-may.	7
30-mar.	327	30-abr.	126	30-may.	5
31-mar.	581				

**14 eguneko 100.000 biztanleko intzidentzia metatua Euskadin (PCR testak) /
 Incidencia acumulada 14 días en Euskadi x 100.000 habitantes (test PCRs)**

Martxoa/ Marzo	Intzidentzia met./ Incidencia acum.
1-mar.	0,05
2-mar.	0,18
3-mar.	0,37
4-mar.	0,55
5-mar.	1,42
6-mar.	2,61
7-mar.	4,16
8-mar.	6,31
9-mar.	8,46
10-mar.	11,84
11-mar.	15,17
12-mar.	19,01
13-mar.	23,72
14-mar.	28,38
15-mar.	32,91
16-mar.	37,52
17-mar.	46,39
18-mar.	56,76
19-mar.	68,19
20-mar.	82,31
21-mar.	95,38
22-mar.	107,45
23-mar.	121,85
24-mar.	144,93
25-mar.	174,63
26-mar.	199,68
27-mar.	217,87
28-mar.	239,53
29-mar.	246,20
30-mar.	256,40
31-mar.	273,90

Apirila/ Abril	Intzidentzia met./ Incidencia acum.
1-abr.	285,33
2-abr.	295,47
3-abr.	299,31
4-abr.	298,22
5-abr.	292,96
6-abr.	287,38
7-abr.	279,93
8-abr.	261,15
9-abr.	245,02
10-abr.	235,10
11-abr.	215,67
12-abr.	211,65
13-abr.	204,71
14-abr.	187,02
15-abr.	173,90
16-abr.	161,01
17-abr.	147,58
18-abr.	140,77
19-abr.	134,41
20-abr.	126,42
21-abr.	113,30
22-abr.	104,02
23-abr.	98,08
24-abr.	91,82
25-abr.	87,80
26-abr.	82,72
27-abr.	77,42
28-abr.	71,07
29-abr.	66,27
30-abr.	62,48

Maiatza/ Mayo	Intzidentzia met./ Incidencia acum.
1-may.	58,91
2-may.	54,25
3-may.	52,15
4-may.	50,59
5-may.	46,21
6-may.	42,69
7-may.	38,16
8-may.	34,00
9-may.	32,59
10-may.	30,90
11-may.	29,43
12-may.	28,24
13-may.	26,10
14-may.	21,66
15-may.	20,25
16-may.	18,92
17-may.	18,69
18-may.	18,01
19-may.	17,64
20-may.	16,59
21-may.	14,90
22-may.	12,93
23-may.	11,88
24-may.	11,52
25-may.	10,56
26-may.	9,78
27-may.	8,04
28-may.	7,04
29-may.	6,63
30-may.	6,12

KASU POSITIBOEN ANALISIA / ANÁLISIS DE CASOS POSITIVOS

	POSITIBOAK /POSITIVOS	%
Gizonak /Hombres	7.713	38,9%
Emakumeak / Mujeres	12.068	60,9%
No consta	39	0,2%

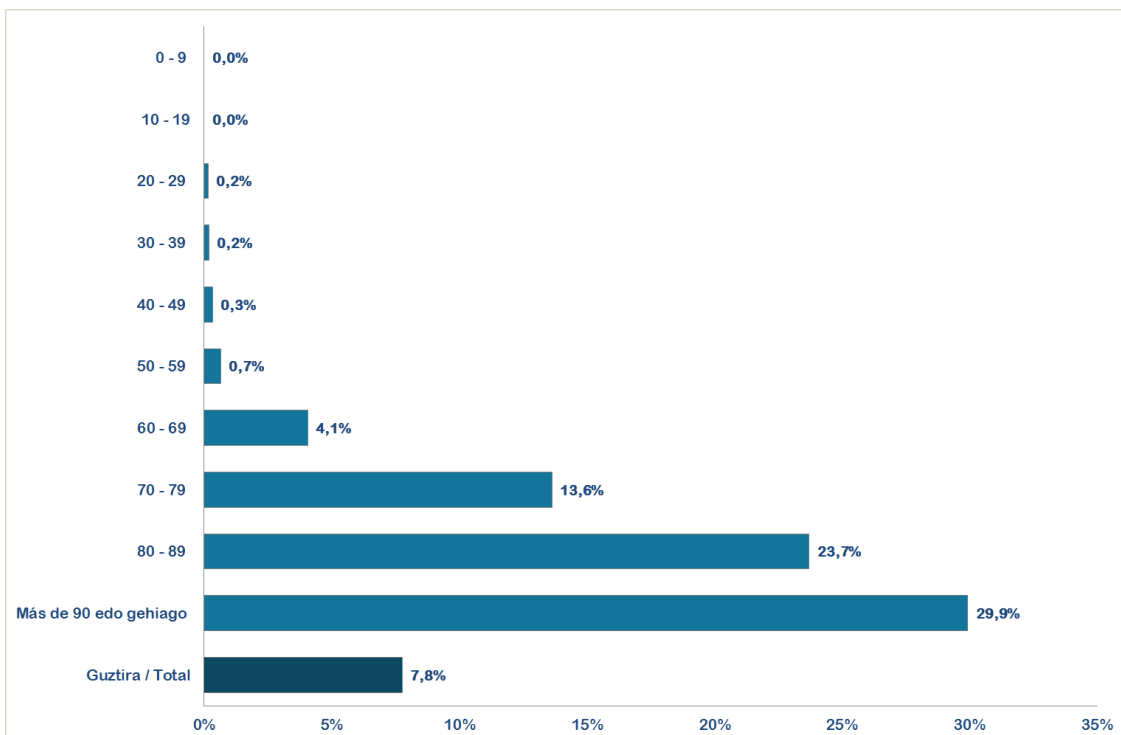
Adina Edad	Kasu positiboak Positivos	Biztanleria Población 2019	100.000 biztanleko tasa Tasa por 100.000 habitantes	Kasuen guztien gaineko % % sobre el total de los casos
0 - 9	71	195.423	36,3	0,4%
10 - 19	196	206.343	95,0	1,0%
20 - 29	1.220	194.050	628,7	6,2%
30 - 39	2.039	266.369	765,5	10,3%
40 - 49	3.218	358.785	896,9	16,2%
50 - 59	3.988	335.098	1.190,1	20,1%
60 - 69	2.660	272.250	977,0	13,4%
70 - 79	2.194	202.172	1.085,2	11,1%
80 - 89	2.641	127.540	2.070,7	13,3%
Más de 90 edo gehiago	1.514	29.987	5.048,9	7,6%
No consta	79			0,4%

(*) Laborategiak proba azkarren lote bat erreparatu behar izan du aurrez emandako emaitza batzuk zuzendu eta egiaztatuz. Ondorioz, emaitza horiei zegozkien datu batzuk zuzendu dira.

(*) Se han corregido datos relativos a los test rápidos debido a que el laboratorio ha revisado un lote de pruebas rápidas corrigiendo y validando algunos resultados previos.

HILGARRITASUNA / LETALIDAD

Adina Edad	Positiboak Positivos(*)	Hildakoak Fallecidos(*)	Hilgarritasuna Letalidad
0 - 9	71	0	0,0%
10 - 19	196	0	0,0%
20 - 29	1.220	2	0,2%
30 - 39	2.039	4	0,2%
40 - 49	3.218	11	0,3%
50 - 59	3.988	26	0,7%
60 - 69	2.660	108	4,1%
70 - 79	2.194	299	13,6%
80 - 89	2.641	626	23,7%
Más de 90 edo gehiago	1.514	453	29,9%
GUZTIRA / TOTAL	19820	1.541	7,8%



(*) Hildakoen kopurua agian ez dator bat egunen batean ospitaleetatik eta egoitzetatik datozen datuekin, bi informazio-sistemen artean dekalaje bat dagoelako, eta dekalaje hori hurrengo egunetan zuzenduko da.

(*) El número de fallecidos puede que algún día no coincida con los datos que provienen de los hospitales y residencias porque existe un decaje entre ambos sistemas de información que se corregirá en días posteriores.

(**) Test positibodunen azken bi hilabeteetako heriotzak hartzen dira kontutan.

(**) Se incluyen fallecimientos de personas con test positivas en los últimos dos meses.

(+) Sendatutako, ez berreskuratu eta hildakoen banaketa kalkulatzeko moduan zuzenketak egin dira. Zentru pribatuetan diagnostikatutako pertsonen heriotzak eguneratu dira.

(+) Se han realizado cambios en la forma de calcular la distribución entre recuperados, no recuperados y fallecidos. Se han actualizado los fallecimientos correspondientes a personas diagnosticadas en centros privados.

**PCR POSITIVO BERRIAK EUSKADIKO UDALERRIETAN /
NUEVOS POSITIVOS PCR EN LOS MUNICIPIOS DE EUSKADI**

Alfabetoz ordenatuta./ Ordenado alfabéticamente.

UDALERRIA / MUNICIPIO	24/05	25/05	26/05	27/05	28/05	29/05	30/05
ALEGRIA - DULANTZI	0	0	0	0	0	0	0
ARAMAIO	0	0	0	0	0	0	0
IRUÑA OKA / IRUÑA DE OCA	0	0	0	0	0	0	0
LAUDIO/LLODIO	0	0	0	0	0	0	0
OYON-OION	0	0	0	0	0	0	0
SALVATIERRA/AGURAIN	0	0	0	0	0	0	0
VITORIA-GASTEIZ	0	0	2	0	1	1	2
ZUIA	0	0	0	0	0	0	0
ARABA	0	0	2	0	1	1	2

AMOREBIETA-ETXANO	0	0	0	0	0	0	0
ARRIGORRIAGA	0	0	0	1	0	0	0
ATXONDO	0	0	0	0	0	0	0
BALMASEDA	0	0	0	0	0	0	0
BARAKALDO	0	1	2	0	0	0	1
BASAURI	0	0	0	0	0	0	0
BERANGO	0	0	0	0	0	0	0
BILBAO	0	2	7	3	4	2	1
DERIO	0	0	0	0	0	0	0
DURANGO	0	0	0	0	0	0	0
ERANDIO	0	0	0	0	0	0	0
ERMUA	0	0	0	0	0	1	0
GALDAKAO	1	0	0	0	0	0	0
GERNIKA-LUMO	0	0	0	0	0	0	0
GETXO	0	0	0	0	1	2	1
GORLIZ	0	0	0	0	0	0	0
LAUKIZ	0	0	0	0	0	0	0
LEIOA	0	1	0	0	0	0	0
LEKEITIO	0	0	0	0	0	0	0
MENDEXA	0	0	0	0	0	0	0
MUSKIZ	0	0	0	0	0	0	0
OROZKO	1	0	0	0	0	0	0
PORTUGALETE	0	0	0	0	0	0	0
SANTURTZI	0	1	1	0	1	0	0
SESTAO	0	1	0	0	0	1	0
SOPUERTA	0	0	0	0	0	0	0
URDUÑA/ORDUÑA	0	0	0	0	0	0	0
VALLE DE TRAPAGA - TRAPAGARAN	0	0	0	0	0	0	0

ZAMUDIO	0	0	0	0	0	0	0
BIZKAIA	2	6	10	4	6	6	3
ANOETA	0	0	0	0	0	0	0
ARRASATE / MONDRAGÓN	0	0	0	0	0	0	0
BERGARA	0	0	0	0	0	0	0
DONOSTIA / SAN SEBASTIÁN	0	0	0	0	0	0	0
ESKORIATZA	0	0	0	0	0	0	0
IRUN	0	0	0	0	0	0	0
IRURA	0	0	0	0	0	0	0
URRETXU	0	0	0	0	0	0	0
ZARAUTZ	0	0	0	0	0	0	0
GIPUZKOA	0	0	0	0	0	0	0
OTROS	0	0	0	0	0	0	0

(++) Aurreko egunetan PCR test positibo izandako bi kasu metatutako kasuen zerrendatik ezabatu dira zegozkien laborategiek positibo faltsuak zirela baieztatu ondoren.

(++) Dos de los casos confirmados por PCR en días anteriores fueron considerados falsos positivos por los laboratorios correspondientes y han sido eliminados del registro acumulado.

**PCR POSITIVO BERRIAK EUSKADIKO OSASUN EREMUETAN /
NUEVOS POSITIVOS PCR EN LAS ZONAS DE SALUD DE EUSKADI**

Alfabetoz ordenatuta./ Ordenado alfabéticamente.

OSASUN-EREMUAK/ZONAS DE SALUD	24/05	25/05	26/05	27/05	28/05	29/05	30/05
Abadiño-Elorrio-Berriz	0	0	0	0	0	0	0
Abanto-Muskiz	0	0	0	0	0	0	0
Aiala	0	0	0	0	0	0	0
Alango	0	0	0	0	0	0	0
Algorta	0	0	0	0	1	2	1
Amorebieta	0	0	0	0	0	0	0
Andoain	0	0	0	0	0	0	0
Aranbizkarra I	0	0	0	0	0	0	0
Aranbizkarra II	0	0	0	0	0	0	0
Arrasate	0	0	0	0	0	0	0
Arrigorriaga	0	0	0	0	0	0	0
Astrabudua	0	0	0	0	0	0	0
Balmaseda	0	0	0	0	0	0	0
Basauri-Ariz	0	0	0	0	0	0	0
Basurto	0	0	0	0	0	0	0
Begoña	0	0	0	0	0	0	0
Bergara	0	0	0	0	0	0	0
Bombero Etxaniz	0	1	0	1	0	0	0
Buenavista	0	0	0	0	1	0	0
Casco Viejo (Bilbao)	0	0	0	0	0	1	0
Casco Viejo (Vitoria)	0	0	0	0	0	1	0
Desierto	0	0	0	0	0	0	0
Deusto	0	0	1	0	0	0	0
Dumboa	0	0	0	0	0	0	0
Durango	0	0	0	0	0	0	0
Ermua	0	0	0	0	0	1	0
Galdakao	1	0	0	0	0	0	0
Gazalbide Txagorritxu	0	0	0	0	0	0	0
Gernika	0	0	0	0	0	0	0
Gorliz - Plentzia	0	0	0	0	0	0	0
Gros	0	0	0	0	0	0	0
Indautxu	0	0	0	0	0	0	0
Intxaurrenondo	0	0	0	0	0	0	0
Iruña de la Oca	0	0	0	0	0	0	0
Javier Sáenz de Buruaga	0	0	0	0	0	0	0
Karmelo	0	0	0	0	0	0	0
La Habana	0	0	0	0	0	0	0
La Paz	0	0	0	0	0	0	1
La Peña	0	0	0	1	1	0	0
Las Arenas	0	0	0	0	0	0	0

Lakuabizkarra	0	0	0	0	1	0	0
Lekeitio	0	0	0	0	0	0	0
Leioa	0	1	0	0	0	0	0
Llanada Alavesa	0	0	0	0	0	0	0
Llodio	1	0	0	0	0	0	0
Lutxana	0	1	0	0	0	0	0
Mina del Morro	0	0	0	1	1	0	0
Miribilla-La Merced	0	1	0	0	0	1	0
Mungia	0	0	0	0	0	0	0
Norte-Zuya	0	0	0	0	0	0	0
Olaguibel	0	0	0	0	0	0	0
Olarizu	0	0	0	0	0	0	0
Otxarkoaga	0	0	1	0	0	0	0
Portugalete - Centro	0	0	0	0	0	0	0
Portugalete-Repelega	0	0	0	0	0	0	0
Rekalde	0	0	1	0	0	0	1
Rioja	0	0	0	0	0	0	0
Rontegi	0	0	1	0	0	0	0
San Adrián	0	0	0	0	1	0	0
San Ignacio	0	0	1	1	1	0	0
San Martín	0	0	0	0	0	0	0
San Vicente	0	0	0	0	0	0	0
Sansomendi	0	0	1	0	0	0	1
Santurtzi-Centro-Mamariga	0	1	1	0	0	0	0
Santutxu-Solokoetxe	0	0	0	0	0	0	0
Sestao Kueto	0	0	0	0	0	0	0
Sestao Markonzaga	0	1	0	0	0	1	0
Trapagaran	0	0	0	0	0	0	0
Txorierrri	0	0	0	0	0	0	0
Txurdinaga	0	0	1	0	0	0	0
Valle de Leniz	0	0	0	0	0	0	0
Villabona	0	0	0	0	0	0	0
Zabalgana	0	0	1	0	0	0	0
Zarautz – Orio - Aia	0	0	0	0	0	0	0
Zaramaga	0	0	0	0	0	0	1
Zorroza	0	0	0	0	0	0	0
Zuazo	0	0	1	0	0	0	0
Zumarraga	0	0	0	0	0	0	0
Zurbaran	0	0	2	0	0	0	0
Otros	0	0	0	0	0	0	0

(++) Aurreko egunetan PCR test positibo izandako bi kasu metatutako kasuen zerrendatik ezabatu dira zegozkien laborategiek positibo faltsuak zirela baieztatu ondoren.

(++) Dos de los casos confirmados por PCR en días anteriores fueron considerados falsos positivos por los laboratorios correspondientes y han sido eliminados del registro acumulado.

METATUTAKO DATUEN DESKRIBAPENA (Astean behin eguneratuko dira)
DESCRIPCIÓN DE LOS DATOS ACUMULADOS (Se actualizarán semanalmente)

**POSITIBO GUZTIAK EUSKADIKO LURRALDE HISTORIKOEN ARABERA /
POSITIVOS TOTALES POR TERRITORIO HISTÓRICO**
Maiatzaren 25era arte metatutako datuak / Casos acumulados hasta el 25 de mayo

	POSITIBOAK /POSITIVOS	%
Araba	5042	25,9 %
Bizkaia	10977	56,4 %
Gipuzkoa	3192	16,4 %
Otros	258	1,3 %

*Beste autonomia erkide batekoak diren baina Osakidetzako medikua duten 89 pertsonari bere osasun eremuari dagokion udalerrria ezarri zaie hurrengo analisietarako.

*A las 89 personas de otras comunidades autónomas que tienen médico de Osakidetza se les ha asignado el municipio correspondiente a su zona de salud.

POSITIBO GUZTIAK EUSKADIKO UDALERRIETAN / POSITIVOS TOTALES EN LOS MUNICIPIOS DE EUSKADI
Maiatzaren 25era arte metatutako datuak / Casos acumulados hasta el 25 de mayo

Udalerrria / Municipio	Positiboak/ Positivos	Biztanleak/ Población	Tasa 100.000 biztanleko/ Tasa por 100.000 habitantes
ABADIÑO	32	7695	415,9
ABANTO Y CIERVANA-ABANTO ZIERB	72	9476	759,8
ADUNA	2	480	416,7
SALVATIERRA/AGURAIN	67	5296	1265,1
AIA	7	1998	350,4
AIZARNAZABAL	3	763	393,2
ALBIZTUR	1	296	337,8
ALEGIA	4	1751	228,4
ALEGRIA-DULANTZI	27	3075	878,0
ALKIZA	3	346	867,1
ALONSOTEGI	15	2852	525,9
ALTZAGA	1	188	531,9
ALTZO	3	367	817,4
AMEZKETA	2	907	220,5
AMOREBIETA-ETXANO	170	19119	889,2
AMURRIO	111	10419	1065,4
ANDOAIN	46	14945	307,8
ANOETA	14	2036	687,6

ANTZUOLA	8	2201	363,5
ARAMA	2	202	990,1
ARAMAIO	4	1506	265,6
ARANTZAZU	1	377	265,3
AREATZA	6	1215	493,8
ARETXABAETA	57	7098	803,0
ARMIÑON	2	223	896,9
ARRAIA-MAEZTU	2	732	273,2
ARRASATE/MONDRAGON	262	22058	1187,8
ARRATZUA-UBARRUNDIA	10	1033	968,1
ARRIETA	2	566	353,4
ARRIGORRIAGA	123	11882	1035,2
ARTEA	2	722	277,0
ARTZENTALES	6	692	867,1
ARTZINIEGA	11	1922	572,3
ASPARRENA	11	1609	683,7
ASTEASU	5	1550	322,6
ASTIGARRAGA	20	6180	323,6
ATAUN	5	1745	286,5
ATXONDO	9	1414	636,5
AULESTI	2	665	300,8
AYALA/AIARA	63	2901	2171,7
AZKOITIA	22	11989	183,5
AZPEITIA	18	15055	119,6
BAKIO	11	2639	416,8
BALMASEDA	132	7595	1738,0
BAÑOS DE EBRO/MAÑUETA	3	323	928,8
BARAKALDO	1083	98497	1099,5
BARRIKA	9	1528	589,0
BARRUNDIA	12	945	1269,8
BASAURI	517	40711	1269,9
BEASAIN	55	13969	393,7
BEDIA	3	1054	284,6
BELAUNTZA	2	258	775,2
BERANGO	56	7230	774,6
BERANTEVILLA	4	488	819,7
BERASTEGI	1	1053	95,0
BERGARA	59	15004	393,2
BERMEO	147	16880	870,9
BERNEDO	8	517	1547,4
BERRIATUA	6	1251	479,6
BERRIZ	7	4701	148,9
BIDANIA-GOITZ	3	557	538,6
BILBAO	3906	343430	1137,3
VILLABONA	36	5906	609,5

BUSTURIA	44	1607	2738,0
CAMPEZO/KANPEZU	18	1066	1688,6
DEBA	10	5445	183,7
DERIO	55	6472	849,8
DIMA	3	1431	209,6
DONOSTIA / SAN SEBASTIAN	802	181652	441,5
DURANGO	218	29436	740,6
EIBAR	214	27246	785,4
ELANTXOBE	5	362	1381,2
ELBURGO/BURGELU	8	627	1275,9
ELCIEGO	9	1038	867,1
ELGETA	8	1139	702,4
ELGOIBAR	45	11585	388,4
ELORRIO	31	7441	416,6
ELVILLAR/BILAR	4	355	1126,8
ERANDIO	271	24297	1115,4
EREÑO	1	264	378,8
ERMUA	169	16039	1053,7
ERRETERIA	126	40141	313,9
ERRIBERAGOITIA/RIBERA ALTA	11	836	1315,8
ERRIGOITI	1	484	206,6
ESKORIATZA	15	4065	369,0
ETXEBARRI	101	11338	890,8
ETXEBARRIA	4	751	532,6
EZKIO-ITSASO	1	644	155,3
FORUA	5	916	545,9
FRUIZ	1	543	184,2
GALDAKAO	321	29389	1092,2
GALDAMES	6	836	717,7
GAMIZ-FIKA	6	1374	436,7
GATIKA	6	1648	364,1
GAUTEGIZ ARTEAGA	4	854	468,4
GERNIKA-LUMO	92	16725	550,1
GETARIA	8	2846	281,1
GETXO	619	77088	803,0
GIZABURUAGA	1	210	476,2
GORDEXOLA	28	1724	1624,1
GORLIZ	33	5825	566,5
GÜEÑES	57	6564	868,4
HERNANI	60	20013	299,8
HERNIALDE	2	305	655,7
HONDARRIBIA	41	16937	242,1
IBARRA	26	4258	610,6
IBARRANGELU	4	625	640,0
IDIAZABAL	5	2388	209,4

IGORRE	17	4163	408,4
IRUN	231	59899	385,6
IRUÑA OKA/IRUÑA DE OCA	30	3514	853,7
IRURA	19	1811	1049,1
IRURAZ-GAUNA	6	531	1129,9
ISPASTER	1	741	135,0
ITSASONDO	2	718	278,6
IURRETA	16	3689	433,7
KARRANTZA HARANA/CARRANZA	22	2806	784,0
KORTEZUBI	3	437	686,5
LABASTIDA/BASTIDA	36	1492	2412,9
LAGUARDIA	3	1549	193,7
LANCIEGO/LANTZIEGO	2	724	276,2
LANTARON	8	942	849,3
LAPUEBLA DE LABARCA	5	882	566,9
LARRABETZU	7	2053	341,0
LASARTE-ORIA	53	18825	281,5
LAUDIO/LLODIO	149	18345	812,2
LAUKIZ	9	1165	772,5
LAZKAO	17	5549	306,4
LEABURU	1	363	275,5
LEGAZPI	27	8430	320,3
LEGORRETA	7	1489	470,1
LEGUTIO	11	1795	612,8
LEIOA	263	31188	843,3
LEKEITIO	24	7246	331,2
LEMOA	22	3610	609,4
LEMOIZ	7	1238	565,4
LEZA	1	217	460,8
LEZAMA	10	2383	419,6
LEZO	22	6102	360,5
LIZARTZA	1	647	154,6
LOIU	79	2355	3354,6
MALLABIA	4	1174	340,7
MAÑARIA	2	516	387,6
MARKINA-XEMEIN	20	4964	402,9
MARURI-JATABE	3	928	323,3
MENDARO	4	2139	187,0
MENDATA	2	408	490,2
MENDEXA	4	485	824,7
MEÑAKA	4	713	561,0
MOREDA DE ALAVA/MOREDA ARABA	3	278	1079,1
MORGA	3	391	767,3
MUNDAKA	51	1844	2765,7
MUNGIA	99	17349	570,6

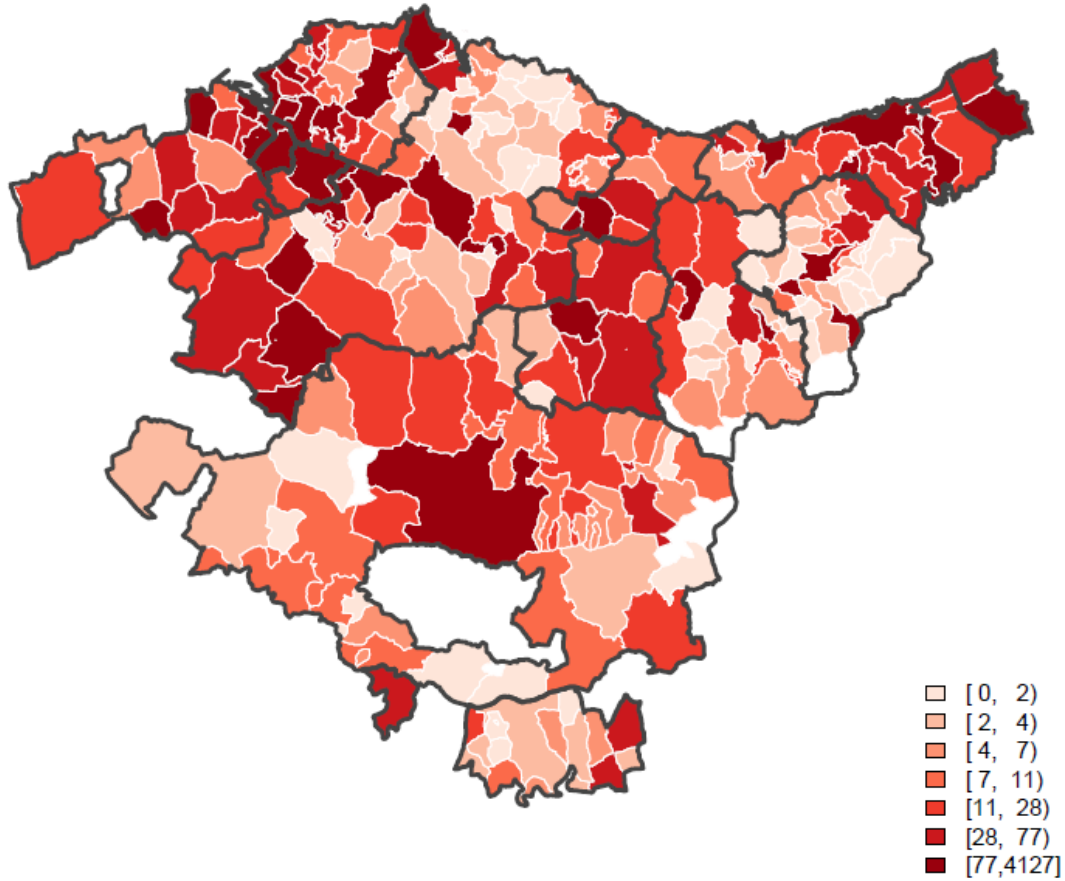
MURUETA	1	304	328,9
MUSKIZ	92	7456	1233,9
MUTILOA	3	250	1200,0
MUTRIKU	14	5334	262,5
MUXIKA	2	1482	135,0
NABARNIZ	2	242	826,4
OIARTZUN	27	10351	260,8
OKONDO	7	1204	581,4
OLABERRIA	1	914	109,4
ONDARROA	24	8590	279,4
OÑATI	52	11355	457,9
ORDIZIA	77	9970	772,3
ORIO	27	6061	445,5
ORMAIZTEGI	2	1295	154,4
OROZKO	24	2613	918,5
ORTUELLA	54	8350	646,7
OTXANDIO	9	1337	673,1
OYON-OION	35	3497	1000,9
PASAIA	53	16711	317,2
PEÑACERRADA/URIZAHARRA	1	287	348,4
PLENTZIA	33	4363	756,4
PORTUGALETE	406	46191	879,0
RIBERA BAJA/ERRIBERA BEITIA	10	1560	641,0
SAMANIEGO	19	238	7983,2
SAN MILLAN/DONEMILIAGA	4	737	542,7
SANTURTZI	429	45690	938,9
SEGURA	3	1523	197,0
SESTAO	235	27146	865,7
SONDIKA	60	4489	1336,6
SOPELA	136	12947	1050,4
SOPUERTA	76	2468	3079,4
SORALUZE-PLACENCIA DE LAS ARMA	12	3937	304,8
SUKARRIETA	2	336	595,2
TOLOSA	135	19270	700,6
TRUCIOS-TURTZIOZ	7	512	1367,2
UBIDE	3	177	1694,9
UGAO-MIRABALLES	33	4114	802,1
URDULIZ	29	4294	675,4
URDUÑA/ORDUÑA	39	4274	912,5
URKABUSTAIZ	6	1435	418,1
URNIETA	21	6190	339,3
URRETXU	19	6802	279,3
USURBIL	14	6318	221,6
VALDEGOVIA/GAUBEA	3	1069	280,6
VALLE DE TRAPAGA-TRAPAGARAN	131	11875	1103,2

VILLABUENA DE ALAVA/ESKUERNAGA	2	304	657,9
VITORIA-GASTEIZ	4282	246149	1739,6
YECORA/IEKORA	6	257	2334,6
ZALDIBAR	15	3056	490,8
ZALDIBIA	4	1630	245,4
ZALDUONDO	1	194	515,5
ZALLA	58	8438	687,4
ZAMBRANA	11	436	2522,9
ZAMUDIO	20	3274	610,9
ZARATAMO	10	1631	613,1
ZARAUTZ	201	23301	862,6
ZEANURI	4	1258	318,0
ZEBERIO	6	1065	563,4
ZEGAMA	6	1532	391,6
ZESTOA	5	3833	130,4
ZIERBENA	10	1493	669,8
ZIGOITIA	17	1712	993,0
ZIORTZA-BOLIBAR	1	451	221,7
ZIZURKIL	6	3029	198,1
ZUIA	27	2365	1141,6
ZUMAIA	53	9825	539,4
ZUMARRAGA	79	9767	808,8
OTROS	169	-	-

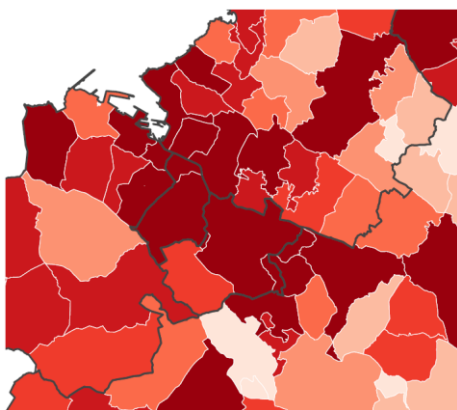
*Udalerrietako tasa kalkulatzeko positibo kopurua eta EUSTATen arabera udalerrri bakoitzeko biztanle kopurua hartzen dira kontuan.

*El cálculo de las tasas de los municipios se ha realizado teniendo en cuenta el número de casos y la población del municipio según el EUSTAT.

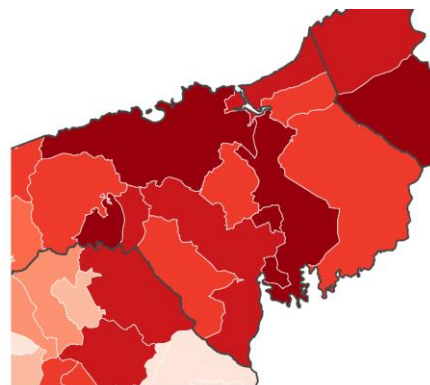
POSITIBO GUZTIAK EUSKADIKO UDALERRIETAN / POSITIVOS TOTALES EN LOS MUNICIPIOS DE EUSKADI
 Maiatzaren 25era arte metatutako datuak / Casos acumulados hasta el 25 de mayo



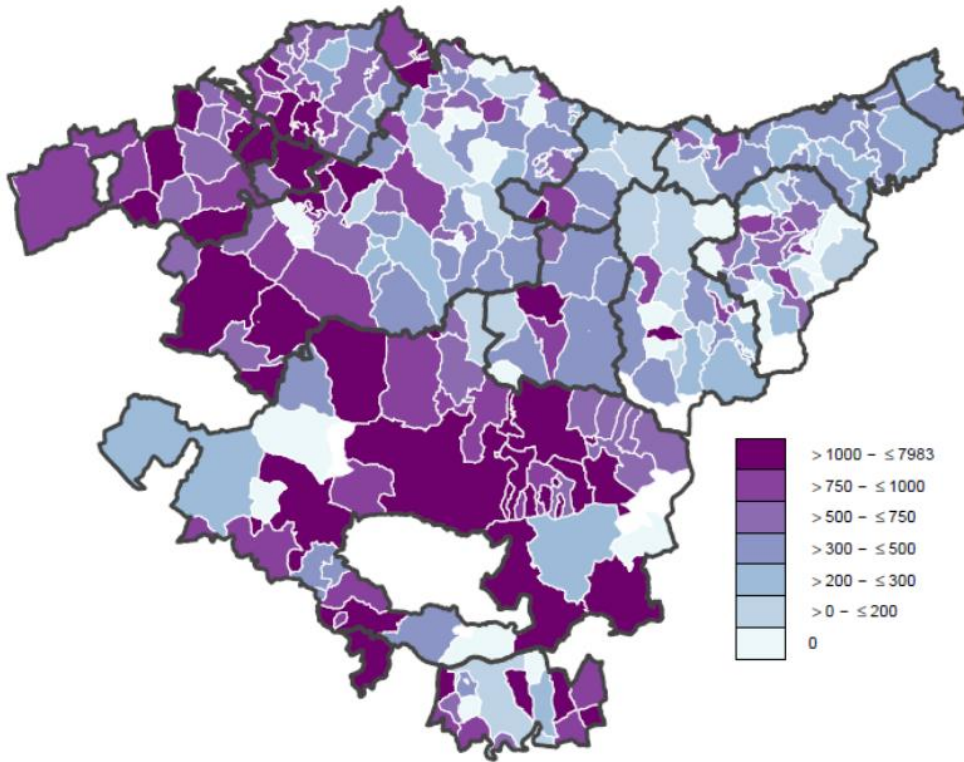
Gran Bilbao



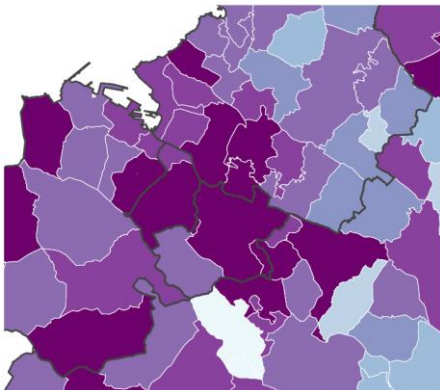
Donostialdea



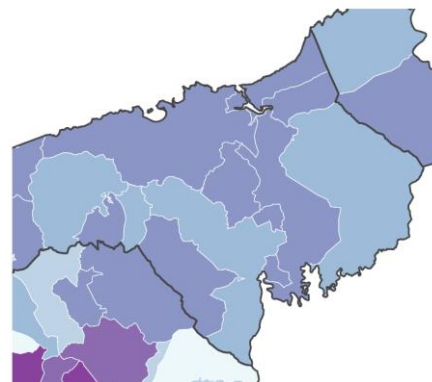
100.000 BIZTANLEKO POSITIBO TASA EUSKADIKO UDALERRIETAN /
TASA DE POSITIVOS POR 100.000 HABITANTES EN LOS MUNICIPIOS DE EUSKADI
Maiatzaren 25era arte metatutako datuak / Casos acumulados hasta el 25 de mayo



Gran Bilbao



Donostialdea



**POSITIBO GUZTIAK EUSKADIKO OSASUN EREMUETAN /
POSITIVOS TOTALES EN LAS ZONAS DE SALUD DE EUSKADI**
Maiatzaren 25era arte metatutako datuak / Casos acumulados hasta el 25 de mayo

Osasun-eremuak/Zonas de salud	Positiboak/ Positivos	TISak guztira/ Total de TIS	Tasa 100.000 biztanleko/ Tasa por 100.000 habitantes
ABADIÑO-ELORRIO-BERRIZ	96	24328	394,6
ABANTO-MUSKIZ	161	17149	938,8
ABETXUKO	79	3841	2056,8
AIALA	227	19096	1188,7
ALANGO	190	19660	966,4
ALEGIA	22	6665	330,1
ALGORTA	247	33128	745,6
ALZA-ROTETA	165	19664	839,1
AMARA BERRI	118	35132	335,9
AMARA CENTRO	66	16578	398,1
AMOREBIETA	172	19813	868,1
ANDOAIN	48	15442	310,8
ARANBIZKARRA I	205	15096	1358,0
ARANBIZKARRA II	155	12426	1247,4
ARRASATE	277	25129	1102,3
ARRATIA	59	13737	429,5
ARRIGORRIAGA	141	15914	886,0
ASTRABUDUA	119	10532	1129,9
AZKOITIA	22	11946	184,2
AZPEITIA	19	16666	114,0
BALMASEDA	167	11715	1425,5
BASAURI-ARIZ	376	26715	1407,4
BASAURI-KAREAGA	164	15332	1069,7
BASURTO	213	21071	1010,9
BEASAIN	71	22634	313,7
BEGOÑA	126	11870	1061,5
BERAUN-ERRETERIA	38	15271	248,8
BERGARA	75	18193	412,2
BERMEO	203	19139	1060,7
BIDEBIETA	23	7241	317,6
BOLUETA-SAGARMINAGA	65	9615	676,0
BOMBERO ETXANIZ	423	38328	1103,6
CASCO VIEJO (BILBAO)	262	13102	1999,7
CASCO VIEJO (VITORIA-GASTEIZ)	250	18232	1371,2
DEBA	25	10708	233,5
DEUSTO	212	25904	818,4
DUMBOA	84	30190	278,2
DURANGO	232	35097	661,0
EGIA	68	14940	455,2

EIBAR	136	19576	694,7
ELGOIBAR	62	18203	340,6
ERANDIO	152	14199	1070,5
ERMUA	174	17250	1008,7
ETXEBARRI	95	10766	882,4
GALDAKAO	305	31686	962,6
GAZALBIDE-TXAGORRITXU	284	15651	1814,6
GAZTELEKU	201	21093	952,9
GERNIKA	92	19002	484,2
GERNIKALDEA	79	7485	1055,4
GORLIZ-PLENTZIA	81	12094	669,8
GROS	93	29802	312,1
HERNANI-URNIETA-ASTIGARRAGA	102	34494	295,7
HONDARRIBIA	46	17896	257,0
IBARRA	38	7842	484,6
INDAUTXU	217	19894	1090,8
INTXAURRONDO	39	11521	338,5
IRÚN-CENTRO	145	38453	377,1
IZTIETA-ERRETERIA	91	26100	348,7
JAVIER SÁENZ DE BURUAGA	108	15899	679,3
KARMELO	114	12046	946,4
KUETO	103	10273	1002,6
LA HABANA	204	12036	1694,9
LA MERCED/MIRIBILLA	270	19466	1387,0
LA PAZ	184	22077	833,4
LA PEÑA	87	10234	850,1
LAKUA-ARRIAGA	217	15491	1400,8
LAKUABIZKARRA	491	29226	1680,0
LAS ARENAS	231	34417	671,2
LASARTE-USURBIL	70	26512	264,0
LAZKAO	31	8517	364,0
LEGAZPI	29	8739	331,8
LEIOA	205	25063	817,9
LEKEITIO	31	10065	308,0
LEZO-SAN JUAN	35	8541	409,8
LLANADA ALAVESA	133	12020	1106,5
LLODIO	181	23072	784,5
LOIOLA	24	7127	336,7
LUTXANA	115	7325	1570,0
MARKINA-XEMEIN	28	6488	431,6
MARKONZAGA	138	17831	773,9
MINA DEL MORRO	91	11067	822,3
MIRIBILLA/LA MERCED	270	19466	1387,0
MONTAÑA ALAVESA	27	2186	1235,1
MUNGIA	144	26968	534,0

NORTE-LEGUTIO	32	4253	752,4
NORTE-ZUIA	52	5480	948,9
OIARTZUN	27	10535	256,3
OLAGUIBEL	578	34045	1697,8
OLARIZU	211	16235	1299,7
ONDARRETA	144	36720	392,2
ONDARROA	28	9640	290,5
OÑATI	52	11830	439,6
ORDIZIA	96	14142	678,8
ORTUELLA	54	8489	636,1
OTXARKOAGA	89	11293	788,1
PARTE VIEJA	50	13799	362,3
PASAIA ANTZO	16	6787	235,7
PASAIA SAN PEDRO	29	10612	273,3
PORTUGALETE-BUENAVISTA	141	13261	1063,3
PORTUGALETE-CASTAÑOS	129	16767	769,4
PORTUGALETE-REPELEGA	160	20149	794,1
REKALDE	367	28171	1302,8
RIOJA ALAVESA	135	10885	1240,2
RONTEGI	72	11371	633,2
SALBURUA	204	16341	1248,4
SAN ADRIÁN	138	10045	1373,8
SAN IGNACIO	247	24872	993,1
SAN MARTÍN	786	32825	2394,5
SAN VICENTE	307	20040	1531,9
SANSOMENDI	159	9295	1710,6
SANTURTZI-CENTRO-MAMARIGA	136	18352	741,1
SANTURTZI-KABIEZES	279	26023	1072,1
SANTUTXU-SOLOKOETXE	134	16372	818,5
SODUPE-GÜEÑES	83	8207	1011,3
SOPELANA	219	25427	861,3
TOLOSA	139	20760	669,6
TORREKUA	80	9756	820,0
TRAPAGARAN	130	12011	1082,3
TXORIERRI	220	18956	1160,6
TXURDINAGA	304	14726	2064,4
URBAN	132	9598	1375,3
VALLE DE LENIZ	66	11415	578,2
VALLES ALAVESES I	35	4622	757,2
VALLES ALAVESES II	30	2384	1258,4
VILLABONA	85	15946	533,0
ZABALGANA	283	23794	1189,4
ZABALLA	110	13124	838,2
ZALLA	143	11710	1221,2
ZARAMAGA	165	14371	1148,1

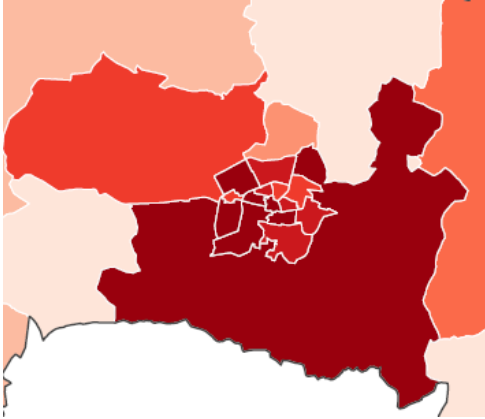
ZARAUZ-ORIO-AIA	233	32323	720,8
ZORROZA- ALONSOTEGI	108	14648	737,3
ZUAZO	151	18056	836,3
ZUMAIA-ZESTOA-GETARIA	69	17564	392,8
ZUMARRAGA	77	18588	414,2
ZURBARAN	150	10598	1415,4

*Osasun eremuetako tasa kalkulatzeko positibo kopurua eta 2020ko maiatzean eremu bakoitzean zeuden TIS kopurua hartzen da kontuan.

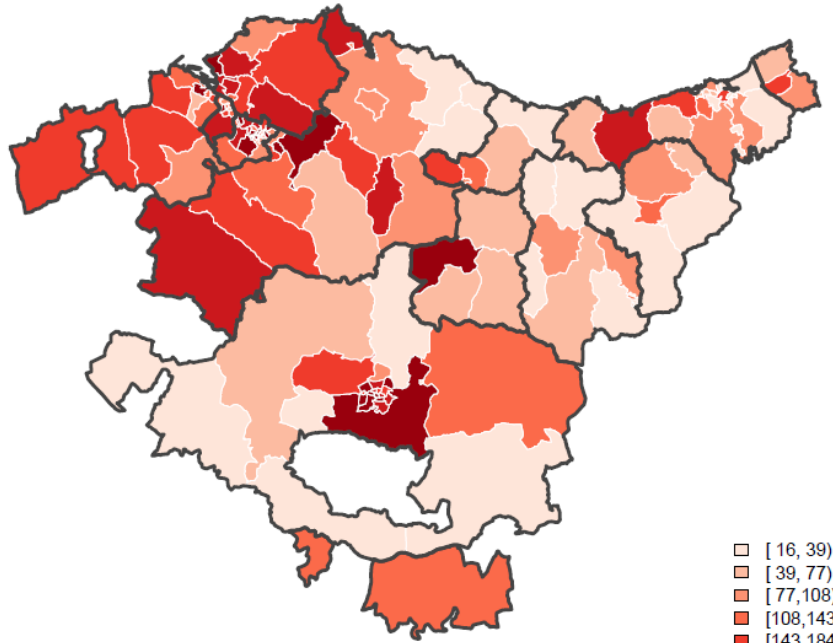
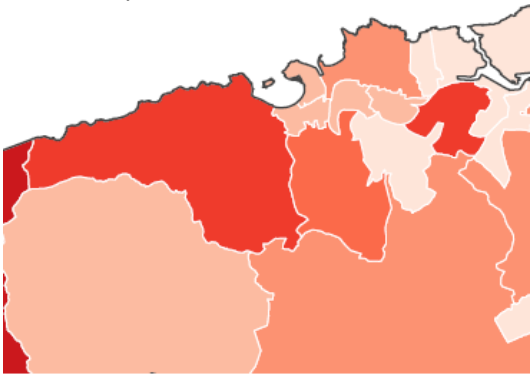
*El cálculo de la tasa en las zonas de salud se ha realizado teniendo en cuenta el nº de casos entre el nº de TISes en cada zona a fecha de mayo de 2020

**POSITIBO GUZTIAK EUSKADIKO OSASUN EREMUETAN/
 POSITIVOS TOTALES EN LAS ZONAS DE SALUD DE EUSKADI**
 Maitzaren 25era arte metatutako datuak / Casos acumulados hasta el 25 de mayo

Vitoria-Gasteiz

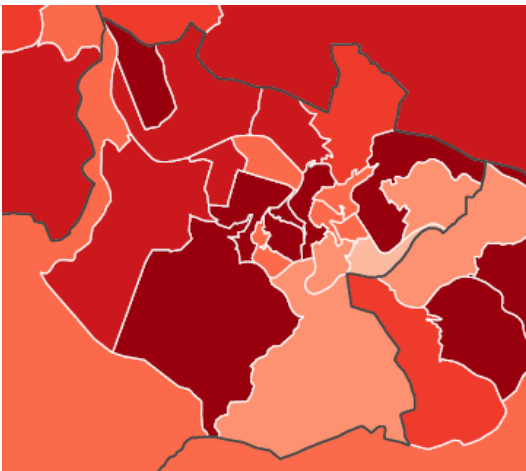


Donostia /San Sebastián

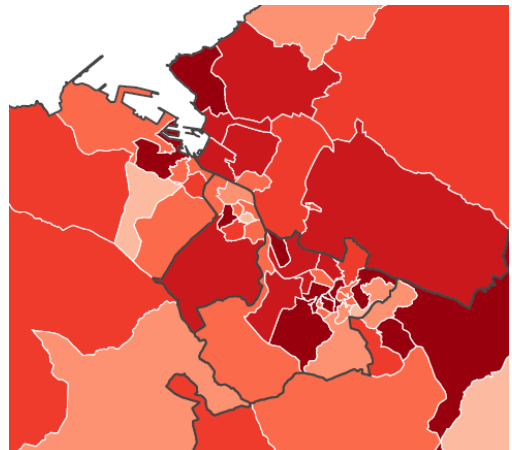


- [16, 39)
- [39, 77)
- [77, 108)
- [108, 143)
- [143, 184)
- [184, 247)
- [247, 786]

Bilbao

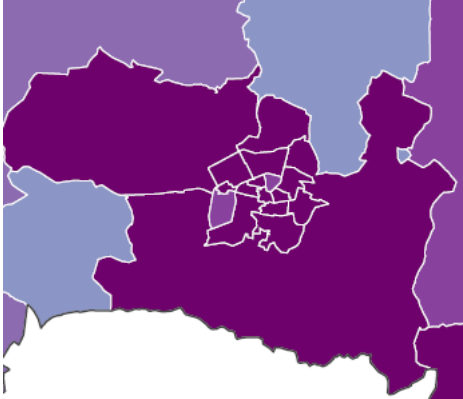


Gran Bilbao

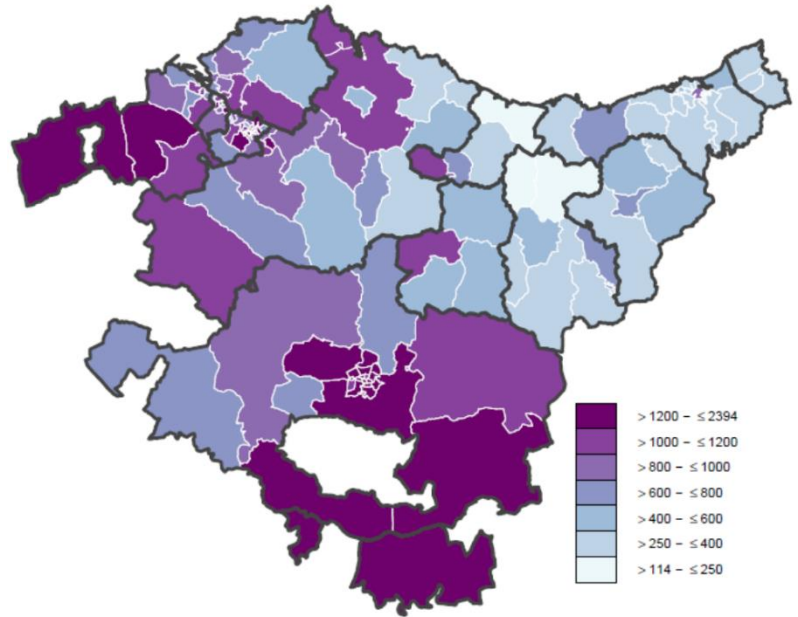
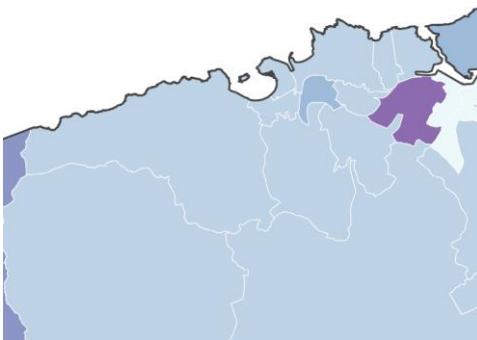


100.000 BIZTANLEKO POSITIBO TASA EUSKADIKO OSASUN EREMUETA /
TASA DE POSITIVOS POR 100.000 HABITANTES EN LAS ZONAS DE SALUD DE EUSKADI
Maiatzaren 25era arte metatutako datuak / Casos acumulados hasta el 25 de mayo

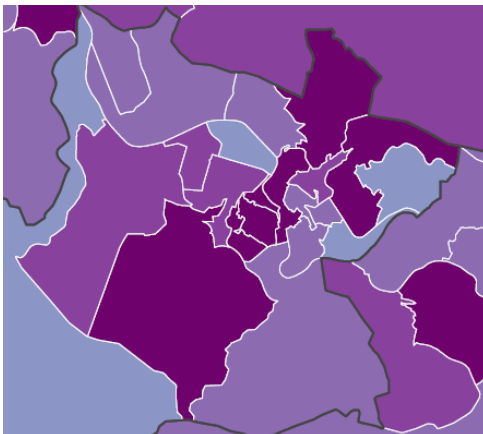
Vitoria-Gasteiz



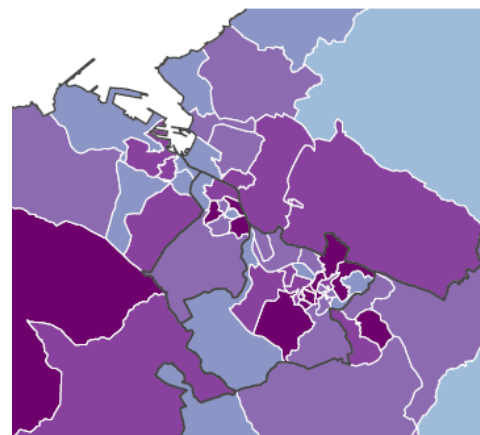
Donostia /San Sebastián



Bilbao



Gran Bilbao



**HILDAKOAK EUSKADIKO OSASUN EREMUETAN /
FALLECIDOS EN LAS ZONAS DE SALUD DE EUSKADI**
Maiazaren 26ra arteko heriotzak / Fallecidos hasta el 26 de mayo

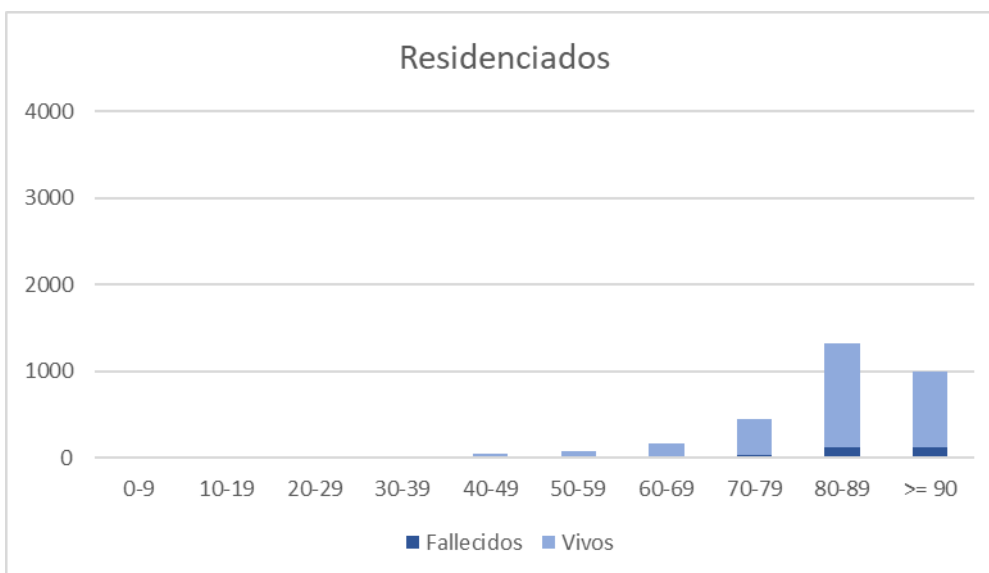
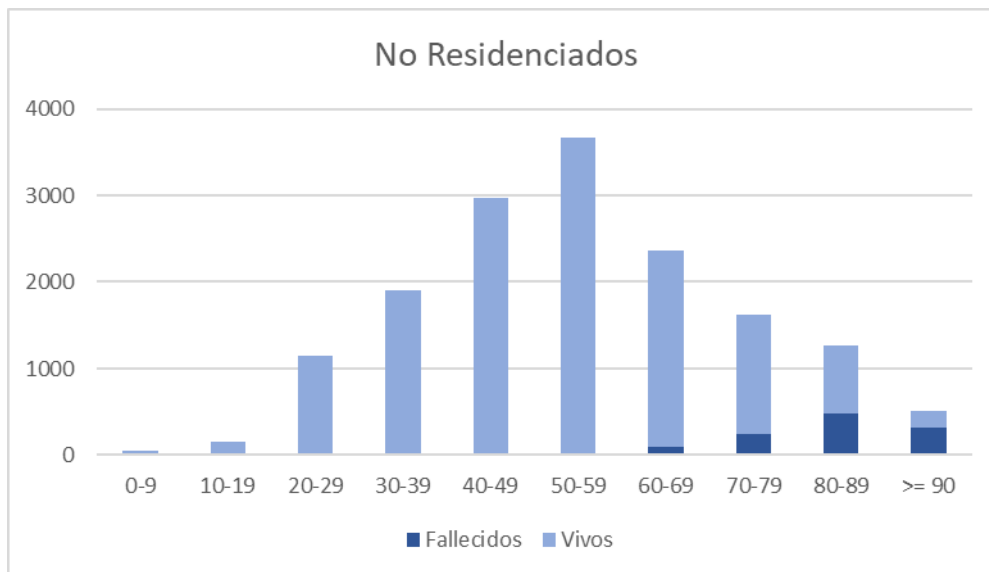
Osasun-eremuak/Zonas de salud	Positiboak/ Positivos	Hildakoak/ Fallecidos	Hilkortasuna/ Mortalidad
ABADIÑO-ELORRIO-BERRIZ	95	5	5,26
ABANTO-MUSKIZ	154	2	1,30
ABETXUKO	77	10	12,99
AIALA	229	10	4,37
ALANGO	168	9	5,36
ALEGIA	20	1	5,00
ALGORTA	229	4	1,75
ALZA-ROTETA	162	20	12,35
AMARA BERRI	115	2	1,74
AMARA CENTRO	58	3	5,17
AMOREBIETA	172	17	9,88
ANDOAIN	47	1	2,13
ARANBIZKARRA I	202	12	5,94
ARANBIZKARRA II	153	8	5,23
ARRASATE	270	30	11,11
ARRATIA	58	1	1,72
ARRIGORRIAGA	135	8	5,93
ASTRABUDUA	116	8	6,90
AZKOITIA	21	0	0,00
AZPEITIA	19	2	10,53
BALMASEDA	159	12	7,55
BASAURI-ARIZ	370	46	12,43
BASAURI-KAREAGA	158	16	10,13
BASURTO	199	7	3,52
BEASAIN	70	6	8,57
BEGOÑA	122	5	4,10
BERAUN - ERRENTERIA	38	0	0,00
BERGARA	72	1	1,39
BERMEO	194	15	7,73
BIDEBIETA	23	1	4,35
BOLUETA	60	2	3,33
BOMBERO ETXANIZ	353	13	3,68
BUENAVISTA	137	1	0,73
CASCO VIEJO (BILBAO)	251	27	10,76
CASCO VIEJO VITORIA	250	23	9,20
DEBA	24	1	4,17
DESIERTO	127	3	2,36
DEUSTO	201	5	2,49
DUMBOA	81	0	0,00
DURANGO	231	14	6,06
EGIA	66	5	7,58
EIBAR	134	11	8,21
ELGOIBAR	61	2	3,28
ERANDIO	148	10	6,76
ERMUA	170	14	8,24
ETXEBARRI	93	4	4,30
GALDAKAO	298	24	8,05
GAZALBIDE TXAGORRITXU	275	25	9,09
GAZTELEKU	178	5	2,81
GERNIKA	92	2	2,17
GERNIKALDEA	77	6	7,79

GORLIZ-PLENTZIA	76	0	0,00
GROS	92	9	9,78
GUEÑES	84	2	2,38
HERNANI-URNIETA-ASTIGARRAGA	100	1	1,00
HONDARRIBIA	44	1	2,27
IBARRA	33	1	3,03
INDAUTXU	174	8	4,60
INTXAURRONDO	36	2	5,56
IRUN - CENTRO	143	5	3,50
IRUÑA DE LA OCA	23	0	0,00
IZTIETA - ERRETERIA	89	6	6,74
JAVIER SAENZ DE BURUAGA	86	2	2,33
KARMELO	104	5	4,81
LA HABANA	196	6	3,06
LA PAZ	181	0	0,00
LA PEÑA	90	0	0,00
LAKUA - ARRIAGA	219	9	4,11
LAKUABIZKARRA	486	8	1,65
LAS ARENAS	211	7	3,32
LASARTE - USURBIL	69	3	4,35
LAZKAO	24	0	0,00
LEGAZPI	29	2	6,90
LEIOA	194	5	2,58
LEKEITIO	31	1	3,23
LEZO-SAN JUAN	31	4	12,90
LLANADA ALAVESA	134	16	11,94
LLODIO	181	12	6,63
LOIOLA	24	0	0,00
LUTXANA	115	5	4,35
MARKINA-XEMEIN	28	2	7,14
MINA DEL MORRO	83	7	8,43
MIRIBILLA-LA MERCED	259	21	8,11
MONTAÑA ALAVESA	27	2	7,41
MUNGIA	144	2	1,39
NORTE-VILLARREAL	31	2	6,45
NORTE-ZUYA	52	2	3,85
OIARTZUN	26	0	0,00
OLAGUIBEL	563	42	7,46
OLARIZU	212	9	4,25
ONDARRETA	145	12	8,28
ONDARROA	27	3	11,11
OÑATI	51	3	5,88
ORDIZIA	92	21	22,83
ORTUELLA	49	0	0,00
OTXARKOAGA	83	4	4,82
PARTE VIEJA	48	2	4,17
PASAI ANTXO	15	0	0,00
PASAJES SAN PEDRO	29	1	3,45
PORTUGALETE CENTRO	122	1	0,82
PORTUGALETE REPELEGA	159	3	1,89
REKALDE	352	19	5,40
RIOJA	137	10	7,30
RONTEGI	71	2	2,82
SALBURUA	200	5	2,50
SAN ADRIAN	128	5	3,91
SAN IGNACIO	236	13	5,51
SAN MARTIN	773	57	7,37
SAN VICENTE	286	22	7,69

SANSOMENDI	158	7	4,43
SANTURTZI KABIEZES	266	8	3,01
SANTURTZI MAMARIGA	130	4	3,08
SANTUTXU-SOLOKOETXE	132	5	3,79
SESTAO KUETO	93	5	5,38
SESTAO MARKONZAGA	126	3	2,38
SOPELA	209	6	2,87
TOLOSA	134	16	11,94
TORREKUA	75	8	10,67
TRAPAGARAN	124	2	1,61
TXORIERRI	210	9	4,29
TXURDINAGA CENTRO SALUD	289	19	6,57
VALLE DE LENIZ	65	5	7,69
VALLES I	10	0	0,00
VALLES II	30	0	0,00
VILLABONA	78	3	3,85
ZABALGANA	290	3	1,03
ZABALLA C.S.	109	2	1,83
ZALLA	135	7	5,19
ZARAMAGA	162	13	8,02
ZARAUTZ - ORIO - AIA	226	15	6,64
ZORROZA	101	3	2,97
ZUAZO	149	2	1,34
ZUMAIA - ZESTOA - GETARIA	66	5	7,58
ZUMARRAGA	73	5	6,85
ZURBARAN	139	10	7,19

*Osasun sistema publikoko datuak bakarrik / Sólo datos del sistema público de salud.

HILDAKOAK POPULAZIO OROKORREAN ETA EGOITZETAN /
FALLECIDOS EN POBLACIÓN GENERAL Y RESIDENCIADOS
 Maiazaren 22ra arteko heriotzak / Fallecidos hasta el 22 de mayo



Edad	No residenciados			Residenciados		
	Vivos	Fallecidos	Positivos	Vivos	Fallecidos	Positivos
0-9	56	0	56	0	0	0
10-19	155	0	155	0	0	0
20-29	1139	2	1141	6	0	6
30-39	1901	4	1905	10	0	10
40-49	2958	10	2968	50	0	50
50-59	3647	23	3670	75	4	79
60-69	2270	93	2363	152	11	163
70-79	1389	239	1628	414	39	453
80-89	790	482	1272	1202	129	1331
>= 90	198	313	511	876	128	1004

**OSPITALERATZEAK POPULAZIO OROKORREAN ETA EGOITZETAN /
INGRESOS EN POBLACIÓN GENERAL Y RESIDENCIADOS
Maiatzaren 22ra arteko heriotzak / Fallecidos hasta el 22 de mayo**

	Egoitzetan bizi direnak / Residenciados (N = 3096)			Egoitzetan bizi ez direnak/ No residenciados (N = 15674)	
	Ospitaleratze gabe/ Sin ingreso	Ospitalean ingresatuak/ Ingresados en hospital	Beste zentru batean ingresatuak/ Ingresados en otro centro	Ospitaleratze gabe/ Sin ingreso	Ospitalean ingresatuak/ Ingresados en hospital
Guztira / Total	(N = 2096)	(N = 570)	(N = 430)	(N = 10711)	(N = 4963)
Sexua /Sexo					
Gizonak /Hombres	551 (26,29 %)	213 (37,37 %)	143 (33,26 %)	3.489 (32,57 %)	2.837 (57,16 %)
Emakumeak / Mujeres	1.545 (73,71 %)	357 (62,63 %)	287 (66,74 %)	7.222 (67,43 %)	2.126 (42,84 %)
Adina / Edad					
≤ 9	0 (0,00 %)	0 (0,00 %)	0 (0,00 %)	52 (0,49 %)	4 (0,08 %)
10 – 19	0 (0,00 %)	0 (0,00 %)	0 (0,00 %)	133 (1,24 %)	22 (0,44 %)
20 – 29	2 (0,10 %)	1 (0,18 %)	3 (0,70 %)	1067 (9,97 %)	74 (1,49 %)
30 – 39	6 (0,29 %)	0 (0,00 %)	4 (0,93 %)	1701 (15,89 %)	204 (4,11 %)
40 – 49	36 (1,72 %)	6 (1,05 %)	8 (1,86 %)	2469 (23,06 %)	499 (10,05 %)
50 – 59	48 (2,29 %)	20 (3,51 %)	11 (2,56 %)	2841 (26,54 %)	829 (16,70 %)
60 – 69	100 (4,77 %)	36 (6,32 %)	27 (6,28 %)	1335 (12,47 %)	1028 (20,71 %)
70 – 79	308 (14,69 %)	91 (15,96 %)	54 (12,56 %)	492 (4,60 %)	1136 (22,89 %)
80 – 89	885 (42,22 %)	258 (45,26 %)	188 (43,72 %)	378 (3,53 %)	894 (18,01 %)
≥ 90	711 (33,92 %)	158 (27,72 %)	135 (31,40 %)	238 (2,22 %)	273 (5,50 %)

*Osasun sistema publikoko datuak bakarrik / Sólo datos del sistema público de salud.

	Egoitzetan bizi direnak / Residenciados (N = 3096)	Egoitzetan bizi ez direnak/ No residenciados (N = 15674)
Ospitalean ingresatuak/Ingresados en hospital	570 (18,41 %)	4963 (31,66 %)
Alta jasotakoak / Recibieron el alta	525 (92.11 %)	4786 (96.43 %)
Ospitalean egindako egunak / Días de ingreso (Media, DE)	10.70 (9.01)	10.02 (9.55)
ZIUn ingresatuak / Ingresados en UCI	11 (1.93 %)	470 (9.47 %)
ZIUn egindako egunak / Días de ingreso en UCI (Media, DE)	12.10 (11.35)	15.45 (14.39)

*Osasun sistema publikoko datuak bakarrik / Sólo datos del sistema público de salud.

