

KORONABIRUSAREN EGOERA EPIDEMIOLOGIKOA EUSKADIN (COVID-19) SITUACIÓN EPIDEMIOLÓGICA DEL CORONAVIRUS (COVID-19) EN EUSKADI

02/05/2020 - 20:00 horas



PCR testak, test azkarrak eta aztertutako pertsona bakarrak
Test PCRs, test rápidos y personas únicas analizadas

108.174 (+2.800)

PCR guztira
PCR totales

53.898 (+714)

Test azkarrak guztira
Test rápidos totales

82.982 (+1.996)

Pertsona bakarrak
Personas únicas



Positibo eman duten pertsonak
Personas que han dado positivo

12.938 (+51)

PCR kasu positiboak
Casos positivos PCR

5.248 (+44)

Test azkarren kasu
positiboak
Casos positivos test
rápidos

16.197 (+78)

Kasu positiboak guztira
Casos positivos totales



Kasu positiboen egoera
Situación de los casos positivos

12.024 (+219)
(74,2%)

Sendatutakoak edo
ospitaleko altak
Recuperados o altas
hospitalarias

2.844 (-149)
(17,6%)

Ez berreskuratua
No recuperados

1.329 (+8)
(8,2%)

Hildakoak
Fallecidos



Ospitaleen egoera eta oinarrizko birsorkuntza tasa
Situación de los hospitales y número reproductivo básico

524 (+20)

Plantan ospitaleratuak
Hospitalizados en planta

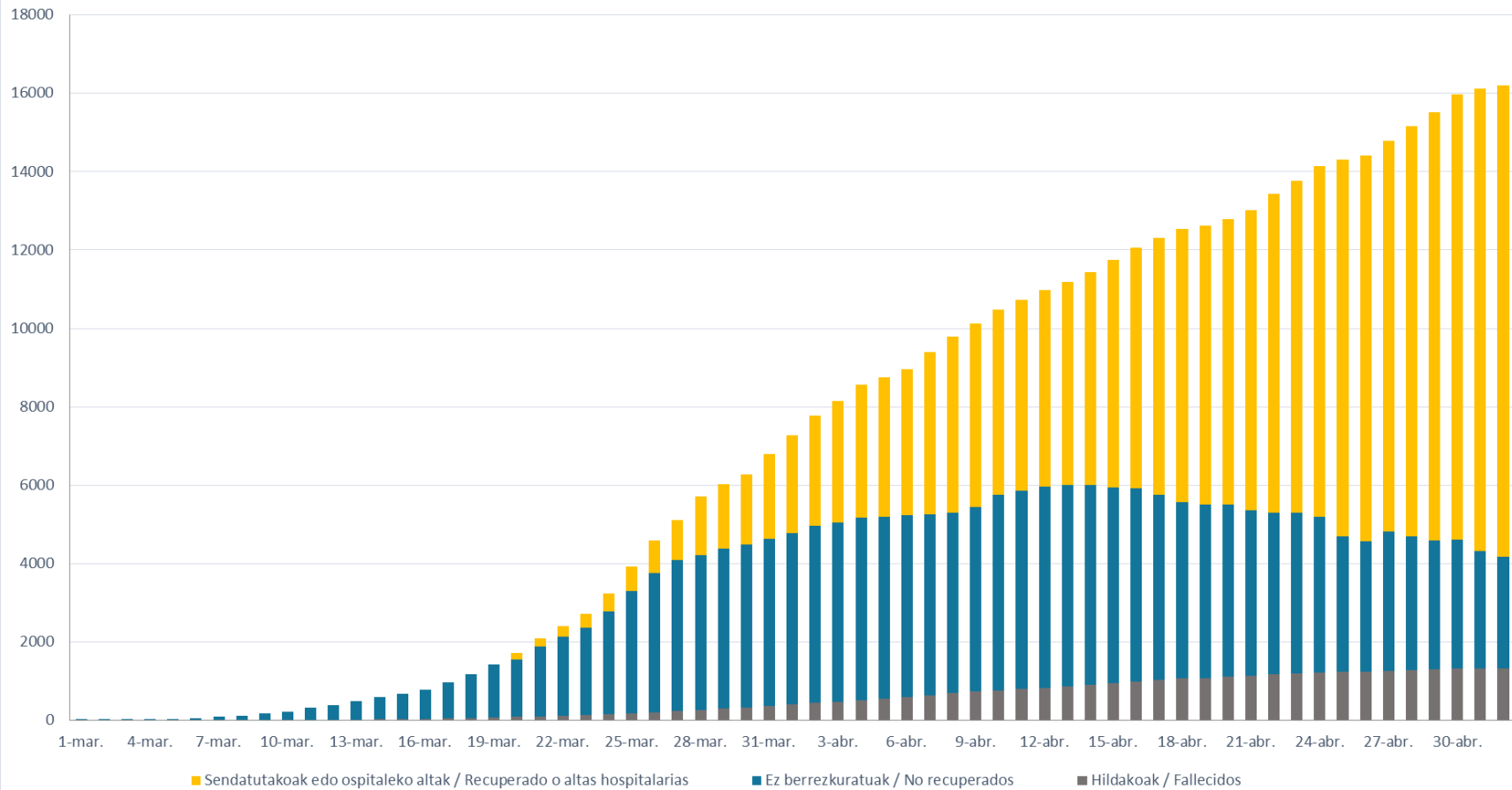
90 (-1)

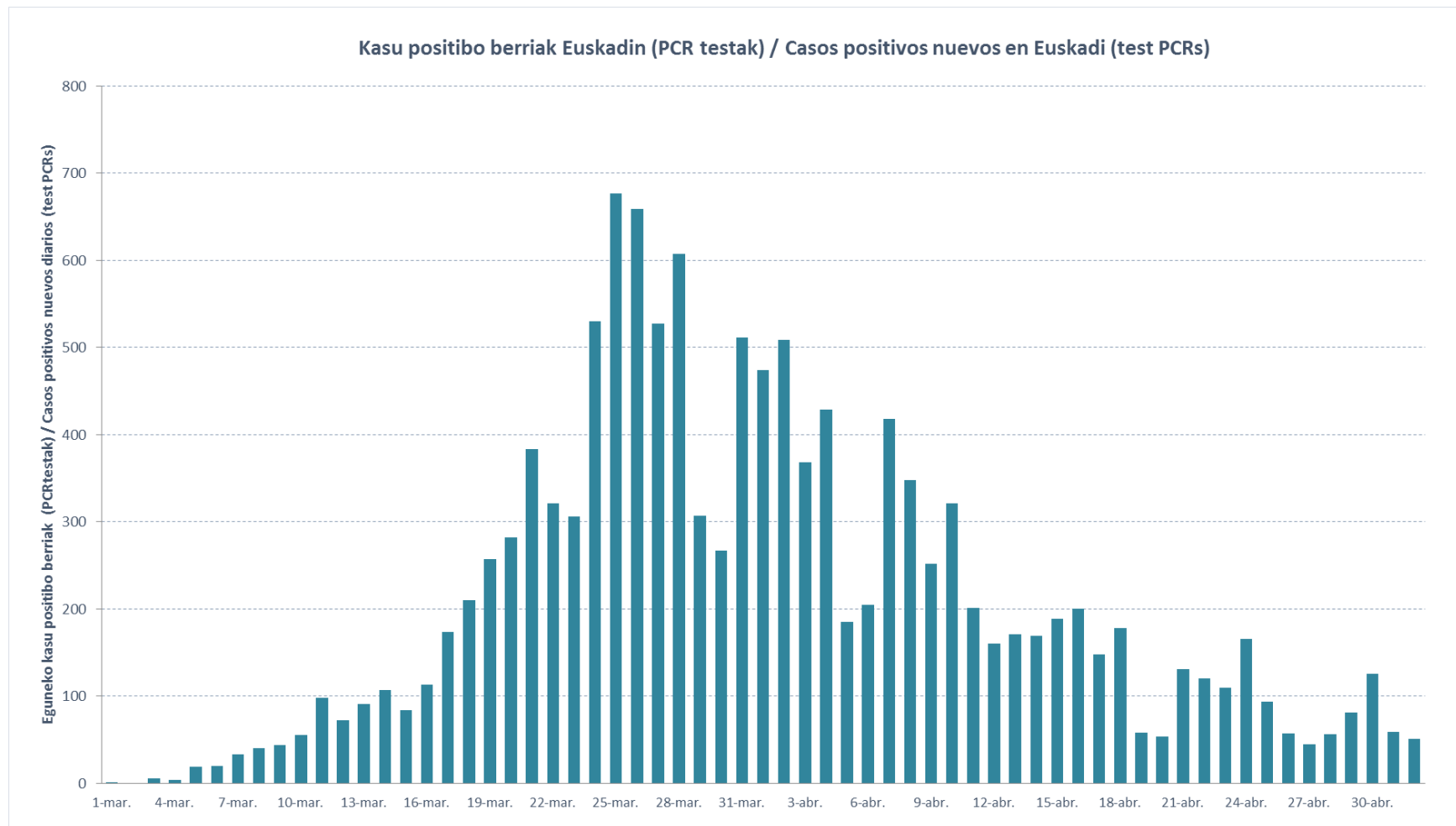
ZIUn ospitaleratuak
Hospitalizados en UCI

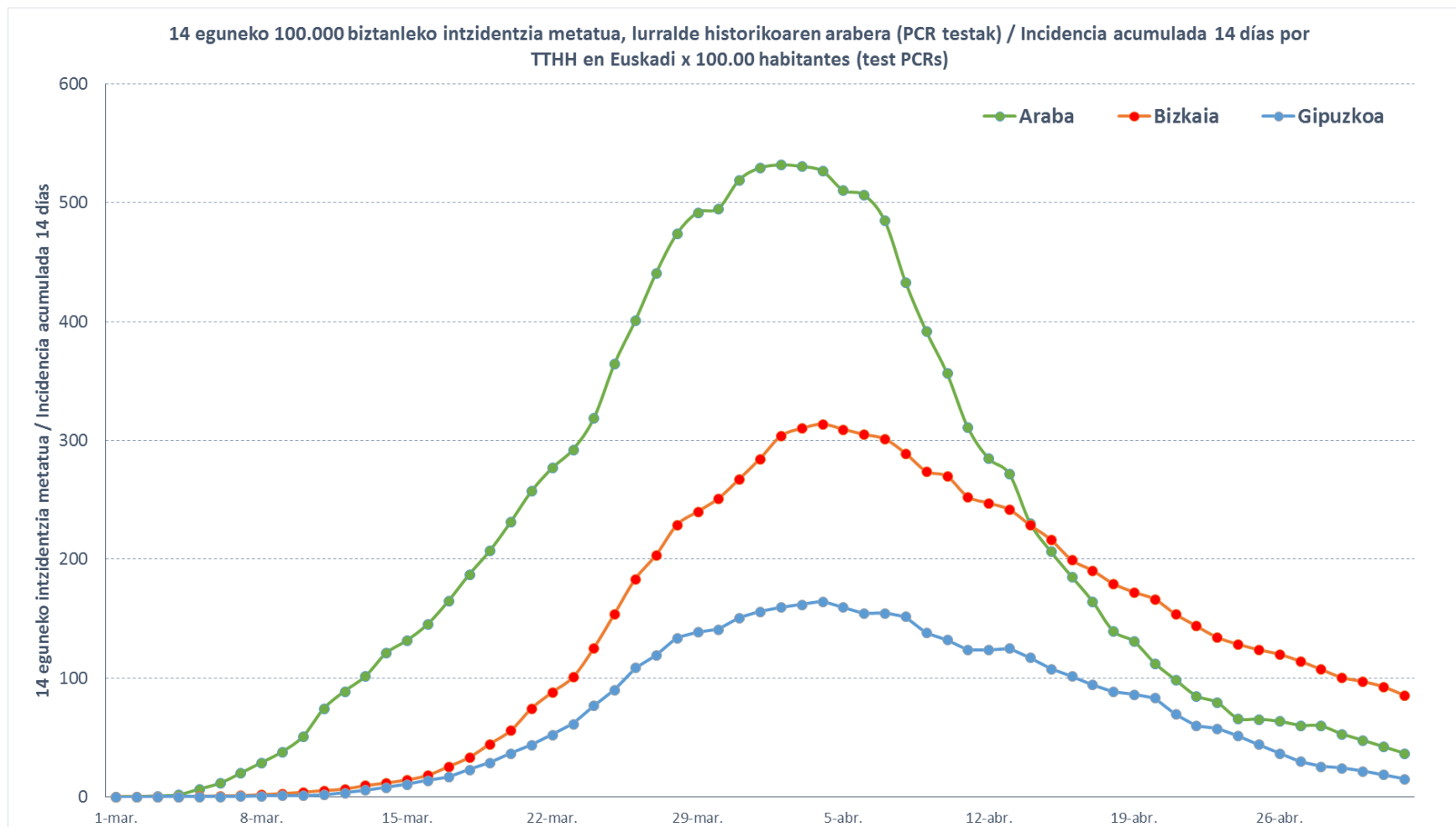
0,71

R0 Euskadin

Metatutako kasu positiboak, alta epidemiologikoak eta hildakoak / Positivos, altas epidemiológicas y fallecidos acumulados

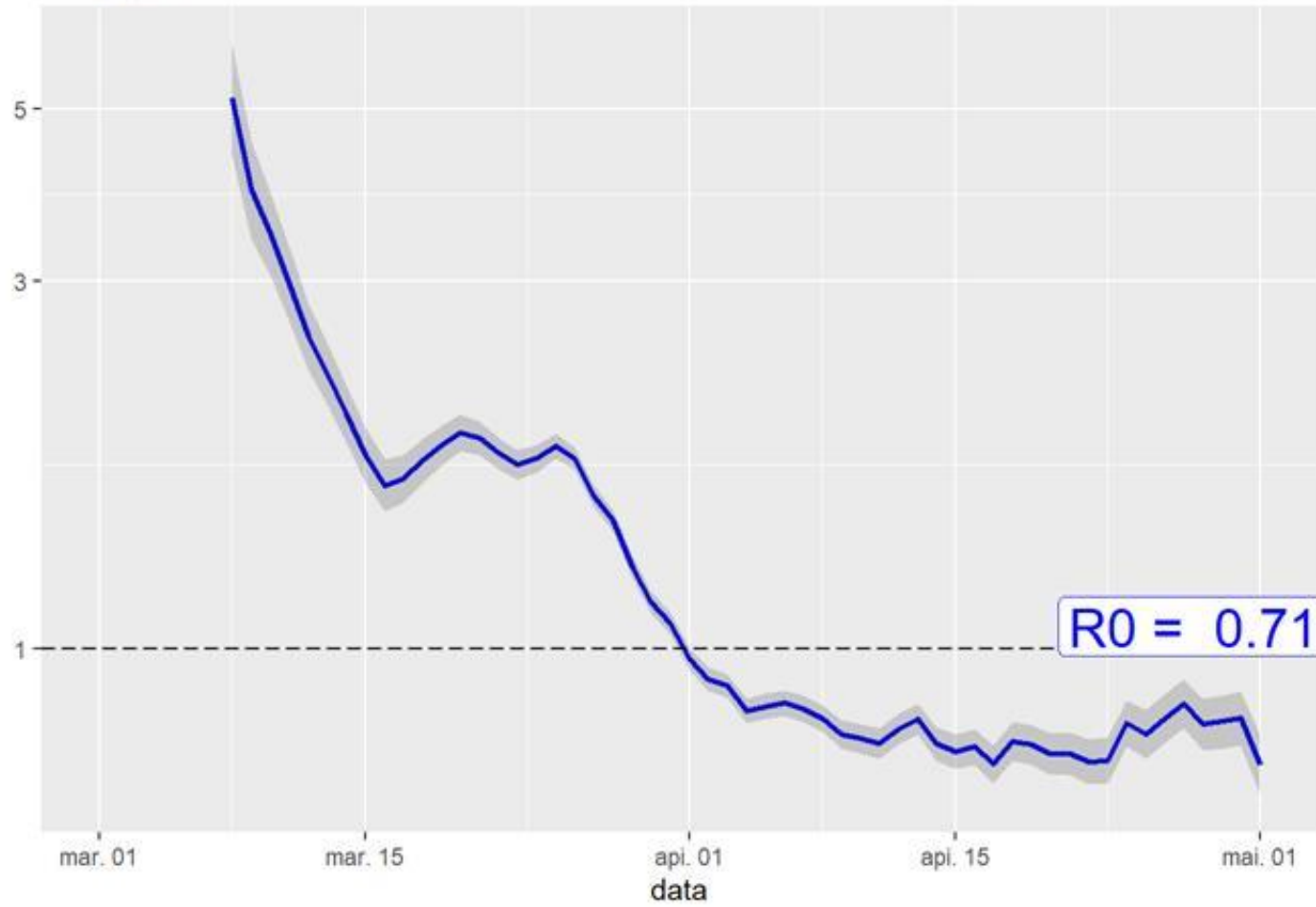






Oinarrizko birsorkuntza tasa R0 Número reproductivo básico

EAE (PCR+)



OSPITALERATUTAKO PAZIENTEEI BURUZKO INFORMAZIOA (00:00etan)
INFORMACIÓN DE PACIENTES HOSPITALIZADOS (00:00 HORAS)

OSPITALEA HOSPITAL	SOLAIRUETAN OSPITALERATUAK INGRESADOS EN PLANTA	ZIUn OSPITALERATUAK INGRESADOS EN UCI	GUZTIRA OSPITALERATUAK TOTAL INGRESADOS	OSPITALEETAKO ALTAK ALTAS HOSPITALARIAS	ZIUn ALTAK ALTAS UCI
H.U. ARABA	77	18	95	2	0
ÁLAVA PSIQ. H.	34	0	34	0	0
H. LEZA	7	0	7	0	0
H.U. CRUCES	67	40	107	2	1
H.U. BASURTO	46	11	57	3	0
H.U. GALDAKAO	32	5	37	0	2
H. URDULIZ	6	0	6	0	0
H. SAN ELOY	9	0	9	1	0
H. SANTA MARINA	73	0	73	1	0
H. GORLIZ	35	0	35	1	0
H. ZALDIBAR	0	0	0	0	0
H. BERMEO	1	0	1	0	0
H. ZAMUDIO	6	0	6	0	0
H.U. DONOSTIA	52	14	66	1	0
ONKOLOGIKOA	-	-	-	-	-
H. BIDASOA	6	0	6	0	0
H. MENDARO	13	0	13	0	0
H. EIBAR	28	0	28	0	0
H. ZUMARRAGA	6	0	6	0	0
H. MONDRAGON	0	0	0	0	0
H. LA ASUNCIÓN	0	0	0	0	0
IMQ	10	1	11	2	0
QUIRON	1	1	2	0	0
BERMINGHAM	15	0	15	0	0
GUZTIRA / TOTAL	524	90	614	13	3

(*) Informazioa etengabe berrikusten eta arazten ari da. Baliteke, gardentasunaren mesedetan, akats puntualen bat egotea, gerora zuzenduko dena.

(*) La información está continuamente siendo revisada y depurada. En aras de la transparencia puede que haya algún error puntual que se corregirá posteriormente.

KASU POSITIBOEN ANALISIA / ANÁLISIS DE CASOS POSITIVOS

	POSITIBOA POSITIVO	EZ POSITIBOA NO POSITIVO	GUZTIRA TOTAL
ARABA	4.188	9.791	13.979
BIZKAIA	9.233	34.601	43.834
GIPUZKOA	2.776	22.393	25.169
GUZTIRA / TOTAL	16.197	66.785	82.982

	POSITIBOAK /POSITIVOS	%
Gizonak /Hombres	6.263	38,7%
Emakumeak / Mujeres	9.934	61,3%

Adina Edad	Kasu positiboak Positivos	Biztanleria Población 2019	100.000 biztanleko tasa Tasa por 100.000 habitantes	Kasuen guztien gaineko % % sobre el total de los casos
0 - 9	32	195.423	16,4	0,2%
10 - 19	104	206.343	50,4	0,6%
20 - 29	921	194.050	474,6	5,7%
30 - 39	1.540	266.369	578,1	9,5%
40 - 49	2.458	358.785	685,1	15,2%
50 - 59	3.081	335.098	919,4	19,0%
60 - 69	2.183	272.250	801,8	13,5%
70 - 79	1.943	202.172	961,1	12,0%
80 - 89	2.486	127.540	1.949,2	15,3%
Más de 90 edo gehiago	1.449	29.987	4.832,1	8,9%
GUZTIRA / TOTAL	16.197	2.188.017	740,3	100%

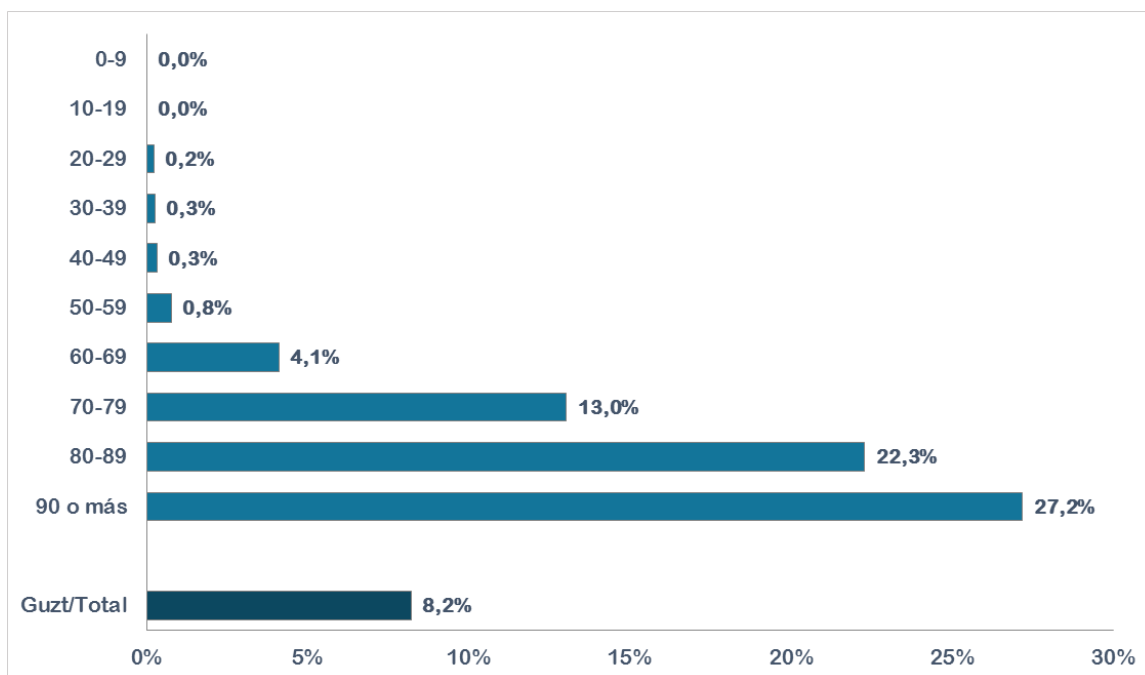
	N	%
1.- Sendatutakoak edo ospitaleko altak / Recuperado o altas hospitalarias	12.024	74,2%
2.- Ez berreskuratutak / No recuperados	2.844	17,6%
3.- Hildakoak / Fallecidos	1.329	8,2%

HILGARRITASUNA / LETALIDAD

Adina Edad	Positiboak Positivos(*)	Hildakoak Fallecidos(*)	Hilgarritasuna Letalidad
0 - 9	32	0	0,0%
10 - 19	104	0	0,0%
20 - 29	921	2	0,2%
30 - 39	1.540	4	0,3%
40 - 49	2.458	8	0,3%
50 - 59	3.081	24	0,8%
60 - 69	2.183	90	4,1%
70 - 79	1.943	253	13,0%
80 - 89	2.486	554	22,3%
Más de 90 edo gehiago	1.449	394	27,2%
GUZTIRA / TOTAL	16.197	1.329	8,2%

(*) Hildakoen kopurua agian ez dator bat egunen batean ospitaleetatik eta egoitzetatik datozen datuekin, bi informazio-sistemen artean dekalaje bat dagoelako, eta dekalaje hori hurrengo egunetan zuzenduko da.

(*) El número de fallecidos puede que algún día no coincida con los datos que provienen de los hospitales y residencias porque existe un decalaje entre ambos sistemas de información que se corregirá en días posteriores.



KASU POSITIBOAK, HILDAKOAK ETA HILGARRITASUNA SEXUAREN ARABERA / POSITIVOS, FALLECIDOS Y LETALIDAD POR SEXO

	Kasu positiboak / Positivos			Hildakoak / Fallecimientos			Hilgarritasuna / Letalidad		
	Gizonak Hombres	Emakumeak Mujeres	Guztirua Total	Gizonak Hombres	Emakumeak Mujeres	Guztirua Total	Gizonak Hombres	Emakumeak Mujeres	Guztirua Total
0 - 9	17	15	32	0	0	0	0,0%	0,0%	0,0%
10 - 19	48	56	104	0	0	0	0,0%	0,0%	0,0%
20 - 29	267	654	921	1	1	2	0,4%	0,2%	0,2%
30 - 39	494	1.046	1.540	2	2	4	0,4%	0,2%	0,3%
40 - 49	846	1.612	2.458	5	3	8	0,6%	0,2%	0,3%
50 - 59	1.155	1.926	3.081	10	14	24	0,9%	0,7%	0,8%
60 - 69	1.098	1.085	2.183	70	20	90	6,4%	1,8%	4,1%
70 - 79	1.082	861	1.943	171	82	253	15,8%	9,5%	13,0%
80 - 89	941	1.545	2.486	286	268	554	30,4%	17,3%	22,3%
Más de 90 edo gehiago	315	1.134	1.449	130	264	394	41,3%	23,3%	27,2%
Total	6.263	9.934	16.197	675	654	1.329	10,8%	6,6%	8,2%

(*) Informazioa etengabe berrikusten eta arazten ari da. Baliteke, gardentasunaren mesedetan, akats puntualen bat egotea, gerora zuzenduko dena.

(*) La información está continuamente siendo revisada y depurada. En aras de la transparencia puede que haya algún error puntual que se corregirá posteriormente.

**POSITIBOAK EUSKADIKO UDALERRIETAN /
 POSITIVOS EN LOS MUNICIPIOS DE EUSKADI**

Kasu kopuru handienetik txikienera ordenatuta.

Ordenado de mayor a menor número de casos.

UDALERRIA / MUNICIPIO	POSITIBOAK / POSITIVOS
VITORIA-GASTEIZ	3466
BILBAO	3171
BARAKALDO	870
DONOSTIA / SAN SEBASTIAN	682
GETXO	528
BASAURI	469
SANTURTZI	364
PORTUGALETE	290
GALDAKAO	277
ERANDIO	234
ARRASATE/MONDRAGON	228
LEIOA	217
IRUN	215
EIBAR	207
SESTAO	190
DURANGO	175
ERMUA	165
ZARAUTZ	142
AMOREBIETA-ETXANO	138
BERMEO	129
BALMASEDA	123
LAUDIO/LLODIO	123
SOPELA	120
TOLOSA	116
VALLE DE TRAPAGA-TRAPAGARAN	112
ARRIGORRIAGA	105
ERRETERIA	104
AMURRIO	99
GERNIKA-LUMO	78
ETXEBARRI	76
MUNGIA	74
LOIU	73
ORDIZIA	73
MUSKIZ	72
ZUMARRAGA	72
SOPUERTA	69
AYALA/AIARA	61
ABANTO Y CIERVANA-ABANTO ZIERB	57
BEASAIN	51
SONDIKA	51
BERGARA	48
HERNANI	48
MUNDAKA	48
SALVATIERRA/AGURAIN	48
ZUMAIA	48
ARETXABAETA	47
DERIO	47
OÑATI	47
PASAIA	47
ZALLA	47
BERANGO	45
ANDOAIN	42
BUSTURIA	42

LASARTE-ORIA	42
ELGOIBAR	41
ORTUELLA	41
HONDARRIBIA	38
GÜEÑES	37
LABASTIDA/BASTIDA	33
UGAO-MIRABALLES	30
URDUÑA/ORDUÑA	29
VILLABONA	29
ELORRIO	28
ABADIÑO	27
URDULIZ	26
GORLIZ	25
LEGAZPI	25
GORDEXOLA	24
OYON-OION	24
PLENTZIA	24
IBARRA	23
IRUÑA OKA/IRUÑA DE OCA	23
OIARTZUN	22
ALEGRIA-DULANTZI	21
ONDARROA	20
OROZKO	19
SAMANIEGO	19
AZKOITIA	18
CAMPEZO/KANPEZU	18
KARRANTZA HARANA/CARRANZA	18
LEKEITIO	18
LEMOA	18
LEZO	18
ORIO	18
ZAMUDIO	18
IRURA	17
MARKINA-XEMEIN	17
URRET XU	17
AZPEITIA	16
LAZKAO	16
URNIETA	16
ALONSOTEGI	15
ZUIA	15
ZIGOITIA	14
ANOETA	13
ASTIGARRAGA	13
ESKORIATZA	13
SORALUZE-PLACENCIA DE LAS ARMA	13
ZALDIBAR	13
ARTZINIEGA	12
BARRUNDIA	12
IGORRE	12
IURRETA	12
MUTRIKU	12
ZIERBENA	10
LEGUTIO	9
OTXANDIO	9
ZARATAMO	9
BAKIO	8
DEBA	8
LANTARON	8
LEZAMA	8
USURBIL	8
BARRIKA	7
BERNEDO	7
BERRIZ	7
ELCIEGO	7

LEGORRETA	7
ASPARRENA	6
ATXONDO	6
ELBURGO/BURGELU	6
ERRIBERAGOITIA/RIBERA ALTA	6
IRURAZ-GAUNA	6
LARRABETZU	6
LAUKIZ	6
OKONDO	6
ZEGAMA	6
ZIZURKIL	6
AREATZA	5
ARRATZUA-UBARRUNDIA	5
ATAUN	5
ELANTXOBE	5
GETARIA	5
LEMOIZ	5
RIBERA BAJA/ERRIBERA BEITIA	5
URKABUSTAIZ	5
YECORA/IEKORA	5
ZAMBRANA	5
ZEBERIO	5
ZESTOA	5
AIA	4
ALEGIA	4
ANTZUOLA	4
ARTZENTALES	4
ASTEASU	4
ELVILLAR/BILAR	4
ETXEBARRIA	4
GALDAMES	4
GATIKA	4
GAUTEGIZ ARTEAGA	4
IBARRANGELU	4
IDIAZABAL	4
MEÑAKA	4
SAN MILLAN/DONEMILIAGA	4
SEGURA	4
ZALDIBIA	4
ZEANURI	4
AIZARNAZABAL	3
ALTZO	3
BAÑOS DE EBRO/MAÑUETA	3
BERRIATUA	3
BIDANIA-GOIATZ	3
FORUA	3
KORTEZUBI	3
LAGUARDIA	3
LAPUEBLA DE LABARCA	3
MAÑARIA	3
MENDARO	3
MOREDA DE ALAVA/MOREDA ARABA	3
MORGA	3
MUTILOA	3
TRUCIOS-TURTZIOZ	3
VALDEGOVIA/GAUBEA	3
ADUNA	2
ALKIZA	2
AMEZKETA	2
ARAMA	2
ARAMAIO	2
ARRAIA-MAEZTU	2
ARRATZU	2
ARRIETA	2

ARTEA	2
AULESTI	2
BEDIA	2
BELAUNTZA	2
BERANTEVILLA	2
DIMA	2
ELGETA	2
HERNIALDE	2
ITSASONDO	2
MALLABIA	2
MENDATA	2
MENDEXA	2
NABARNIZ	2
ORMAIZTEGI	2
SUKARRIETA	2
VILLABUENA DE ALAVA/ESKUERNAGA	2
ALBIZTUR	1
ALTZAGA	1
AMOROTO	1
ARANTZAZU	1
ARMIÑON	1
BERASTEGI	1
EREÑO	1
ERRIGOITI	1
EZKIO-ITSASO	1
FRUIZ	1
GAMIZ-FIKA	1
GIZABURUAGA	1
ISPASTER	1
LANCIEGO/LANTZIEGO	1
LEABURU	1
LEZA	1
LIZARTZA	1
MARURI-JATABE	1
MUXIKA	1
OLABERRIA	1
PEÑACERRADA-URIZAHARRA	1
UBIDE	1
ZALDUONDO	1
ZIORTZA-BOLIBAR	1

(*) Udalerriko positiboak goizeko 08:00etako analisietako datuetatik datoz. Horregatik, guztizkoak ez datoz bat arratsaldeko 20:00etako analisien emaitzekin. Baliteke, gainera, egunez egun desadostasun txikiak egotea. Informazioa etengabe berrikusten eta arazten ari da eta. Baliteke, gardentasunaren mesedetan, akats puntualen bat egotea, gerora zuzenduko dena.

(*) Los positivos por municipio provienen de datos de las analíticas a las 08:00 de la mañana. Es por ello que los totales no coinciden con los de los resultados de las analíticas de las 20:00 de la tarde. Puede además que haya pequeñas discrepancias de día a día. La información está continuamente siendo revisada y depurada. En aras de la transparencia puede que haya algún error puntual que se corregirá posteriormente.

POSITIBOAK EUSKADIKO EREMUETAN / POSITIVOS EN LAS ZONAS DE SALUD DE EUSKADI

Kasu kopuru handienetik txikienera ordenatuta / Ordenado de mayor a menor número de casos

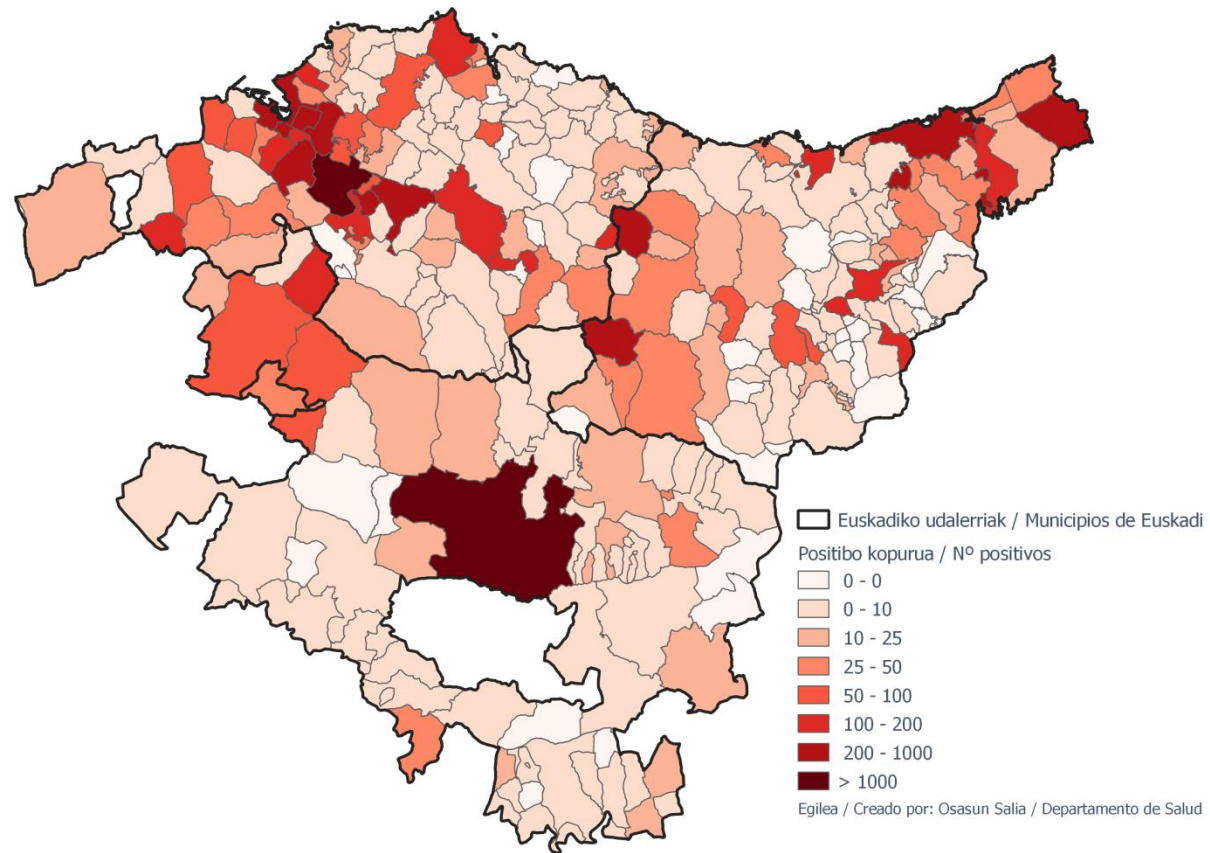
OSASUN-EREMUAK ZONA DE SALUD	POSITIBOAK POSITIVOS	BIZTANELRIA POBLACIÓN	100.000 biztanleko tasa Tasa x 100.000 habitantes
San Martín	670	29720	2254,4
Olaguibel	443	26312	1683,6
Lakuabizkarra	360	27297	1318,8
Basauri-Ariz	335	25227	1327,9
Bombero Etxaniz	303	39066	775,6
Rekalde	287	26425	1086,1
Galdakao	256	31357	816,4
Txurdinaga	254	14569	1743,4
San Vicente	249	19872	1253,0
Arrasate	233	23445	993,8
Santurtzi-Kabiezés	231	25761	896,7
Miribilla/La Merced	230	19148	1201,2
La Merced/Miribilla	230	19148	1201,2
Gazalbide-Txagorritxu	228	12823	1778,1
Zabalgana	221	24238	911,8
Casco Vieio (Bilbao)	219	12562	1743,4
Algorta	205	34005	602,9
Casco Vieio (Vitoria-Gasteiz)	204	17176	1187,7
Aiala	201	19290	1042,0
Las Arenas	200	33616	595,0
San Ignacio	198	23878	829,2
Txorierrri	187	18678	1001,2
Sopelana	185	23887	774,5
Durango	184	33556	548,3
Bermeo	176	18955	928,5
Olarizu	173	13534	1278,3
Indautxu	173	17328	998,4
Lakua-Arriaga	170	13568	1252,9
Ermua	165	17253	956,4
Aranbizkarra I	164	13641	1202,3
Salburua	162	16172	1001,7
Basurto	161	21246	757,8
Leioa	159	23280	683,0
Deusto	158	24820	636,6
Gazteleku	156	21147	737,7
Alango	156	17645	884,1
La Habana	155	10002	1549,7
Zarautz-Orio-Aia	154	31027	496,3
La Paz	147	20620	712,9
Llodio	147	22356	657,5
Balmaseda	141	11874	1187,5
Basauri-Kareaga	140	15670	893,4
Amorebieta	137	18711	732,2
Irún-Centro	137	34001	402,9
Alza-Roteta	136	17272	787,4
Sansomendi	134	8540	1569,1
Erandio	133	13901	956,8
Ondarreta	132	33535	393,6
Eibar	130	17323	750,4
Zaramaga	126	11665	1080,2
Zurbaran	126	10950	1150,7
Abanto-Muskiz	125	17105	730,8
Aranbizkarra II	124	13850	895,3
Arrigorriaga	123	16312	754,0
Zalla	122	11784	1035,3
Rioja Alavesa	118	11509	1025,3
San Adrián	118	10068	1172,0
Tolosa	117	18856	620,5
Santurtzi-Centro-Mamariga	115	17545	655,5
Zuazo	113	18461	612,1
Portugalete-Repelega	110	18828	584,2
Santutxu-Solokoetxe	107	14187	754,2
Trapagaran	106	11878	892,4
Mungia	105	26584	395,0
Markonzaga	101	17010	593,8
Llanada Alavesa	99	12975	763,0
Portugalete-Castaños	98	17724	552,9
Portugalete-Buenavista	98	13678	716,5
Astrabudua	98	10152	965,3
Urban	97	7552	1284,4
Amara Berri	92	35050	262,5

Karmelo	89	12231	727,7
Ordizia	89	12388	718,4
Begoña	86	11082	776,0
Lutxana	84	6632	1266,6
Zaballa	84	12340	680,7
Zorroza- Alonsotegi	84	14059	597,5
Javier Sáenz de Buruaga	82	14963	548,0
Abadiño-Elorrio-Berriz	81	24558	329,8
Gernika	80	17064	468,8
Kueto	79	10398	759,8
Hernani-Urnieta-Astigarraga	79	31961	247,2
Gros	78	26743	291,7
Torrekua	74	9811	754,3
Dumboa	72	25680	280,4
Otxarkoaga	71	11077	641,0
Etxebarri	71	11012	644,8
Iztietia-Erreterria	71	25937	273,7
Mina del Morro	68	10678	636,8
Gernikaldea	68	9275	733,2
Villabona	67	15547	431,0
Zumarraga	66	17819	370,4
Abetxuko	65	3557	1827,4
Beasain	65	21189	306,8
La Peña	62	9772	634,5
Sodupe-Güeñes	60	8251	727,2
Zumaia-Zestoa-Getaria	59	17132	344,4
Gorliz-Plentzia	58	12850	451,4
Rontegi	57	12516	455,4
Elgoibar	57	17576	324,3
Valle de Leniz	56	11317	494,8
Egia	56	13125	426,7
Lasarte-Usurbil	52	25136	206,9
Bergara	51	18367	277,7
Oñati	47	11344	414,3
Bolueta-Sagarminaga	46	9670	475,7
Arratia	46	13754	334,4
Andoain	43	14929	288,0
Amara Centro	43	12955	331,9
Ortuella	41	8359	490,5
Hondarribia	41	17147	239,1
Parte Vieja	40	12779	313,0
Beraun-Erreterria	32	14090	227,1
Norte-Zuia	31	6598	469,8
Intxaurrondo	31	11414	271,6
Ibarra	29	7656	378,8
Lezo-San Juan	28	8344	335,6
Valles Alaveses I	27	5610	481,3
Legazpi	26	8462	307,3
Norte-Legutio	25	4566	547,5
Montaña Alavesa	24	2654	904,3
Lekeitio	23	10540	218,2
Ondarroa	23	9890	232,6
Lazkao	23	8061	285,3
Pasaia San Pedro	23	9749	235,9
Oiartzun	22	10290	213,8
Markina-Xemein	21	6125	342,9
Bidebieta	21	7306	287,4
Loiola	21	6924	303,3
Deba	20	10788	185,4
Alegia	19	6826	278,3
Azkoitia	17	11879	143,1
Azpeitia	17	15445	110,1
Valles Alaveses II	15	2993	501,2
Pasaia Antxo	13	7572	171,7

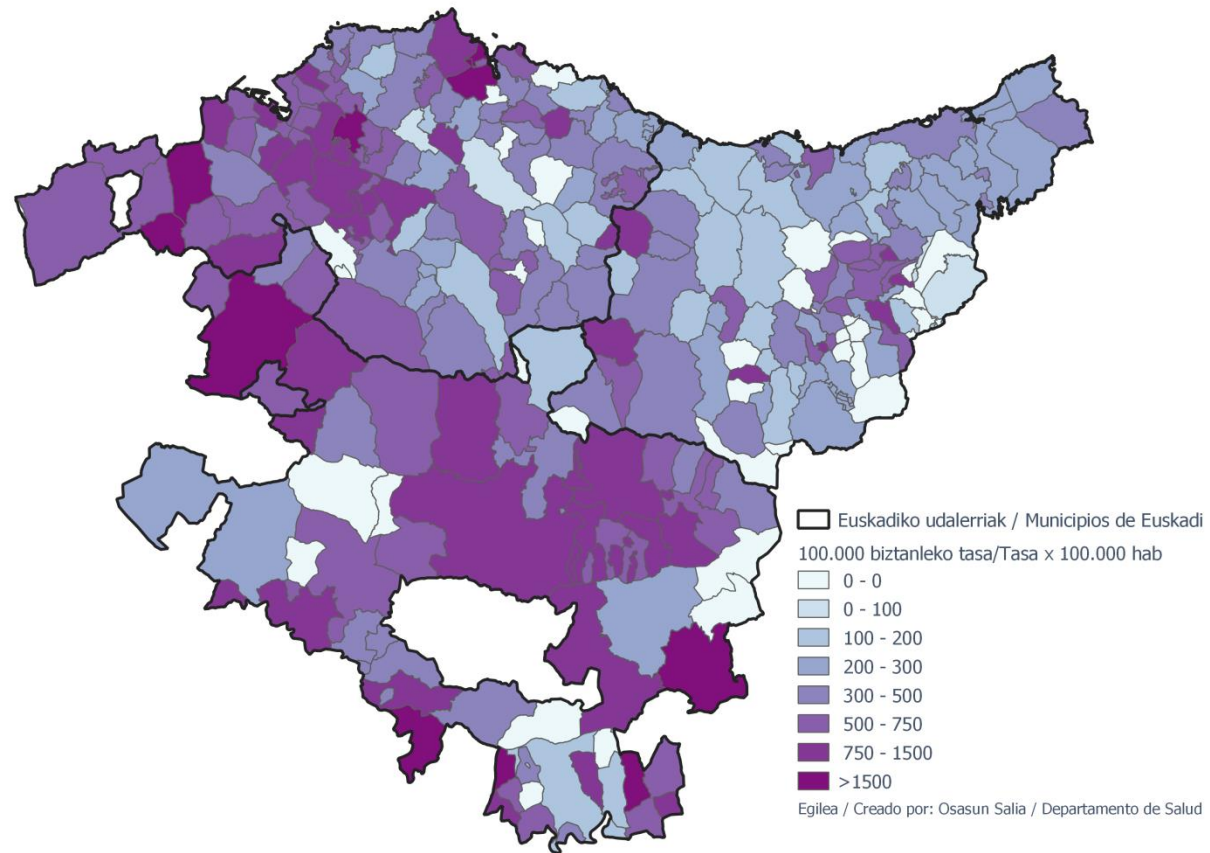
(*) Osasun-eremuaren araberako positiboak 08:00etako analisietako datuetatik datoz. Horregatik, guztizkoak ez datoz bat arratsaldeko 20:00etako analisien emaitzekin. Baliteke, gainera, egunzuzko desadostasun txikiak egotea. Informazioa etengabe berrikusten eta arazten ari da eta. Baliteke, gardentasunaren mesedetan, akats puntualen bat egotea, gerora zuzenduko dena.

(*) Los positivos por zona de salud provienen de datos de las analíticas a las 08:00 de la mañana. Es por ello que los totales no coinciden con los de los resultados de las analíticas de las 20:00 de la tarde. Puede además que haya pequeñas discrepancias de día a día. La información está continuamente siendo revisada y depurada. En aras de la transparencia puede que haya algún error puntual que se corregirá posteriormente.

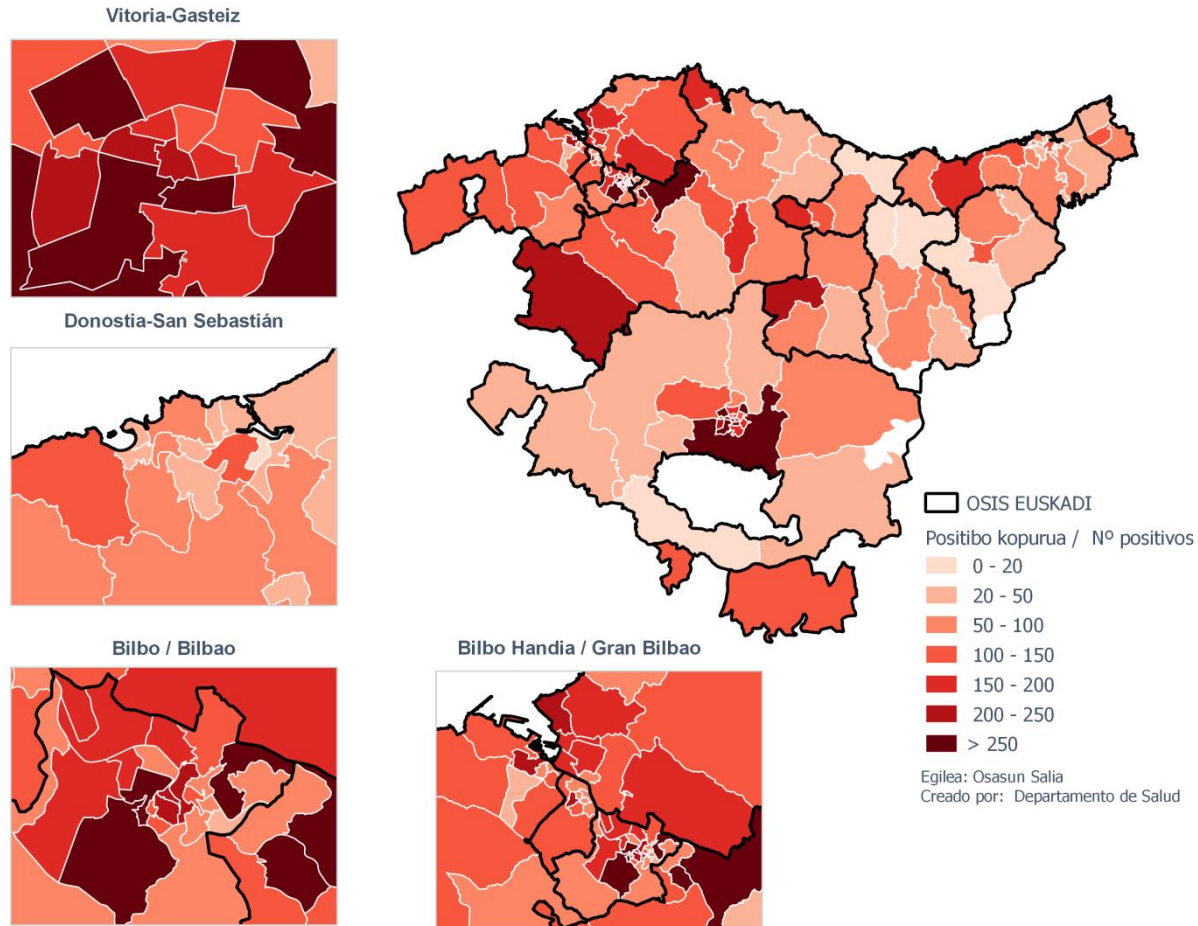
Euskadiko udalerrietako positibo kopurua / Número de positivos en los municipios de Euskadi



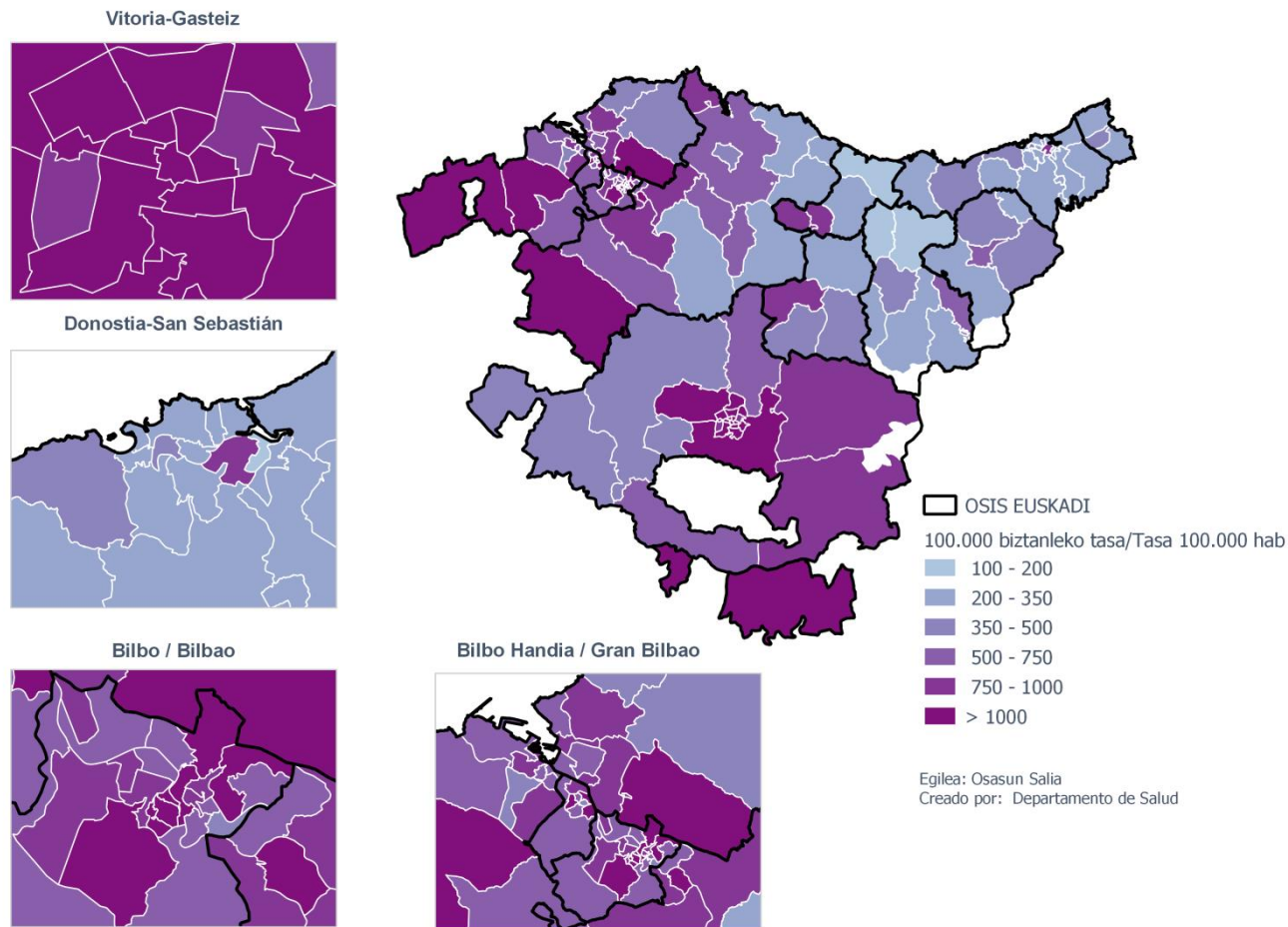
100.000 biztanleko tasa Euskadiko udalerrietan / Tasa por cada 100.000 habitantes en los municipios de Euskadi



Euskadiko osasun-eremuetako positibo kopurua / Número de positivos en las zonas de salud de Euskadi



100.000 biztanleko tasa Euskadiko osasun-eremuetan / Tasa por cada 100.000 habitantes en las zonas de salud de Euskadi



TXOSTENEAN ORAIN ARTE ARAZTU EDO ZUZENDU DIREN AKATSAK ERRORES DEPURADOS O CORREGIDOS HASTA LA FECHA EN EL INFORME

Txosten honen informazioa etengabe berrikusten eta arazten ari da. Baliteke, gardentasunaren mesedetan, akats puntualen bat egotea, gerora zuzenduko dena.

La información de este informe está continuamente siendo revisada y depurada. En aras de la transparencia puede que haya algún error puntual que se corregirá posteriormente.

ARAZTU EDO ZUZENDU DIREN AKATSAK	ERRORES DEPURADOS O CORREGIDOS
Egunero desadostasun txikiak zuzentzen dira bizilekuaren eta testa eskatzen den lurralde historikoaren artean.	Cada día se corrigen pequeñas discrepancias entre el lugar de residencia y el territorio histórico desde donde se solicita el test.