

KORONABIRUSAREN EGOERA EPIDEMIOLOGIKOA EUSKADIN (COVID-19) SITUACIÓN EPIDEMIOLÓGICA DEL CORONAVIRUS (COVID-19) EN EUSKADI

29/04/2020 - 20:00 horas



PCR testak, test azkarrak eta aztertutako pertsona bakarrak
Test PCRs, test rápidos y personas únicas analizadas

95.743 (+4.994)

PCR guztira
PCR totales

45.395 (+4.471)

Test azkarrak guztira
Test rápidos totales

74.253 (+3.268)

Pertsona bakarrak
Personas únicas



Positibo eman duten pertsonak
Personas que han dado positivo

12.701 (+82)

PCR kasu positiboak
Casos positivos PCR

4.576 (+417)

Test azkarren kasu
positiboak
Casos positivos test
rápidos

15.519 (+381)

Kasu positiboak guztira
Casos positivos totales



Kasu positiboen egoera
Situación de los casos positivos

10.936 (+462)
(70,4%)

Sendatutakoak edo
ospitaleko altak
Recuperados o altas
hospitalarias

3.287 (-103)
(21,2%)

Ez berreskuratutak
No recuperados

1.296 (+22)
(8,4%)

Hildakoak
Fallecidos



Ospitaleen egoera eta oinarrizko birsorkuntza tasa
Situación de los hospitales y número reproductivo básico

558 (-21)

Plantan ospitaleratuak
Hospitalizados en planta

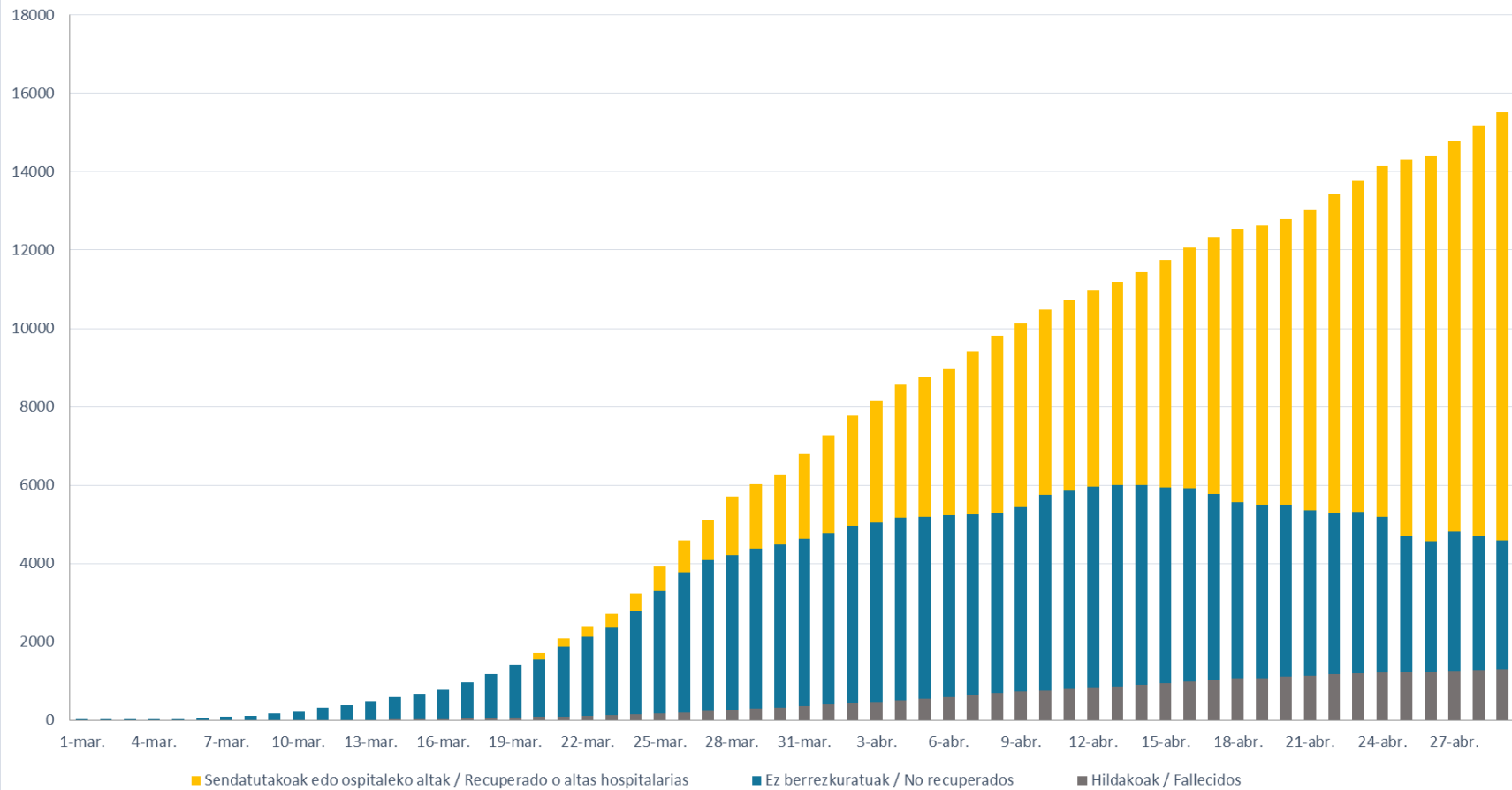
97 (-7)

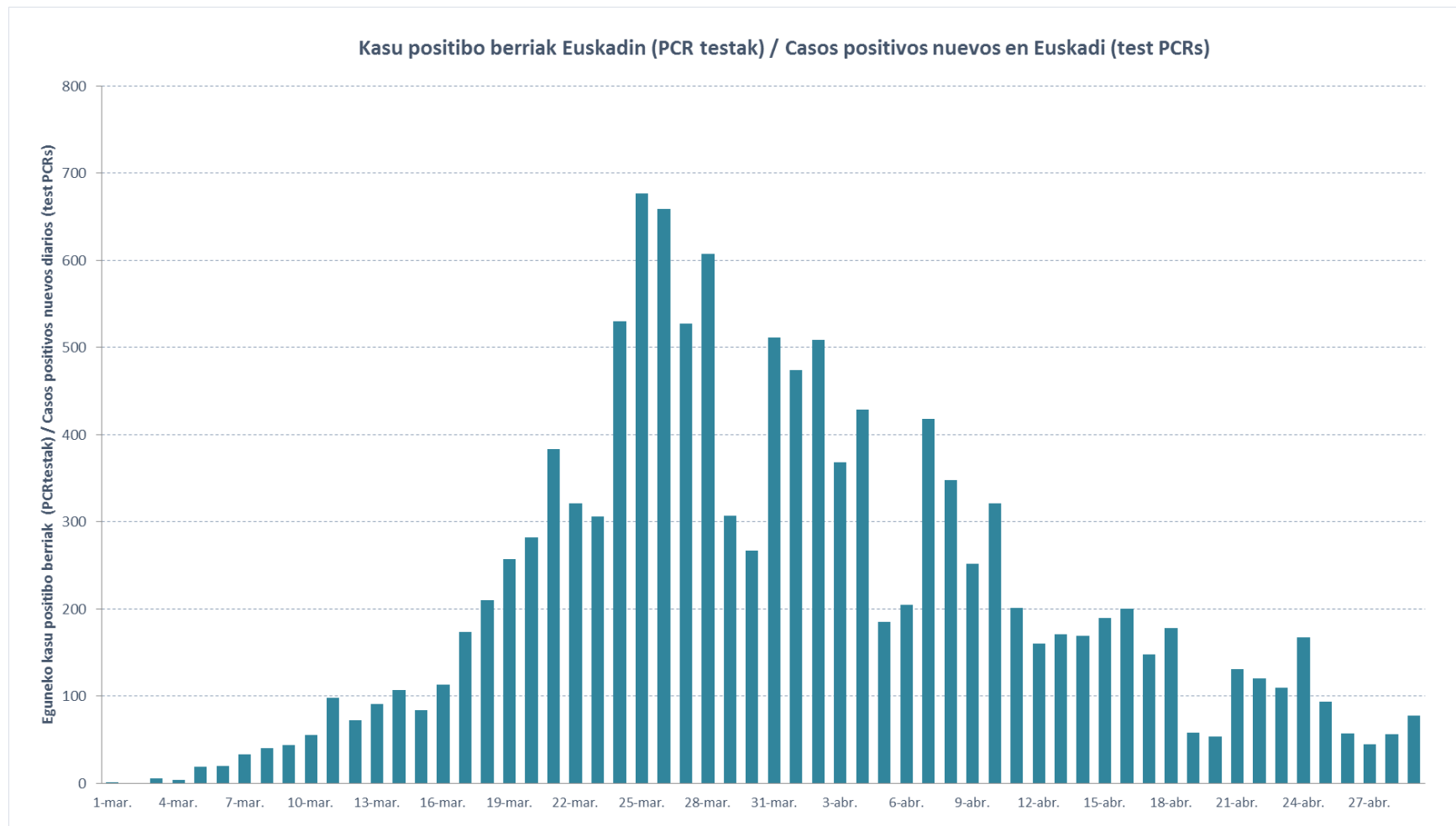
ZIUn ospitaleratuak
Hospitalizados en UCI

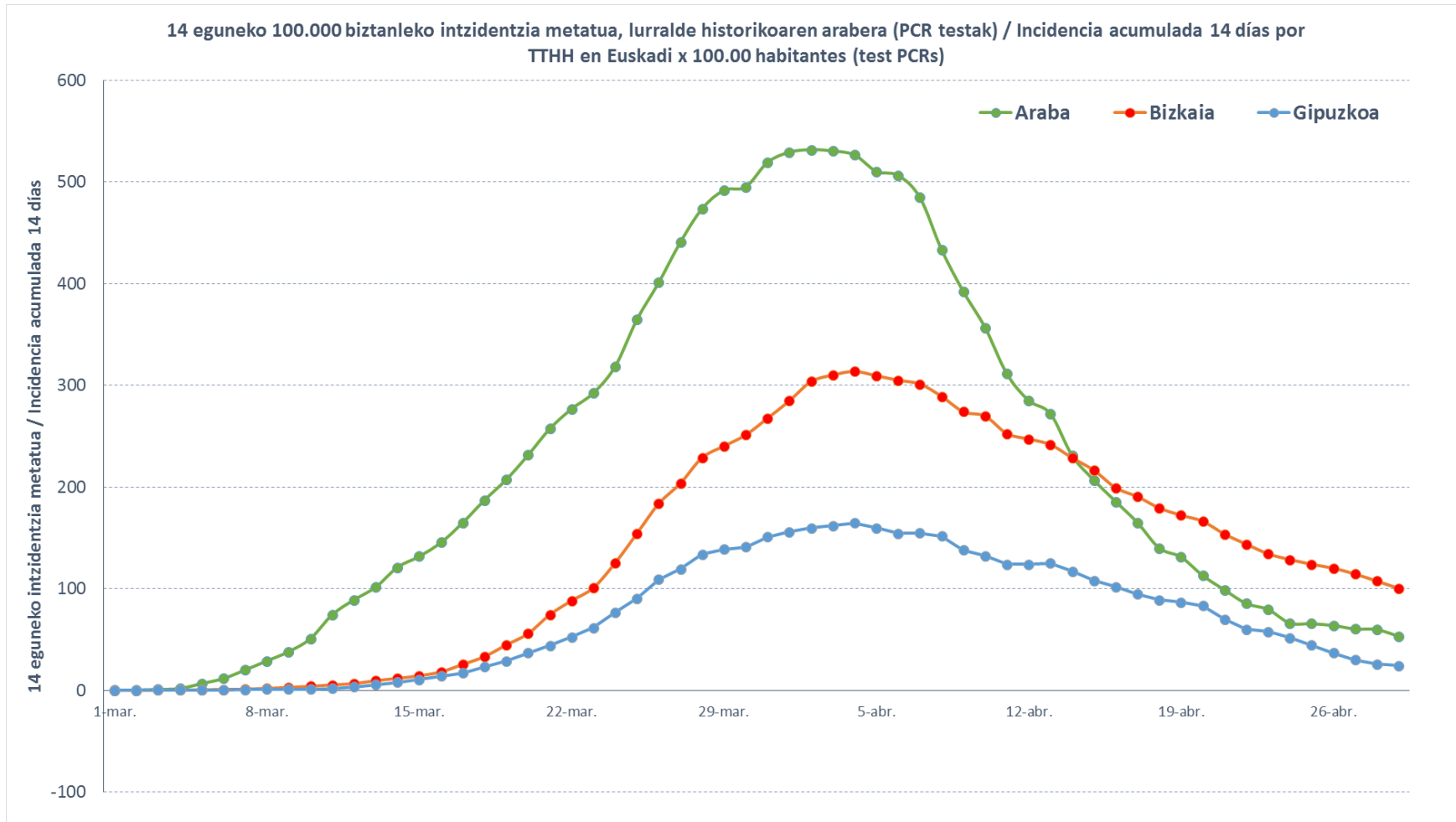
0,80

R0 Euskadin

Metatutako kasu positiboak, alta epidemiologikoak eta hildakoak / Positivos, altas epidemiológicas y fallecidos acumulados

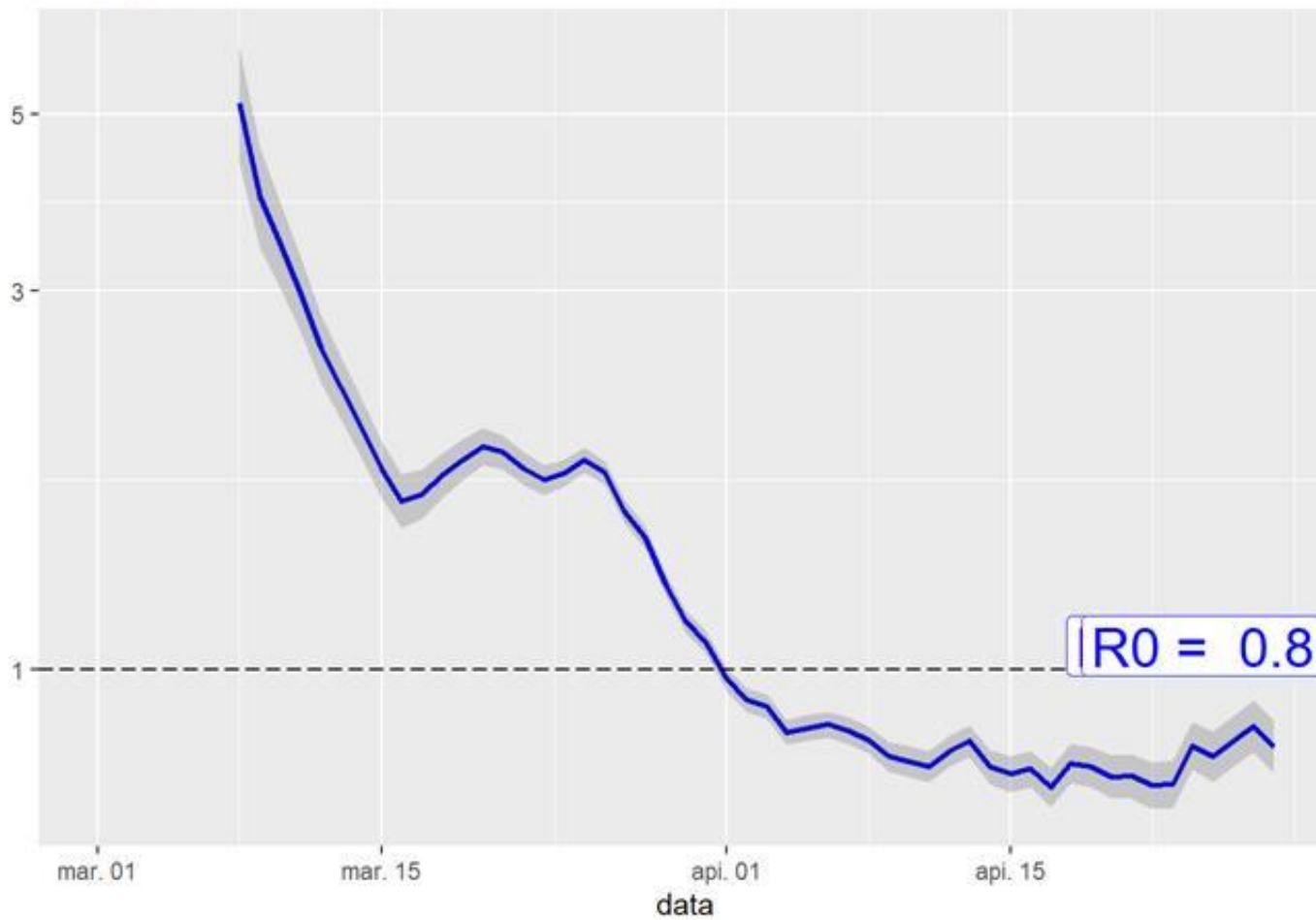






Oinarrizko birsorkuntza tasa R0 Número reproductivo básico

EAE (PCR+)



OSPITALERATUTAKO PAZIENTEEI BURUZKO INFORMAZIOA (00:00etan)
INFORMACIÓN DE PACIENTES HOSPITALIZADOS (00:00 HORAS)

OSPITALEA HOSPITAL	SOLAIRUETAN OSPITALERATUAK INGRESADOS EN PLANTA	ZIUn OSPITALERATUAK INGRESADOS EN UCI	GUZTIRA OSPITALERATUAK TOTAL INGRESADOS	OSPITALEETAKO ALTAK ALTAS HOSPITALARIAS	ZIUn ALTAK ALTAS UCI
H.U. ARABA	91	14	105	0	2
ÁLAVA PSIQ. H.	34	0	34	0	0
H. LEZA	4	0	4	0	0
H.U. CRUCES	61	43	104	8	2
H.U. BASURTO	37	12	49	8	1
H.U. GALDAKAO	33	6	39	6	1
H. URDULIZ	11	5	16	2	0
H. SAN ELOY	7	0	7	2	0
H. SANTA MARINA	87	0	87	9	0
H. GORLIZ	40	0	40	5	0
H. ZALDIBAR	0	0	0	0	0
H. BERMEO	1	0	1	0	0
H. ZAMUDIO	6	0	6	1	0
H.U. DONOSTIA	62	15	77	7	2
ONKOLOGIKOA	-	-	-	-	-
H. BIDASOA	6	0	6	1	0
H. MENDARO	11	0	11	2	0
H. EIBAR	35	0	35	3	0
H. ZUMARRAGA	9	0	9	0	0
H. MONDRAGON	0	0	0	0	0
H. LA ASUNCIÓN	2	0	2	2	0
IMQ	6	1	7	2	0
QUIRON	1	1	2	2	0
BERMINGHAM	14	0	14	2	0
GUZTIRA / TOTAL	558	97	655	62	8

(*) Informazioa etengabe berrikusten eta arazten ari da. Baliteke, gardentasunaren mesedetan, akats puntualen bat egotea, gerora zuzenduko dena.

(*) La información está continuamente siendo revisada y depurada. En aras de la transparencia puede que haya algún error puntual que se corregirá posteriormente.

KASU POSITIBOEN ANALISIA / ANÁLISIS DE CASOS POSITIVOS

	POSITIBOA POSITIVO	EZ POSITIBOA NO POSITIVO	GUZTIRA TOTAL
ARABA	3.962	8.954	12.916
BIZKAIA	8.844	30.169	39.013
GIPUZKOA	2.713	19.611	22.324
GUZTIRA / TOTAL	15.519	58.734	74.253

	POSITIBOAK /POSITIVOS	%
Gizonak /Hombres	6.061	39,1%
Emakumeak / Mujeres	9.458	60,9%

Adina Edad	Kasu positiboak Positivos	Biztanleria Población 2019	100.000 biztanleko tasa Tasa por 100.000 habitantes	Kasuen guztien gaineko % % sobre el total de los casos
0 - 9	30	195.423	15,4	0,2%
10 - 19	96	206.343	46,5	0,6%
20 - 29	864	194.050	445,2	5,6%
30 - 39	1.459	266.369	547,7	9,4%
40 - 49	2.311	358.785	644,1	14,9%
50 - 59	2.904	335.098	866,6	18,7%
60 - 69	2.107	272.250	773,9	13,6%
70 - 79	1.910	202.172	944,7	12,3%
80 - 89	2.434	127.540	1.908,4	15,7%
Más de 90 edo gehiago	1.404	29.987	4.682,0	9,0%
GUZTIRA / TOTAL	15.519	2.188.017	709,3	100%

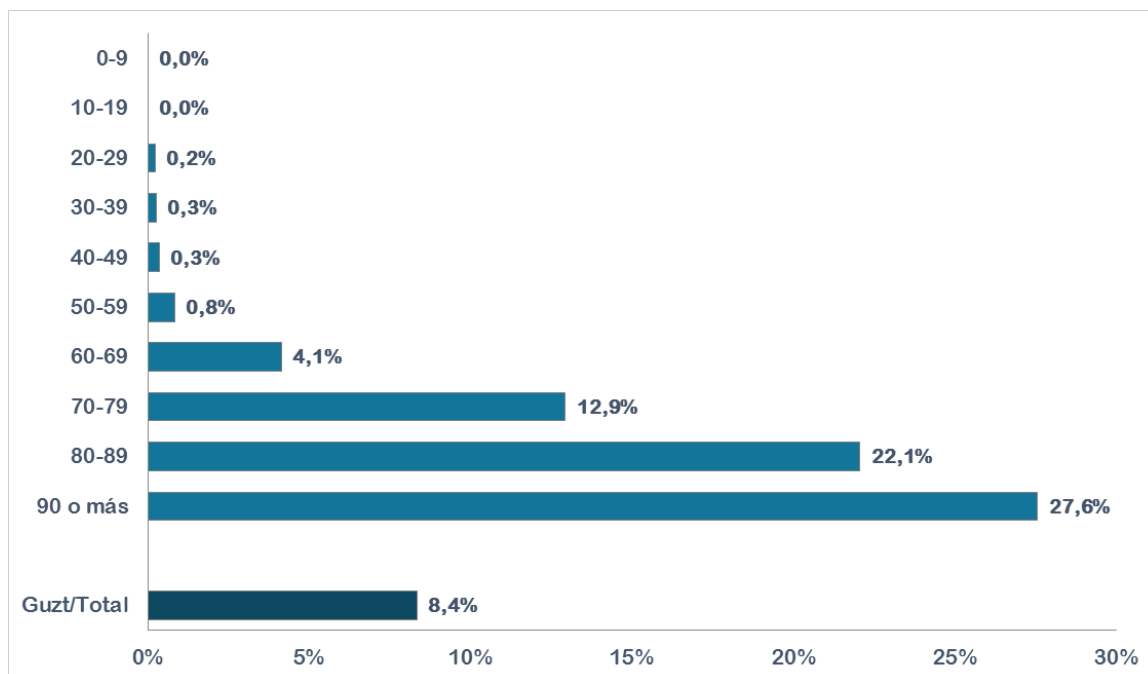
	N	%
1.- Sendatutakoak edo ospitaleko altak / Recuperado o altas hospitalarias	10.936	70,4%
2.- Ez berreskuratua / No recuperados	3.287	21,2%
3.- Hildakoak / Fallecidos	1.296	8,4%

HILGARRITASUNA / LETALIDAD

Adina Edad	Positiboak Positivos(*)	Hildakoak Fallecidos(*)	Hilgarritasuna Letalidad
0 - 9	30	0	0,0%
10 - 19	96	0	0,0%
20 - 29	864	2	0,2%
30 - 39	1.459	4	0,3%
40 - 49	2.311	8	0,3%
50 - 59	2.904	24	0,8%
60 - 69	2.107	87	4,1%
70 - 79	1.910	247	12,9%
80 - 89	2.434	537	22,1%
Más de 90 edo gehiago	1.404	387	27,6%
GUZTIRA / TOTAL	15.519	1.296	8,4%

(*) Hildakoen kopurua agian ez dator bat egunen batean ospitaleetatik eta egoitzetatik datozen datuekin, bi informazio-sistemen artean dekalaje bat dagoelako, eta dekalaje hori hurrengo egunetan zuzenduko da.

(*) El número de fallecidos puede que algún día no coincida con los datos que provienen de los hospitales y residencias porque existe un decaje entre ambos sistemas de información que se corregirá en días posteriores.



KASU POSITIBOAK, HILDAKOAK ETA HILGARRITASUNA SEXUAREN ARABERA / POSITIVOS, FALLECIDOS Y LETALIDAD POR SEXO

	Kasu positiboak / Positivos			Hildakoak / Fallecimientos			Hilgarritasuna / Letalidad		
	Gizonak Hombres	Emakumeak Mujeres	Guztirua Total	Gizonak Hombres	Emakumeak Mujeres	Guztirua Total	Gizonak Hombres	Emakumeak Mujeres	Guztirua Total
0 - 9	17	13	30	0	0	0	0,0%	0,0%	0,0%
10 - 19	43	53	96	0	0	0	0,0%	0,0%	0,0%
20 - 29	249	615	864	1	1	2	0,4%	0,2%	0,2%
30 - 39	470	989	1.459	2	2	4	0,4%	0,2%	0,3%
40 - 49	805	1.506	2.311	5	3	8	0,6%	0,2%	0,3%
50 - 59	1.114	1.790	2.904	10	14	24	0,9%	0,8%	0,8%
60 - 69	1.070	1.037	2.107	67	20	87	6,3%	1,9%	4,1%
70 - 79	1.062	848	1.910	167	80	247	15,7%	9,4%	12,9%
80 - 89	922	1.512	2.434	278	259	537	30,2%	17,1%	22,1%
Más de 90 edo gehiago	309	1.095	1.404	128	259	387	41,4%	23,7%	27,6%
Total	6.061	9.458	15.519	658	638	1.296	10,9%	6,7%	8,4%

(*) Informazioa etengabe berrikusten eta arazten ari da. Baliteke, gardentasunaren mesedetan, akats puntualen bat egotea, gerora zuzenduko dena.

(*) La información está continuamente siendo revisada y depurada. En aras de la transparencia puede que haya algún error puntual que se corregirá posteriormente.

**POSITIBOAK EUSKADIKO UDALERRIETAN /
 POSITIVOS EN LOS MUNICIPIOS DE EUSKADI**

Kasu kopuru handienetik txikienera ordenatuta.

Ordenado de mayor a menor número de casos.

UDALERRIA / MUNICIPIO	POSITIBOAK / POSITIVOS
VITORIA-GASTEIZ	3216
BILBAO	3002
BARAKALDO	814
DONOSTIA / SAN SEBASTIAN	652
GETXO	505
BASAURI	463
SANTURTZI	338
PORTUGALETE	263
GALDAKAO	260
ARRASATE/MONDRAGON	221
ERANDIO	218
IRUN	212
LEIOA	206
EIBAR	204
SESTAO	181
DURANGO	162
ERMUA	159
AMOREBIETA-ETXANO	135
ZARAUTZ	132
BERMEO	123
BALMASEDA	120
SOPELA	119
LAUDIO/LLODIO	115
TOLOSA	113
VALLE DE TRAPAGA-TRAPAGARAN	107
ARRIGORRIAGA	101
ERRETERIA	100
AMURRIO	97
GERNIKA-LUMO	77
LOIU	72
MUNGIA	72
ORDIZIA	72
ETXEBARRI	70
ZUMARRAGA	69
MUSKIZ	67
AYALA/AIARA	61
SOPUERTA	57
ABANTO Y CIERVANA-ABANTO ZIERB	50
SONDIKA	49
BEASAIN	48
MUNDAKA	48
ARETXABAETA	47
HERNANI	47
ZUMAIA	47
SALVATIERRA/AGURAIN	46
DERIO	45
PASAIA	45
BERGARA	44
OÑATI	44
ZALLA	43
ANDOAIN	42
BERANGO	42
BUSTURIA	42

ORTUELLA	40
LASARTE-ORIA	39
ELGOIBAR	38
HONDARRIBIA	38
GÜEÑES	34
LABASTIDA/BASTIDA	31
UGAO-MIRABALLES	30
URDUÑA/ORDUÑA	28
VILLABONA	28
ELORRIO	27
ABADIÑO	26
GORLIZ	25
LEGAZPI	25
URDULIZ	25
GORDEXOLA	24
PLENTZIA	24
IBARRA	23
IRUÑA OKA/IRUÑA DE OCA	23
OIARTZUN	21
OYON-OION	21
ONDARROA	20
OROZKO	19
SAMANIEGO	19
AZKOITIA	17
CAMPEZO/KANPEZU	17
IRURA	17
LEZO	17
ORIO	17
URRETXU	17
ZAMUDIO	17
LEMOA	16
MARKINA-XEMEIN	16
ALEGRIA-DULANTZI	15
AZPEITIA	15
KARRANTZA HARANA/CARRANZA	15
LAZKAO	15
LEKEITIO	14
URNIETA	14
ZIGOITIA	14
ANOETA	13
ESKORITATZA	13
ZUIA	13
ALONSOTEGI	12
ASTIGARRAGA	12
IGORRE	12
IURRETA	12
ZALDIBAR	12
ARTZINIEGA	11
MUTRIKU	11
SORALUZE-PLACENCIA DE LAS ARMA	11
BARRUNDIA	10
ZARATAMO	9
ZIERBENA	9
BAKIO	8
DEBA	8
LEGUTIO	8
LEZAMA	8
OTXANDIO	8
BERNEDO	7
BERRIZ	7
LANTARON	7
LEGORRETA	7
USURBIL	7
ATXONDO	6

BARRIKA	6
ELBURGO/BURGELU	6
IRURAIZ-GAUNA	6
LARRABETZU	6
LAUKIZ	6
OKONDO	6
ZEGAMA	6
ZIZURKIL	6
ASPARRENA	5
ATAUN	5
ELCIEGO	5
ERRIBERAGOITIA/RIBERA ALTA	5
GETARIA	5
LEMOIZ	5
URKABUSTAIZ	5
YECORA/IEKORA	5
ZAMBRANA	5
ZEBERIO	5
ANTZUOLA	4
AREATZA	4
ARRATZUA-UBARRUNDIA	4
ARTZENTALES	4
ASTEASU	4
ELANTXOBE	4
ELVILLAR/BILAR	4
ETXEBARRIA	4
GALDAMES	4
GATIKA	4
GAUTEGIZ ARTEAGA	4
IDIAZABAL	4
RIBERA BAJA/ERRIBERA BEITIA	4
SEGURA	4
ZALDIBIA	4
ZEANURI	4
ZESTOA	4
AIA	3
ALEGIA	3
ALTZO	3
BERRIATUA	3
BIDANIA-GOIZATZ	3
FORUA	3
IBARRANGELU	3
KORTEZUBI	3
LAGUARDIA	3
MAÑARIA	3
MENDARO	3
MEÑAKA	3
MOREDA DE ALAVA/MOREDA ARABA	3
MORGA	3
MUTILOA	3
SAN MILLAN/DONEMILIAGA	3
TRUCIOS-TURTZIOZ	3
VALDEGOVIA/GAUBEA	3
ADUNA	2
AIZARNAZABAL	2
ALKIZA	2
AMEZKETA	2
ARAMA	2
ARAMAIO	2
ARRATZU	2
ARRIETA	2
ARTEA	2
AULESTI	2
BAÑOS DE EBRO/MAÑUETA	2

BELAUNTZA	2
BERANTEVILLA	2
DIMA	2
ELGETA	2
ITSASONDO	2
LAPUEBLA DE LABARCA	2
MALLABIA	2
MENDATA	2
ORMAIZTEGI	2
SUKARRIETA	2
ALBIZTUR	1
ALTZAGA	1
AMOROTO	1
ARANTZAZU	1
ARMIÑON	1
ARRAIA-MAEZTU	1
BEDIA	1
BERASTEGI	1
EREÑO	1
ERRIGOITI	1
EZKIO-ITSASO	1
FRUIZ	1
GAMIZ-FIKA	1
GIZABURUAGA	1
HERNIALDE	1
ISPASTER	1
LANCIEGO/LANTZIEGO	1
LEABURU	1
LEZA	1
LIZARTZA	1
MARURI-JATABE	1
MENDEXA	1
MUXIKA	1
NABARNIZ	1
OLABERRIA	1
PEÑACERRADA-URIZAHARRA	1
UBIDE	1
VILLABUENA DE ALAVA/ESKUERNAGA	1
ZALDUONDO	1
ZIORTZA-BOLIBAR	1

(*) Udalerriko positiboak goizeko 08:00etako analisietako datuetatik datoz. Horregatik, guztizkoak ez datoz bat arratsaldeko 20:00etako analisien emaitzekin. Baliteke, gainera, egunez egun desadostasun txikiak egotea. Informazioa etengabe berrikusten eta arazten ari da eta. Baliteke, gardentasunaren mesedetan, akats puntualen bat egotea, gerora zuzenduko dena.

(*) Los positivos por municipio provienen de datos de las analíticas a las 08:00 de la mañana. Es por ello que los totales no coinciden con los de los resultados de las analíticas de las 20:00 de la tarde. Puede además que haya pequeñas discrepancias de día a día. La información está continuamente siendo revisada y depurada. En aras de la transparencia puede que haya algún error puntual que se corregirá posteriormente.

POSITIBOAK EUSKADIKO EREMUETAN / POSITIVOS EN LAS ZONAS DE SALUD DE EUSKADI

Kasu kopuru handienetik txikienera ordenatuta / Ordenado de mayor a menor número de casos

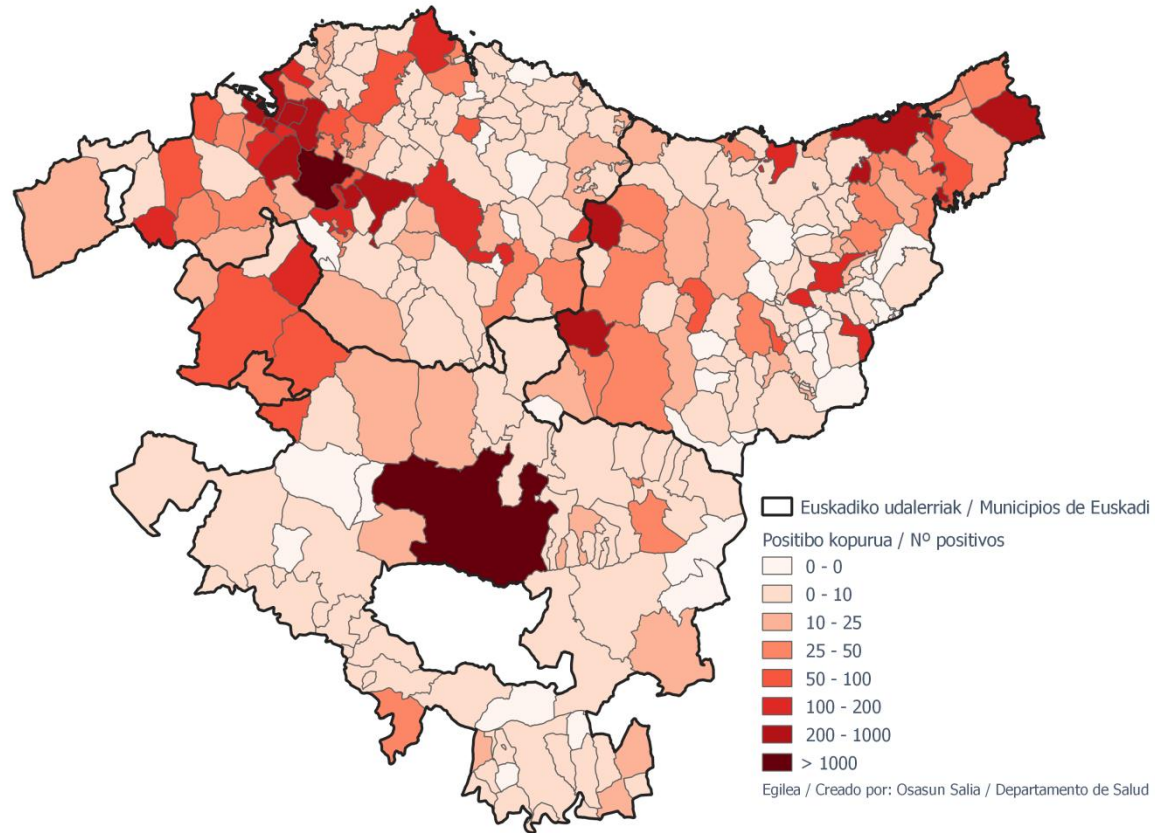
OSASUN-EREMUAK ZONA DE SALUD	POSITIBOAK POSITIVOS	BIZTANELRIA POBLACIÓN	100.000 biztanleko tasa Tasa x 100.000 habitantes
San Martín	631	29720	2123,1
Olaguibel	414	26312	1573,4
Basauri-Ariz	329	25227	1304,2
Lakuabizkarra	314	27297	1150,3
Bombero Etxaniz	284	39066	727,0
Rekalde	272	26425	1029,3
Txurdinaga	249	14569	1709,1
Galdakao	239	31357	762,2
San Vicente	235	19872	1182,6
Arrasate	226	23445	964,0
Miribilla/La Merced	223	19148	1164,6
La Merced/Miribilla	223	19148	1164,6
Gazalbide-Txagorritxu	217	12823	1692,3
Santurtzi-Kabiezés	214	25761	830,7
Casco Viejo (Bilbao)	213	12562	1695,6
Zabalzana	209	24238	862,3
Las Arenas	197	33616	586,0
Aiala	197	19290	1021,3
Algorta	189	34005	555,8
Casco Viejo (Vitoria-Gasteiz)	187	17176	1088,7
San Ignacio	181	23878	758,0
Txorierrri	181	18678	969,1
Sopelana	180	23887	753,5
Durango	171	33556	509,6
Bermeo	170	18955	896,9
Indautxu	167	17328	963,8
Olarizu	161	13534	1189,6
Ermua	159	17253	921,6
Lakua-Arriaga	152	13568	1120,3
Aranbizkarra I	151	13641	1107,0
Alango	151	17645	855,8
Leioa	150	23280	644,3
Basurto	149	21246	701,3
Deusto	149	24820	600,3
La Habana	147	10002	1469,7
Gazteleku	146	21147	690,4
Zarautz-Orio-Aia	143	31027	460,9
Salburua	140	16172	865,7
Basauri-Kareaga	140	15670	893,4
Llodio	139	22356	621,8
Irún-Centro	136	34001	400,0
Balmaseda	135	11874	1136,9
La Paz	135	20620	654,7
Amorebieta	134	18711	716,2
Alza-Roteta	133	17272	770,0
Sansomendi	128	8540	1498,8
Eibar	128	17323	738,9
Ondarreta	124	33535	369,8
Erandio	121	13901	870,4
Arrigorriaga	120	16312	735,7
Zaramaga	119	11665	1020,1
Aranbizkarra II	118	13850	852,0
Zurbaran	115	10950	1050,2
San Adrián	114	10068	1132,3
Tolosa	114	18856	604,6
Abanto-Muskiz	111	17105	648,9
Portugalete-Revelega	108	18828	573,6
Rioja Alavesa	106	11509	921,0
Santurtzi-Centro-Mamariga	106	17545	604,2
Zalla	103	11784	874,1
Trapagaran	102	11878	858,7
Zuazo	102	18461	552,5
Mungia	102	26584	383,7
Santutxu-Solokoetxe	99	14187	697,8
Markonzaga	95	17010	558,5
Astrabudua	94	10152	925,9
Urban	88	7552	1165,3
Ordizia	88	12388	710,4
Llanada Alavesa	87	12975	670,5
Portugalete-Castaños	87	17724	490,9
Amara Berri	86	35050	245,4

Begoña	85	11082	767,0
Portugalete-Buenavista	84	13678	614,1
Zaballa	81	12340	656,4
Lutxana	80	6632	1206,3
Javier Sáenz de Buruaga	80	14963	534,7
Abadiño-Elorrio-Berriz	78	24558	317,6
Gernika	78	17064	457,1
Kueto	77	10398	740,5
Zorroza- Alonsotegi	77	14059	547,7
Gros	77	26743	287,9
Hernani-Urnieta-Astigarraga	75	31961	234,7
Karmelo	73	12231	596,8
Torrekua	73	9811	744,1
Dumboa	70	25680	272,6
Iztieta-Errenteria	68	25937	262,2
Etxebarri	67	11012	608,4
Otxarkoaga	66	11077	595,8
Gernikaldea	66	9275	711,6
Villabona	65	15547	418,1
Zumarraga	64	17819	359,2
Mina del Morro	63	10678	590,0
Abetxuko	62	3557	1743,0
Beasain	62	21189	292,6
La Peña	58	9772	593,5
Sodupe-Güeñes	57	8251	690,8
Gorliz-Plentzia	57	12850	443,6
Valle de Leniz	56	11317	494,8
Zumaia-Zestoa-Getaria	56	17132	326,9
Rontegi	54	12516	431,4
Elgoibar	52	17576	295,9
Egia	52	13125	396,2
Lasarte-Usurbil	48	25136	191,0
Bergara	47	18367	255,9
Oñati	44	11344	387,9
Bolueta-Sagarminaga	43	9670	444,7
Amara Centro	43	12955	331,9
Arratia	42	13754	305,4
Andoain	41	14929	274,6
Hondarribia	41	17147	239,1
Ortuella	40	8359	478,5
Parte Vieja	38	12779	297,4
Beraun-Errenteria	32	14090	227,1
Norte-Zuia	29	6598	439,5
Ibarra	29	7656	378,8
Intxaurreondo	29	11414	254,1
Lezo-San Juan	27	8344	323,6
Legazpi	26	8462	307,3
Valles Alaveses I	25	5610	445,6
Ondarroa	23	9890	232,6
Montaña Alavesa	22	2654	828,9
Norte-Legutio	22	4566	481,8
Lazkao	22	8061	272,9
Oiartzun	21	10290	204,1
Pasaia San Pedro	21	9749	215,4
Markina-Xemein	20	6125	326,5
Deba	19	10788	176,1
Bidebieta	19	7306	260,1
Loiola	19	6924	274,4
Lekeitio	18	10540	170,8
Alegia	18	6826	263,7
Azkoitia	16	11879	134,7
Azpeitia	16	15445	103,6
Pasaia Antxo	13	7572	171,7
Valles Alaveses II	12	2993	400,9

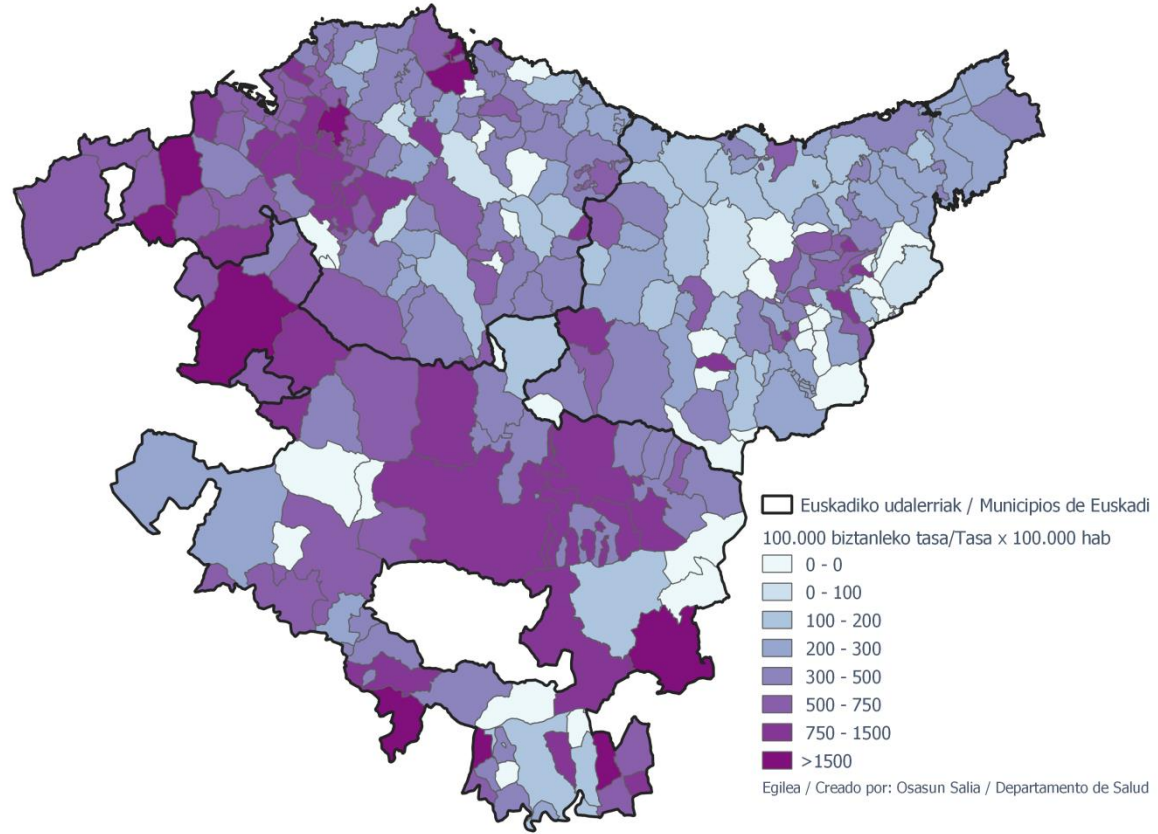
(*) Osasun-eremuaren araberako positiboak 08:00etako analisietako datuetatik datoz. Horregatik, guztizkoak ez datoz bat arratsaldeko 20:00etako analisien emaitzekin. Baliteke, gainera, egunez egun desadostasun txikiak egotea. Informazioa etengabe berrikusten eta arazten ari da eta. Baliteke, gardentasunaren mesedetan, akats puntualen bat egotea, gerora zuzenduko dena.

(*) Los positivos por zona de salud provienen de datos de las analíticas a las 08:00 de la mañana. Es por ello que los totales no coinciden con los de los resultados de las analíticas de las 20:00 de la tarde. Puede además que haya pequeñas discrepancias de día a día. La información está continuamente siendo revisada y depurada. En aras de la transparencia puede que haya algún error puntual que se corregirá posteriormente.

Euskadiko udalerrietako positibo kopurua / Número de positivos en los municipios de Euskadi

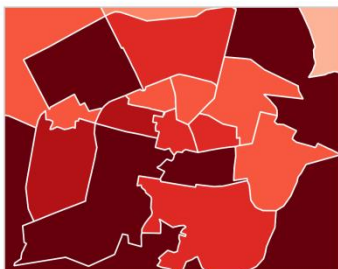


100.000 biztanleko tasa Euskadiko udalerrietan / Tasa por cada 100.000 habitantes en los municipios de Euskadi

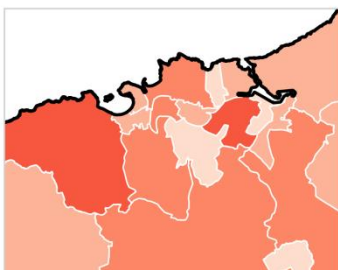


Euskadiko osasun-eremuetako positibo kopurua / Número de positivos en las zonas de salud de Euskadi

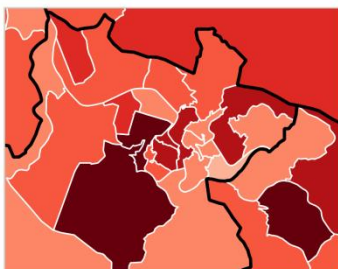
Vitoria-Gasteiz



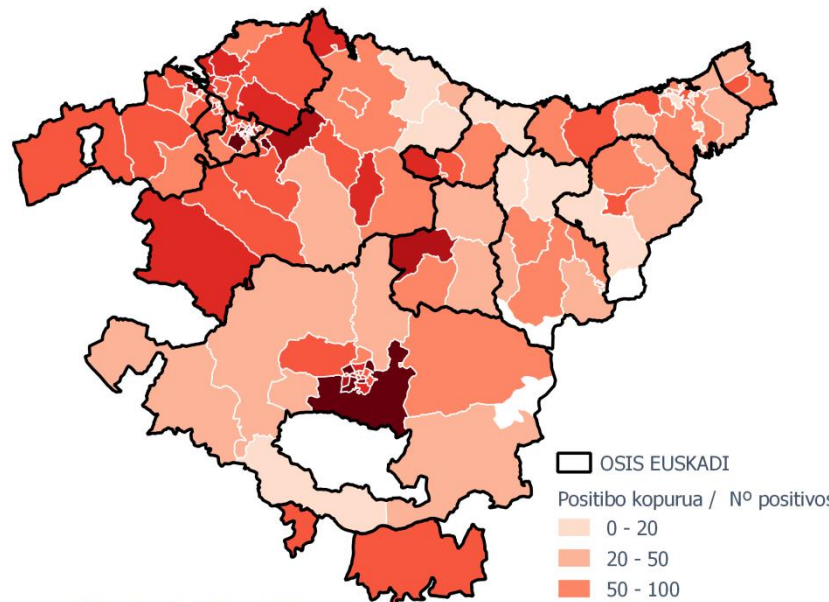
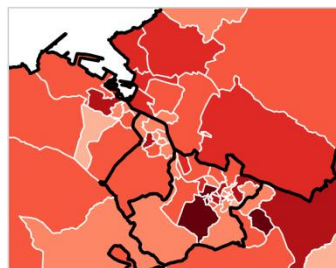
Donostia-San Sebastián



Bilbo / Bilbao

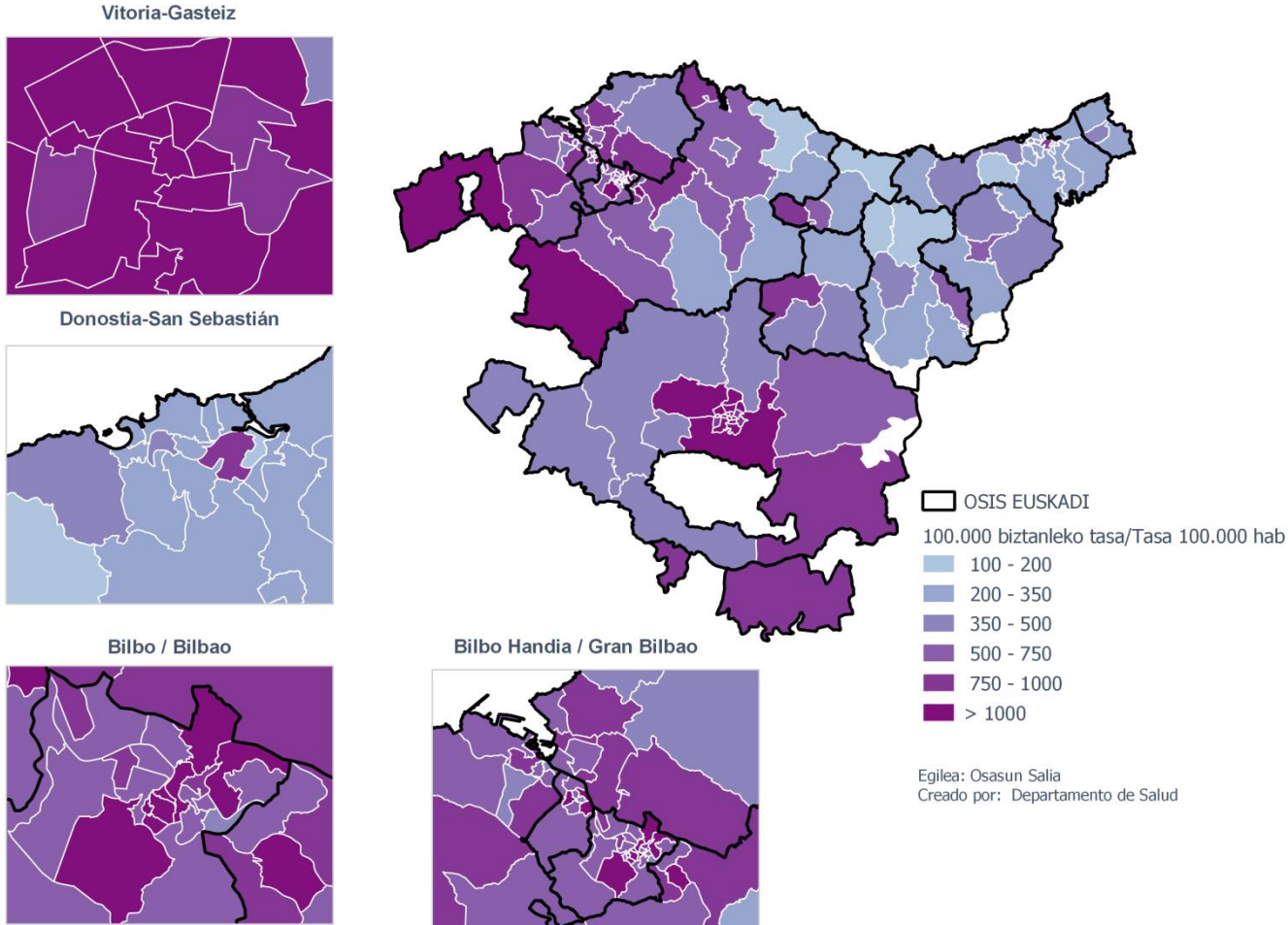


Bilbo Handia / Gran Bilbao



Egilea: Osasun Saila
 Creado por: Departamento de Salud

100.000 biztanleko tasa Euskadiko osasun-eremuetan / Tasa por cada 100.000 habitantes en las zonas de salud de Euskadi



TXOSTENEAN ORAIN ARTE ARAZTU EDO ZUZENDU DIREN AKATSAK ERRORES DEPURADOS O CORREGIDOS HASTA LA FECHA EN EL INFORME

Txosten honen informazioa etengabe berrikusten eta arazten ari da. Baliteke, gardentasunaren mesedetan, akats puntualen bat egotea, gerora zuzenduko dena.

La información de este informe está continuamente siendo revisada y depurada. En aras de la transparencia puede que haya algún error puntual que se corregirá posteriormente.

ARAZTU EDO ZUZENDU DIREN AKATSAK	ERRORES DEPURADOS O CORREGIDOS
Egunero desadostasun txikiak zuzentzen dira bizilekuaren eta testa eskatzen den lurralde historikoaren artean.	Cada día se corrigen pequeñas discrepancias entre el lugar de residencia y el territorio histórico desde donde se solicita el test.