

KORONABIRUSAREN EGOERA EPIDEMIOLOGIKOA EUSKADIN (COVID-19) SITUACIÓN EPIDEMIOLÓGICA DEL CORONAVIRUS (COVID-19) EN EUSKADI

27/04/2020 - 20:00 horas



PCR testak, test azkarrak eta aztertutako pertsona bakarrak
Test PCRs, test rápidos y personas únicas analizadas

85.586 (+2.298)

PCR guztira
PCR totales

35.425 (+3.799)

Test azkarrak guztira
Test rápidos totales

67.608 (+1.865)

Pertsona bakarrak
Personas únicas



Positibo eman duten pertsonak
Personas que han dado positivo

12.564 (+51)

PCR kasu positiboak
Casos positivos PCR

3.676 (+432)

Test azkarren kasu
positiboak
Casos positivos test
rápidos

14.804 (+392)

Kasu positiboak guztira
Casos positivos totales



Kasu positiboen egoera
Situación de los casos positivos

9.974 (+134)
(67,4%)

Sendatutakoak edo
ospitaleko altak
Recuperados o altas
hospitalarias

3.575 (+244)
(24,1%)

Ez berrezkurautak
No recuperados

1.255 (+14)
(8,5%)

Hildakoak
Fallecidos



Ospitaleen egoera eta oinarrizko birsorkuntza tasa
Situación de los hospitales y número reproductivo básico

614 (+11)

Plantan ospitaleratuak
Hospitalizados en planta

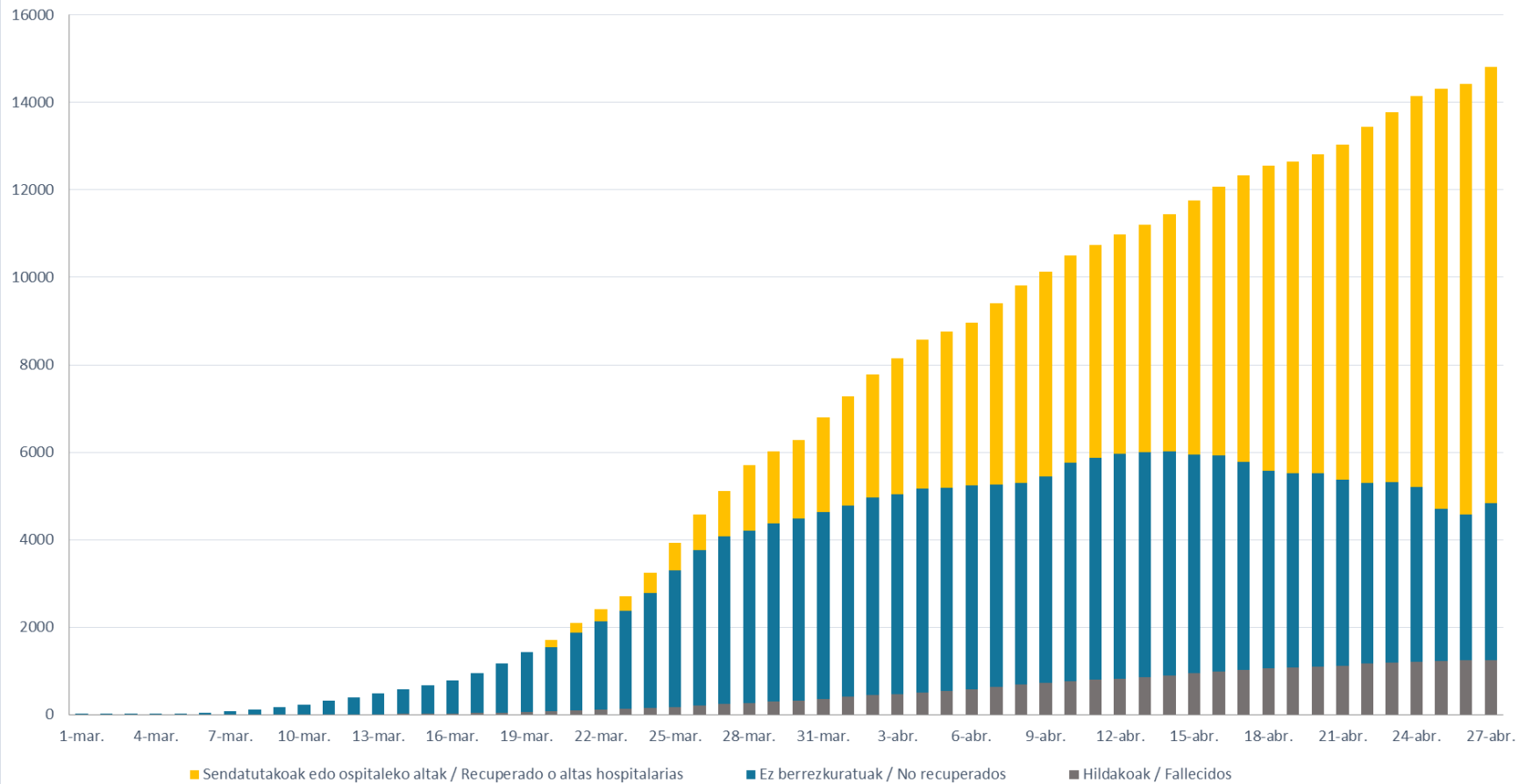
114 (+1)

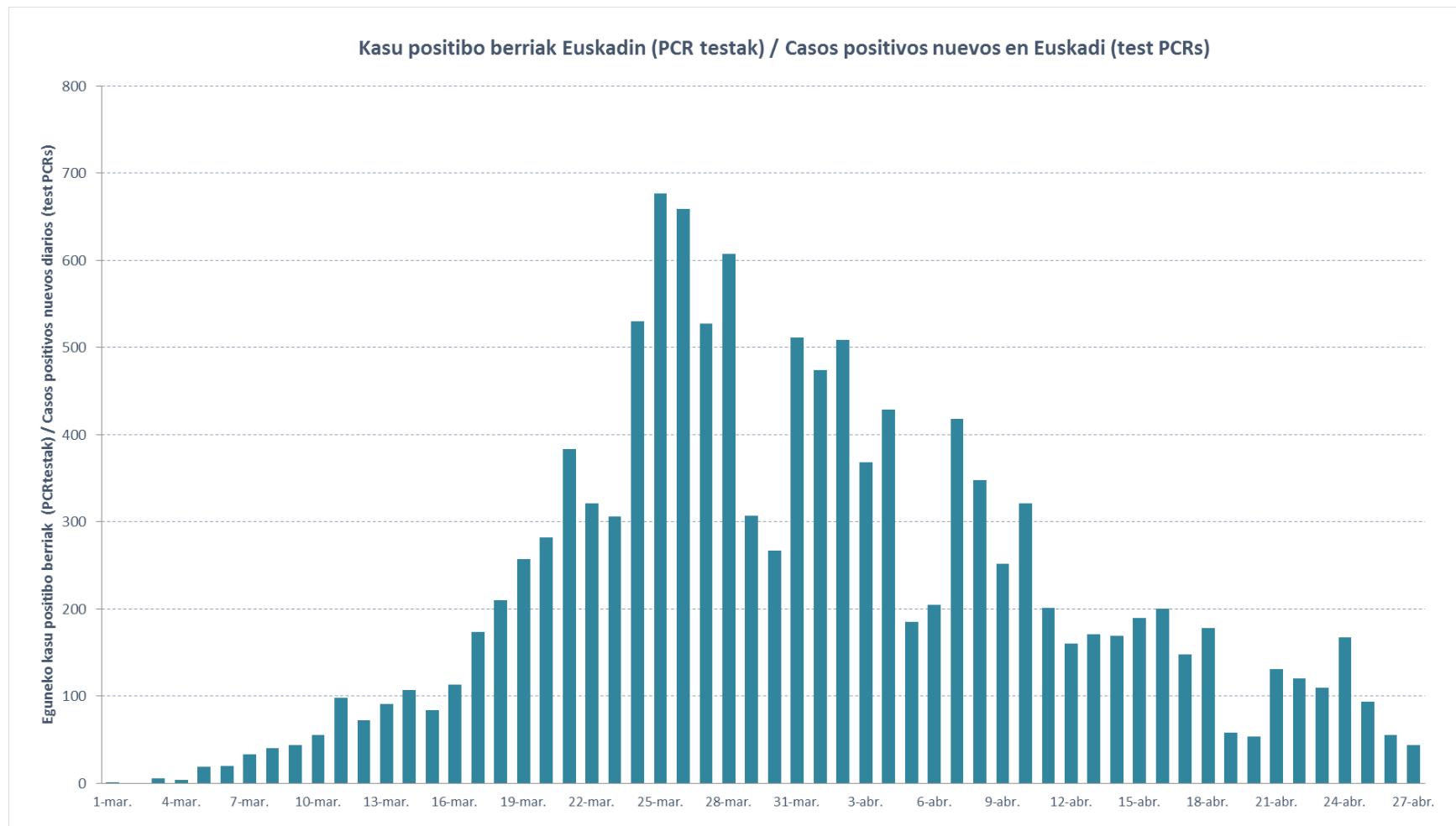
ZIUn ospitaleratuak
Hospitalizados en UCI

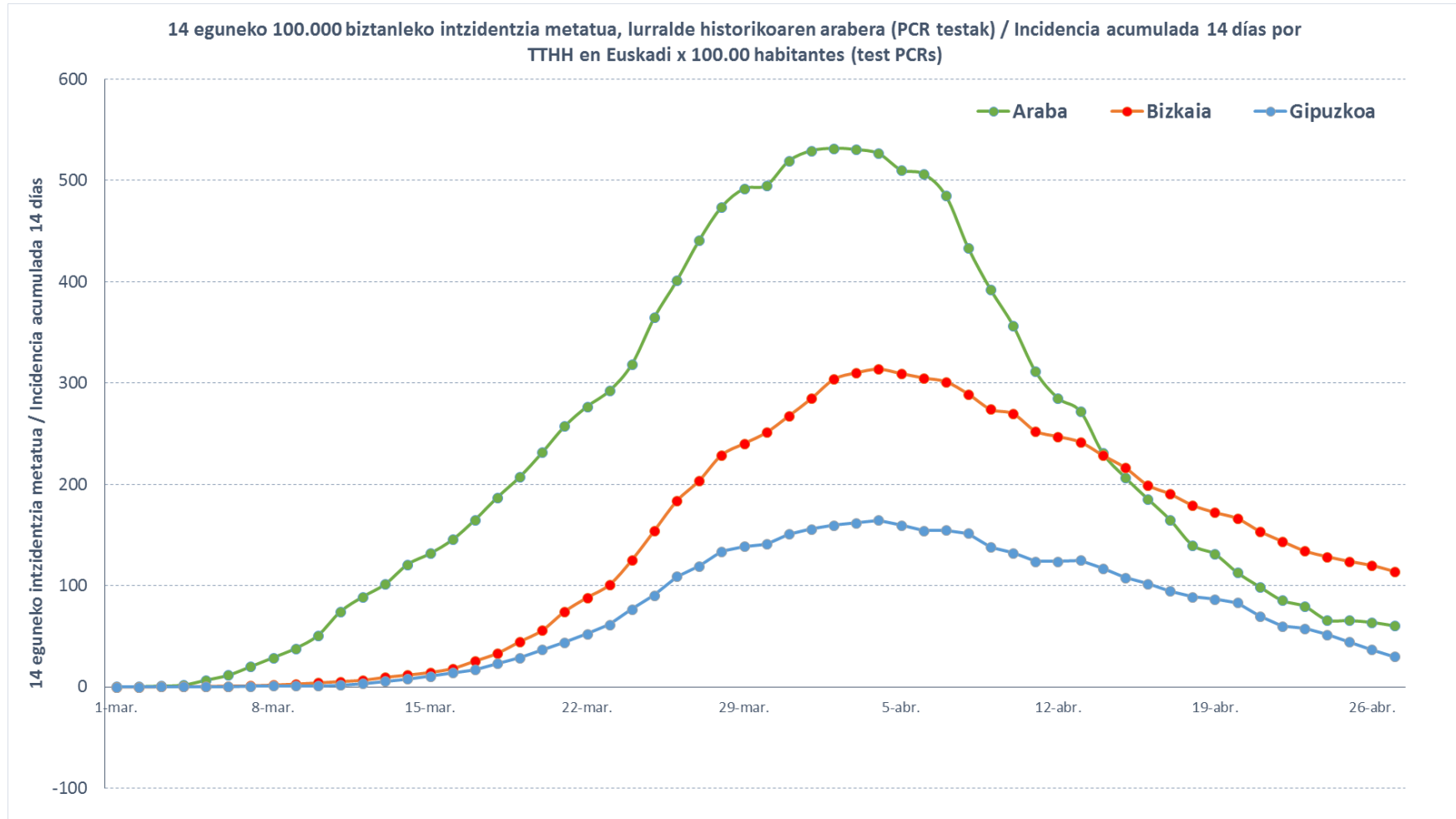
0,81

R0 Euskadin

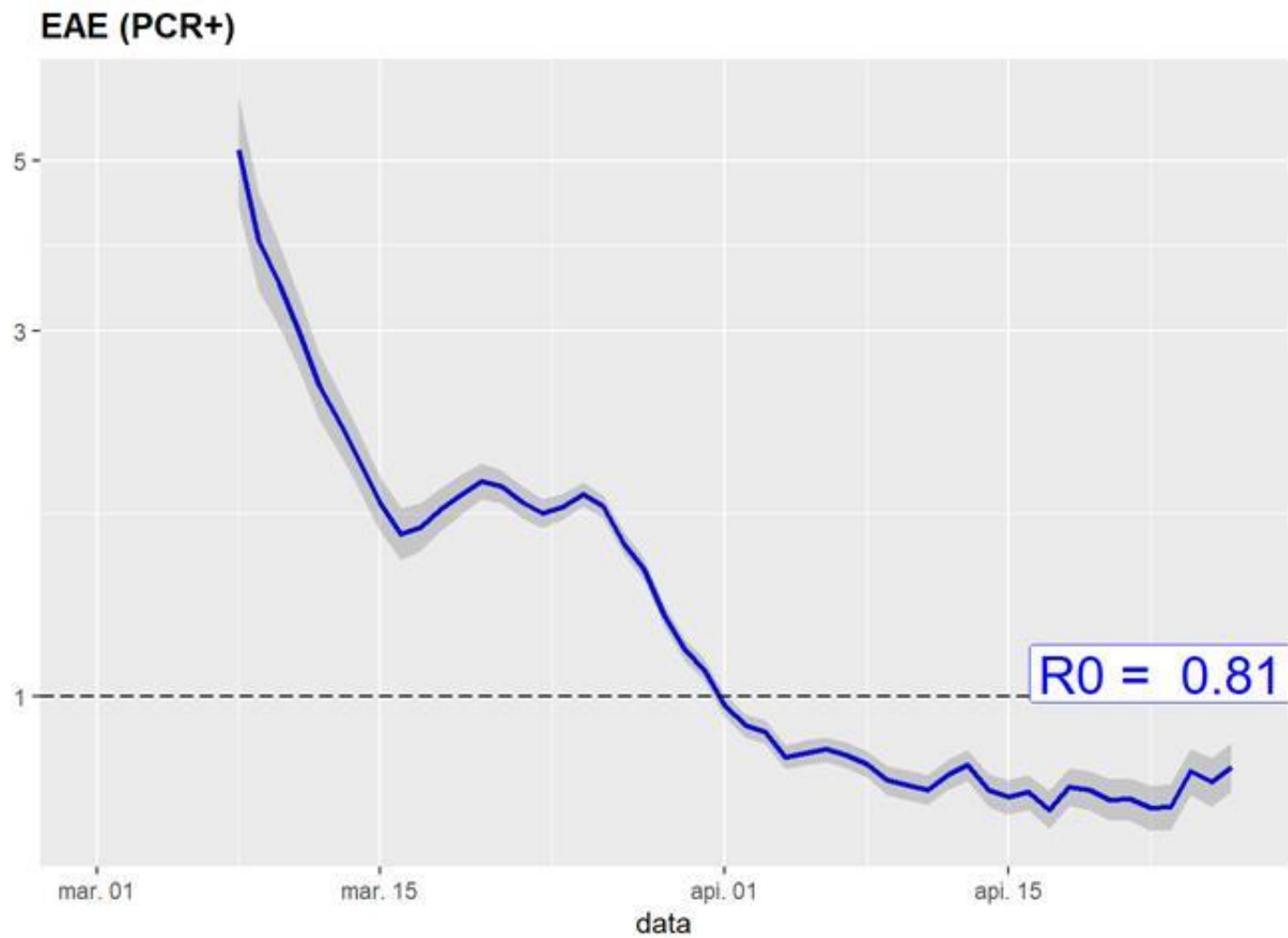
Metatutako kasu positiboak, alta epidemiologikoak eta hildakoak / Positivos, altas epidemiológicas y fallecidos acumulados







Oinarrizko birsorkuntza tasa R0 Número reproductivo básico



OSPITALERATUTAKO PAZIENTEEI BURUZKO INFORMAZIOA (00:00etan)
INFORMACIÓN DE PACIENTES HOSPITALIZADOS (00:00 HORAS)

OSPITALEA HOSPITAL	SOLAIRUETAN OSPITALERATUAK INGRESADOS EN PLANTA	ZIUn OSPITALERATUAK INGRESADOS EN UCI	GUZTIRA OSPITALERATUAK TOTAL INGRESADOS	OSPITALEETAKO ALTAK ALTAS HOSPITALARIAS	ZIUn ALTAK ALTAS UCI
H.U. ARABA	84	20	104	2	0
ÁLAVA PSIQ. H.	34	0	34	0	0
H. LEZA	4	0	4	0	0
H.U. CRUCES	68	45	113	0	0
H.U. BASURTO	46	14	60	3	0
H.U. GALDAKAO	39	8	47	0	0
H. URDULIZ	14	6	20	0	0
H. SAN ELOY	9	0	9	0	0
H. SANTA MARINA	98	0	98	2	0
H. GORLIZ	43	0	43	1	0
H. ZALDIBAR	0	0	0	0	0
H. BERMEO	1	0	1	0	0
H. ZAMUDIO	7	0	7	0	0
H.U. DONOSTIA	64	19	83	1	1
ONKOLOGIKOA	-	-	-	-	-
H. BIDASOA	7	0	7	0	0
H. MENDARO	13	0	13	0	0
H. EIBAR	39	0	39	1	0
H. ZUMARRAGA	11	0	11	0	0
H. MONDRAGON	0	0	0	0	0
H. LA ASUNCIÓN	6	0	6	0	0
IMQ	7	1	8	0	0
QUIRON	2	1	3	1	0
BERMINGHAM	18	0	18	0	0
GUZTIRA / TOTAL	614	114	728	11	1

(*) Informazioa etengabe berrikusten eta arazten ari da. Baliteke, gardentasunaren mesedetan, akats puntualen bat egotea, gerora zuzenduko dena.

(*) La información está continuamente siendo revisada y depurada. En aras de la transparencia puede que haya algún error puntual que se corregirá posteriormente.

KASU POSITIBOEN ANALISIA / ANÁLISIS DE CASOS POSITIVOS

	POSITIBOA POSITIVO	EZ POSITIBOA NO POSITIVO	GUZTIRA TOTAL
ARABA	3.764	8.413	12.177
BIZKAIA	8.411	27.391	35.802
GIPUZKOA	2.629	17.000	19.629
GUZTIRA / TOTAL	14.804	52.804	67.608

	POSITIBOAK /POSITIVOS	%
Gizonak /Hombres	5.852	39,5%
Emakumeak / Mujeres	8.952	60,5%

Adina Edad	Kasu positiboak Positivos	Biztanleria Población 2019	100.000 biztanleko tasa Tasa por 100.000 habitantes	Kasuen guztien gaineko % % sobre el total de los casos
0 - 9	29	195.423	14,8	0,2%
10 - 19	89	206.343	43,1	0,6%
20 - 29	785	194.050	404,5	5,3%
30 - 39	1.373	266.369	515,5	9,3%
40 - 49	2.174	358.785	605,9	14,7%
50 - 59	2.730	335.098	814,7	18,4%
60 - 69	2.026	272.250	744,2	13,7%
70 - 79	1.872	202.172	925,9	12,6%
80 - 89	2.365	127.540	1.854,3	16,0%
Más de 90 edo gehiago	1.361	29.987	4.538,6	9,2%
GUZTIRA / TOTAL	14.804	2.188.017	676,6	100%

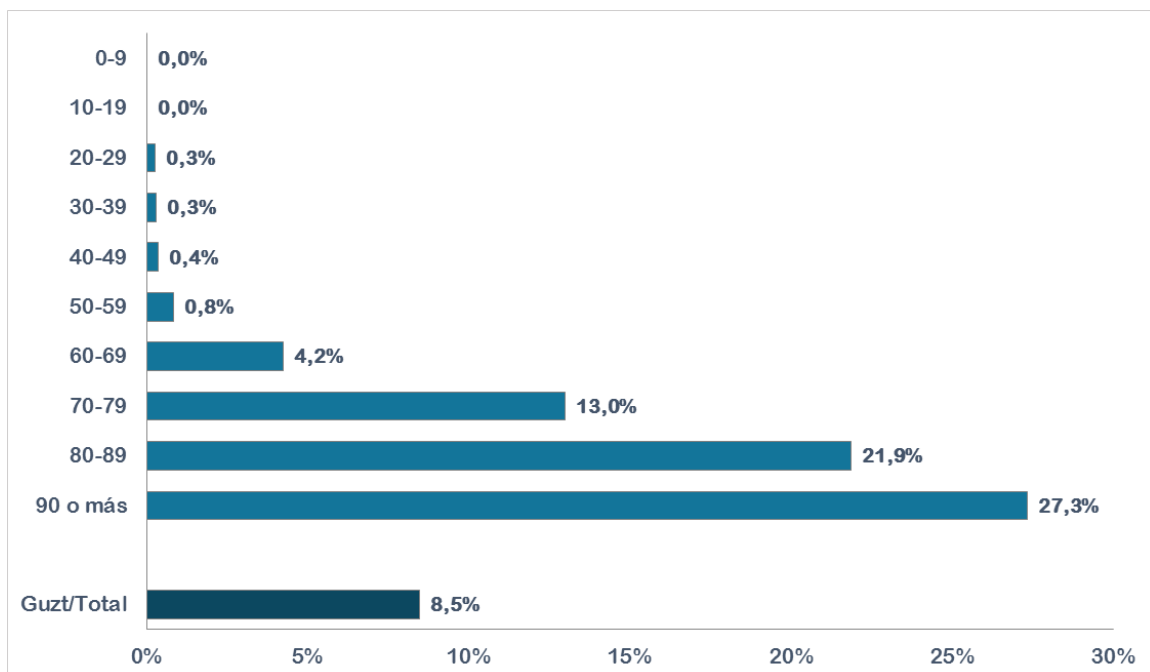
	N	%
1.- Sendatutakoak edo ospitaleko altak / Recuperado o altas hospitalarias	9.974	67,4%
2.- Ez berreskuratutak / No recuperados	3.575	24,1%
3.- Hildakoak / Fallecidos	1.255	8,5%

HILGARRITASUNA / LETALIDAD

Adina Edad	Positiboak Positivos(*)	Hildakoak Fallecidos(*)	Hilgarritasuna Letalidad
0 - 9	29	0	0,0%
10 - 19	89	0	0,0%
20 - 29	785	2	0,3%
30 - 39	1.373	4	0,3%
40 - 49	2.174	8	0,4%
50 - 59	2.730	23	0,8%
60 - 69	2.026	86	4,2%
70 - 79	1.872	243	13,0%
80 - 89	2.365	517	21,9%
Más de 90 edo gehiago	1.361	372	27,3%
GUZTIRA / TOTAL	14.804	1.255	8,5%

(*) Hildakoen kopurua agian ez dator bat egunen batean ospitaleetatik eta egoitzetatik datozen datuekin, bi informazio-sistemen artean dekalaje bat dagoelako, eta dekalaje hori hurrengo egunetan zuzenduko da.

(*) El número de fallecidos puede que algún día no coincida con los datos que provienen de los hospitales y residencias porque existe un decalaje entre ambos sistemas de información que se corregirá en días posteriores.



KASU POSITIBOAK, HILDAKOAK ETA HILGARRITASUNA SEXUAREN ARABERA / POSITIVOS, FALLECIDOS Y LETALIDAD POR SEXO

	Kasu positiboak / Positivos			Hildakoak / Fallecimientos			Hilgarritasuna / Letalidad		
	Gizonak Hombres	Emakumeak Mujeres	Guztirua Total	Gizonak Hombres	Emakumeak Mujeres	Guztirua Total	Gizonak Hombres	Emakumeak Mujeres	Guztirua Total
0 - 9	16	13	29	0	0	0	0,0%	0,0%	0,0%
10 - 19	39	50	89	0	0	0	0,0%	0,0%	0,0%
20 - 29	222	563	785	1	1	2	0,5%	0,2%	0,3%
30 - 39	440	933	1.373	2	2	4	0,5%	0,2%	0,3%
40 - 49	772	1.402	2.174	5	3	8	0,6%	0,2%	0,4%
50 - 59	1.063	1.667	2.730	9	14	23	0,8%	0,8%	0,8%
60 - 69	1.042	984	2.026	66	20	86	6,3%	2,0%	4,2%
70 - 79	1.051	821	1.872	164	79	243	15,6%	9,6%	13,0%
80 - 89	902	1.463	2.365	268	249	517	29,7%	17,0%	21,9%
Más de 90 edo gehiago	305	1.056	1.361	121	251	372	39,7%	23,8%	27,3%
Total	5.852	8.952	14.804	636	619	1.255	10,9%	6,9%	8,5%

(*) Informazioa etengabe berrikusten eta arazten ari da. Baliteke, gardentasunaren mesedetan, akats puntualen bat egotea, gerora zuzenduko dena.

(*) La información está continuamente siendo revisada y depurada. En aras de la transparencia puede que haya algún error puntual que se corregirá posteriormente.

**POSITIBOAK EUSKADIKO UDALERRIETAN /
 POSITIVOS EN LOS MUNICIPIOS DE EUSKADI**

Kasu kopuru handienetik txikienera ordenatuta.

Ordenado de mayor a menor número de casos.

UDALERRIA / MUNICIPIO	POSITIBOAK / POSITIVOS
VITORIA-GASTEIZ	3063
BILBAO	2754
BARAKALDO	772
DONOSTIA / SAN SEBASTIAN	635
GETXO	478
BASAURI	447
SANTURTZI	320
GALDAKAO	255
PORTUGALETE	247
ARRASATE/MONDRAGON	219
ERANDIO	209
IRUN	206
LEIOA	203
EIBAR	199
SESTAO	178
ERMUA	158
DURANGO	154
ZARAUTZ	128
AMOREBIETA-ETXANO	125
BERMEO	123
BALMASEDA	118
SOPELA	113
TOLOSA	111
VALLE DE TRAPAGA-TRAPAGARAN	105
LAUDIO/LLODIO	104
ERRETERIA	98
ARRIGORRIAGA	97
AMURRIO	73
GERNIKA-LUMO	73
MUNGIA	72
ORDIZIA	72
LOIU	71
ETXEBARRI	68
ZUMARRAGA	63
MUSKIZ	60
SOPUERTA	52
ZUMAIA	48
MUNDAKA	47
ABANTO Y CIERVANA-ABANTO ZIERB	46
BEASAIN	46
HERNANI	46
SALVATIERRA/AGURAIN	46
SONDIKA	46
ARETXABAETA	44
DERIO	44
OÑATI	44
BERGARA	42
BUSTURIA	42
PASAIA	42
ANDOAIN	41
ZALLA	41
BERANGO	40
ELGOIBAR	38

LASARTE-ORIA	38
ORTUELLA	37
HONDARRIBIA	36
GÜEÑES	33
LABASTIDA/BASTIDA	29
ELORRIO	27
VILLABONA	27
ABADIÑO	26
UGAO-MIRABALLES	26
URDUÑA/ORDUÑA	26
URDULIZ	25
AYALA/AIARA	24
LEGAZPI	24
GORDEXOLA	22
IBARRA	22
IRUÑA OKA/IRUÑA DE OCA	22
OIARTZUN	21
OYON-OION	21
GORLIZ	20
PLENTZIA	19
SAMANIEGO	19
ONDARROA	18
OROZKO	18
AZKOITIA	17
CAMPEZO/KANPEZU	17
IRURA	17
ORIO	17
ZAMUDIO	17
MARKINA-XEMEIN	16
URRETXU	16
ALEGRIA-DULANTZI	15
KARRANTZA HARANA/CARRANZA	15
LAZKAO	15
LEMOA	15
LEZO	15
AZPEITIA	14
LEKEITIO	14
ZIGOITIA	14
ANOETA	13
ESKORIATZA	13
ZUIA	13
ASTIGARRAGA	12
URNIETA	12
ZALDIBAR	12
ALONSOTEGI	11
IGORRE	11
IURRETA	11
MUTRIKU	11
SORALUZE-PLACENCIA DE LAS ARMA	11
BARRUNDIA	10
ARTZINIEGA	9
ZARATAMO	9
ZIERBENA	9
OTXANDIO	8
BAKIO	7
DEBA	7
LANTARON	7
LEGUTIO	7
LEZAMA	7
USURBIL	7
BERNEDO	6
BERRIZ	6
ELBURGO/BURGELU	6
IRURAIZ-GAUNA	6

LARRABETZU	6
LAUKIZ	6
LEGORRETA	6
OKONDO	6
ZEGAMA	6
ZIZURKIL	6
ASPARRENA	5
ATAUN	5
ATXONDO	5
BARRIKA	5
GETARIA	5
YECORA/IEKORA	5
ZEBERIO	5
ANTZUOLA	4
AREATZA	4
ARRATZUA-UBARRUNDIA	4
ARTZENTALES	4
ASTEASU	4
ELANTXOBE	4
ELCIEGO	4
ELVILLAR/BILAR	4
ERRIBERAGOITIA/RIBERA ALTA	4
GALDAMES	4
GATIKA	4
GAUTEGIZ ARTEAGA	4
IDIAZABAL	4
LEMOIZ	4
RIBERA BAJA/ERRIBERA BEITIA	4
URKABUSTAIZ	4
ZALDIBIA	4
ZAMBRANA	4
ZEANURI	4
ZESTOA	4
AIA	3
ALEGIA	3
ALTZO	3
BIDANIA-GOIZATZ	3
FORUA	3
KORTEZUBI	3
LAGUARDIA	3
MENDARO	3
MEÑAKA	3
MOREDA DE ALAVA/MOREDA ARABA	3
MORGA	3
MUTILOA	3
SAN MILLAN/DONEMILIAGA	3
SEGURA	3
TRUCIOS-TURTZIOZ	3
ADUNA	2
AIZARNAZABAL	2
ALKIZA	2
AMEZKETA	2
ARAMA	2
ARAMAIO	2
ARRATZU	2
ARRIETA	2
ARTEA	2
AULESTI	2
BAÑOS DE EBRO/MAÑUETA	2
BELAUNTZA	2
BERANTEVILLA	2
BERRIATUA	2
DIMA	2
ELGETA	2

ETXEBARRIA	2
IBARRANGELU	2
ITSASONDO	2
LAPUEBLA DE LABARCA	2
MALLABIA	2
MAÑARIA	2
MENDATA	2
ORMAIZTEGI	2
SUKARRIETA	2
VALDEGOVIA/GAUBEA	2
ALBIZTUR	1
ALTZAGA	1
AMOROTO	1
ARANTZAZU	1
ARMIÑON	1
ARRAIA-MAEZTU	1
BEDIA	1
BERASTEGI	1
EREÑO	1
ERRIGOITI	1
EZKIO-ITSASO	1
FRUIZ	1
GAMIZ-FIKA	1
GIZABURUAGA	1
HERNIALDE	1
ISPASTER	1
LANCIEGO/LANTZIEGO	1
LEABURU	1
LEZA	1
LIZARTZA	1
MARURI-JATABE	1
MENDEXA	1
MUXIKA	1
NABARNIZ	1
OLABERRIA	1
UBIDE	1
VILLABUENA DE ALAVA/ESKUERNAGA	1
ZALDUONDO	1
ZIORTZA-BOLIBAR	1

(*) Udalerriko positiboak goizeko 08:00etako analisietako datuetatik datoz. Horregatik, guztizkoak ez datoz bat arratsaldeko 20:00etako analisien emaitzekin. Baliteke, gainera, egunez egun desadostasun txikiak egotea. Informazioa etengabe berrikusten eta arazten ari da eta. Baliteke, gardentasunaren mesedetan, akats puntualen bat egotea, gerora zuzenduko dena.

(*) Los positivos por municipio provienen de datos de las analíticas a las 08:00 de la mañana. Es por ello que los totales no coinciden con los de los resultados de las analíticas de las 20:00 de la tarde. Puede además que haya pequeñas discrepancias de día a día. La información está continuamente siendo revisada y depurada. En aras de la transparencia puede que haya algún error puntual que se corregirá posteriormente.

POSITIBOAK EUSKADIKO EREMUETAN / POSITIVOS EN LAS ZONAS DE SALUD DE EUSKADI

Kasu kopuru handienetik txikienera ordenatuta / Ordenado de mayor a menor número de casos

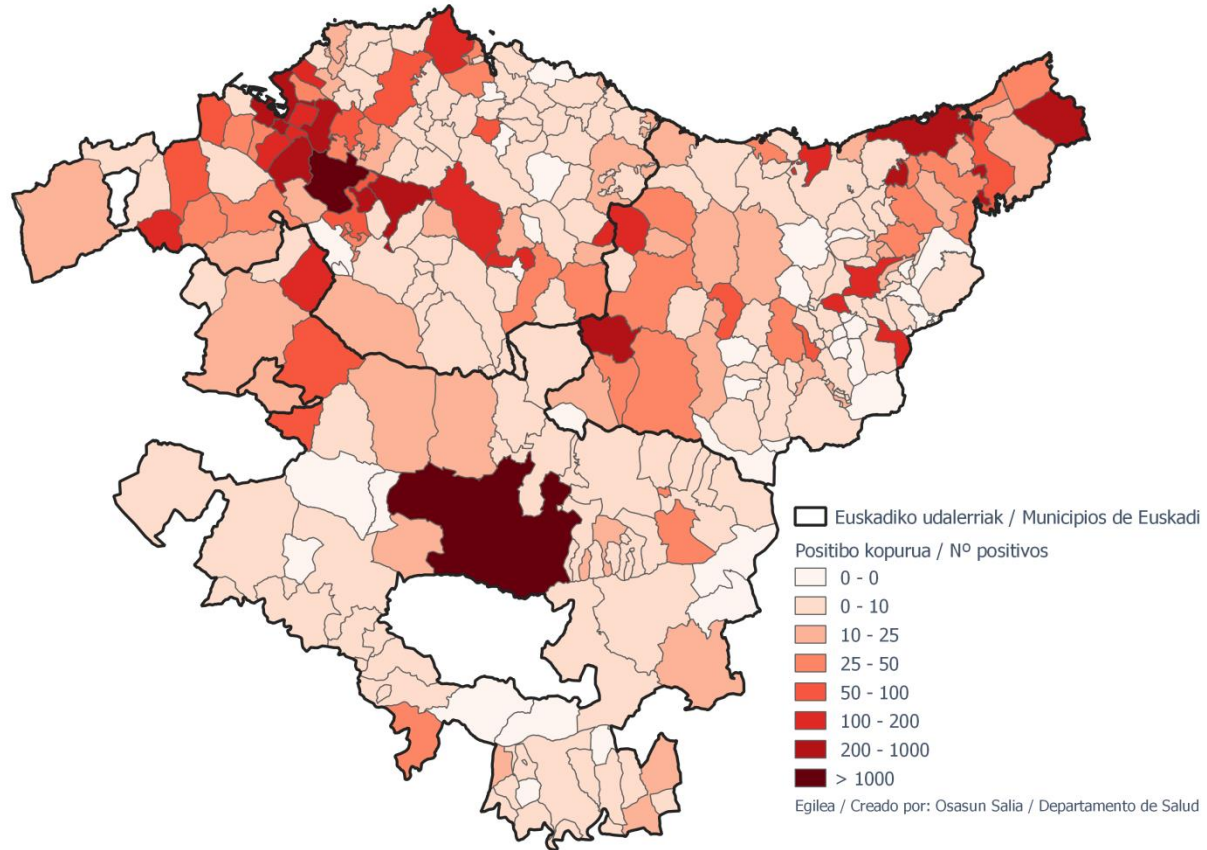
OSASUN-EREMUAK ZONA DE SALUD	POSITIBOAK POSITIVOS	BIZTANELRIA POBLACIÓN	100.000 biztanleko tasa Tasa x 100.000 habitantes
San Martín	597	29720	2008,7
Olaguibel	395	26312	1501,2
Basauri-Ariz	317	25227	1256,6
Lakuabizkarra	298	27297	1091,7
Rekalde	242	26425	915,8
Txurdinaga	238	14569	1633,6
Galdakao	236	31357	752,6
San Vicente	233	19872	1172,5
Bombero Etxaniz	228	39066	583,6
Arrasate	224	23445	955,4
Miribilla/La Merced	216	19148	1128,1
La Merced/Miribilla	216	19148	1128,1
Gazalbide-Txagorritxu	209	12823	1629,9
Santurtzi-Kabiezés	203	25761	788,0
Casco Viejo (Bilbao)	199	12562	1584,1
Zabalzana	196	24238	808,6
Las Arenas	192	33616	571,2
Casco Viejo (Vitoria-Gasteiz)	182	17176	1059,6
Txorierrri	177	18678	947,6
Sopelana	173	23887	724,2
Algorta	171	34005	502,9
San Ignacio	170	23878	712,0
Bermeo	170	18955	896,9
Durango	161	33556	479,8
Ermua	160	17253	927,4
Indautxu	158	17328	911,8
Olarizu	150	13534	1108,3
Alango	148	17645	838,8
Aranbizkarra I	147	13641	1077,6
Leioa	145	23280	622,9
Zarautz-Orio-Aia	141	31027	454,4
La Habana	140	10002	1399,7
Lakua-Arriaga	140	13568	1031,8
Deusto	140	24820	564,1
Basauri-Kareaga	136	15670	867,9
Basurto	135	21246	635,4
Alza-Roteta	135	17272	781,6
Irún-Centro	134	34001	394,1
Balmaseda	133	11874	1120,1
Aiala	132	19290	684,3
La Paz	131	20620	635,3
Salburua	129	16172	797,7
Gazteleku	129	21147	610,0
Llodio	127	22356	568,1
Sansomendi	126	8540	1475,4
Eibar	126	17323	727,4
Amorebieta	124	18711	662,7
Ondarreta	119	33535	354,9
Erandio	116	13901	834,5
Arrigorriaga	113	16312	692,7
Aranbizkarra II	112	13850	808,7
Zaramaga	112	11665	960,1
Tolosa	112	18856	594,0
Zurbaran	111	10950	1013,7
San Adrián	110	10068	1092,6
Rioja Alavesa	103	11509	895,0
Portugaleta-Revelega	103	18828	547,1
Mungia	101	26584	379,9
Abanto-Muskiz	100	17105	584,6
Santurtzi-Centro-Mamariga	100	17545	570,0
Trapagaran	100	11878	841,9
Zuazo	98	18461	530,8
Zalla	96	11784	814,7
Markonzaga	93	17010	546,7
Astrabudua	90	10152	886,5
Ordizia	89	12388	718,4
Llanada Alavesa	87	12975	670,5
Amara Berri	85	35050	242,5
Portugaleta-Castaños	83	17724	468,3
Urban	81	7552	1072,6
Santutxu-Solokoetxe	80	14187	563,9

Portugalete-Buenavista	79	13678	577,6
Kueto	78	10398	750,1
Zaballa	78	12340	632,1
Javier Sáenz de Buruaga	78	14963	521,3
Lutxana	77	6632	1161,0
Begoña	77	11082	694,8
Abadiño-Elorrio-Berriz	76	24558	309,5
Zorroza- Alonsotegi	75	14059	533,5
Gros	75	26743	280,4
Gernika	74	17064	433,7
Torrekua	74	9811	754,3
Hernani-Urnieta-Astigarraga	72	31961	225,3
Karmelo	68	12231	556,0
Dumboa	66	25680	257,0
Gernikaldea	65	9275	700,8
Iztietia-Errearteria	65	25937	250,6
Etxebarri	64	11012	581,2
Villabona	64	15547	411,7
Abetxuko	62	3557	1743,0
Otxarkoaga	62	11077	559,7
Zumarraga	61	17819	342,3
Beasain	59	21189	278,4
Mina del Morro	58	10678	543,2
Zumaia-Zestoa-Getaria	58	17132	338,5
Sodupe-Güeñes	54	8251	654,5
La Peña	53	9772	542,4
Valle de Leniz	53	11317	468,3
Elgoibar	52	17576	295,9
Egia	50	13125	381,0
Rontegi	48	12516	383,5
Lasarte-Usurbil	48	25136	191,0
Gorliz-Plentzia	46	12850	358,0
Bergara	45	18367	245,0
Oñati	44	11344	387,9
Bolueta-Sagarminaga	42	9670	434,3
Arratia	40	13754	290,8
Andoain	40	14929	267,9
Amara Centro	40	12955	308,8
Hondarribia	39	17147	227,4
Ortuella	37	8359	442,6
Parte Vieja	37	12779	289,5
Beraun-Errearteria	32	14090	227,1
Ibarra	28	7656	365,7
Norte-Zuia	27	6598	409,2
Intxaurreondo	27	11414	236,6
Lezo-San Juan	26	8344	311,6
Legazpi	25	8462	295,4
Valles Alaveses I	23	5610	410,0
Montaña Alavesa	22	2654	828,9
Norte-Legutio	21	4566	459,9
Lazkao	21	8061	260,5
Oiartzun	21	10290	204,1
Ondarroa	20	9890	202,2
Pasaia San Pedro	20	9749	205,1
Bidebieta	19	7306	260,1
Loiola	19	6924	274,4
Lekeitio	18	10540	170,8
Markina-Xemein	18	6125	293,9
Deba	18	10788	166,9
Alegia	17	6826	249,0
Azkoitia	16	11879	134,7
Azpeitia	15	15445	97,1
Pasaia Antxo	11	7572	145,3
Valles Alaveses II	10	2993	334,1

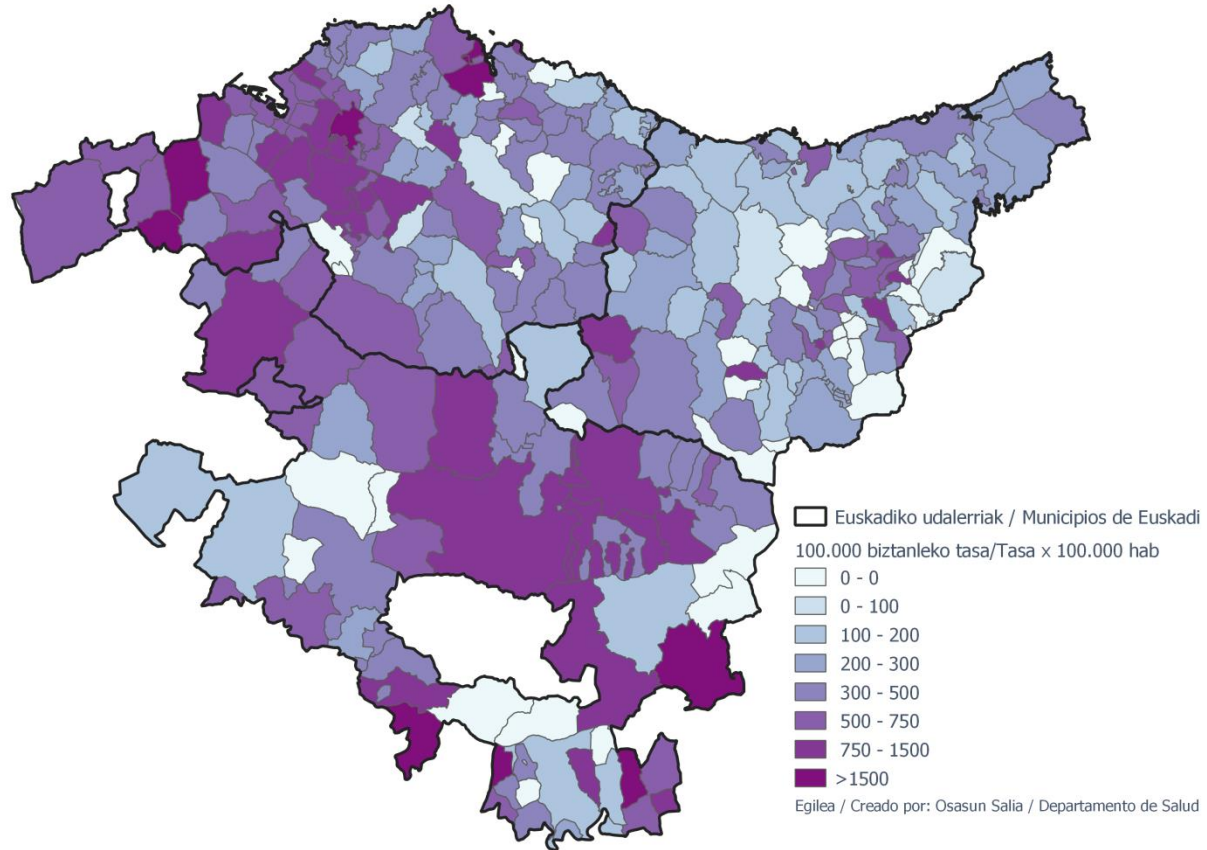
(*) Osasun-eremuaren araberako positiboak 08:00etako analisietako datuetatik datoz. Horregatik, guztizkoak ez datoz bat arratsaldeko 20:00etako analisien emaitzekin. Baliteke, gainera, egunzuzko desadostasun txikiak egotea. Informazioa etengabe berrikusten eta arazten ari da eta. Baliteke, gardentasunaren mesedetan, akats puntualen bat egotea, gerora zuzenduko dena.

(*) Los positivos por zona de salud provienen de datos de las analíticas a las 08:00 de la mañana. Es por ello que los totales no coinciden con los de los resultados de las analíticas de las 20:00 de la tarde. Puede además que haya pequeñas discrepancias de día a día. La información está continuamente siendo revisada y depurada. En aras de la transparencia puede que haya algún error puntual que se corregirá posteriormente.

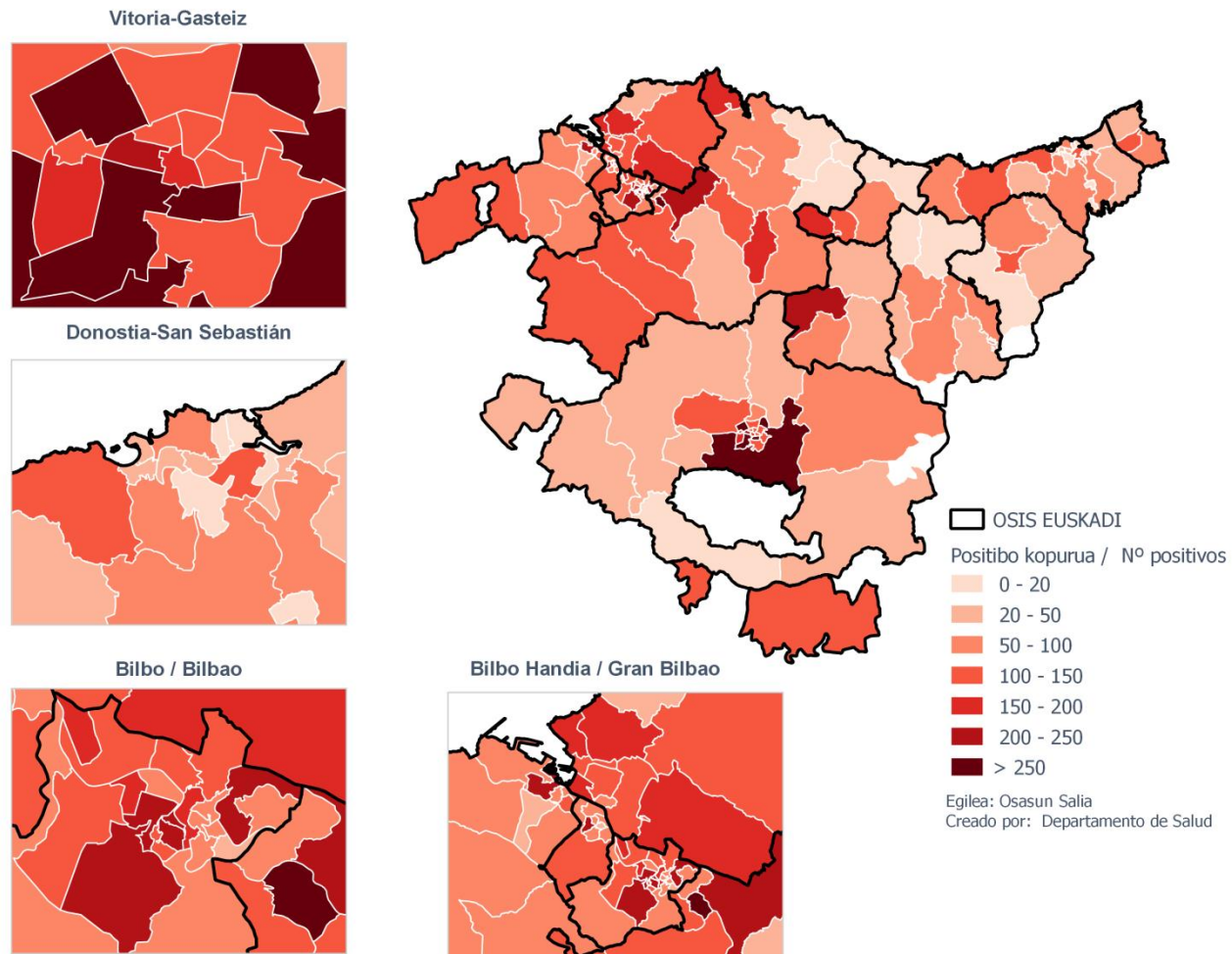
Euskadiko udalerrietako positibo kopurua / Número de positivos en los municipios de Euskadi



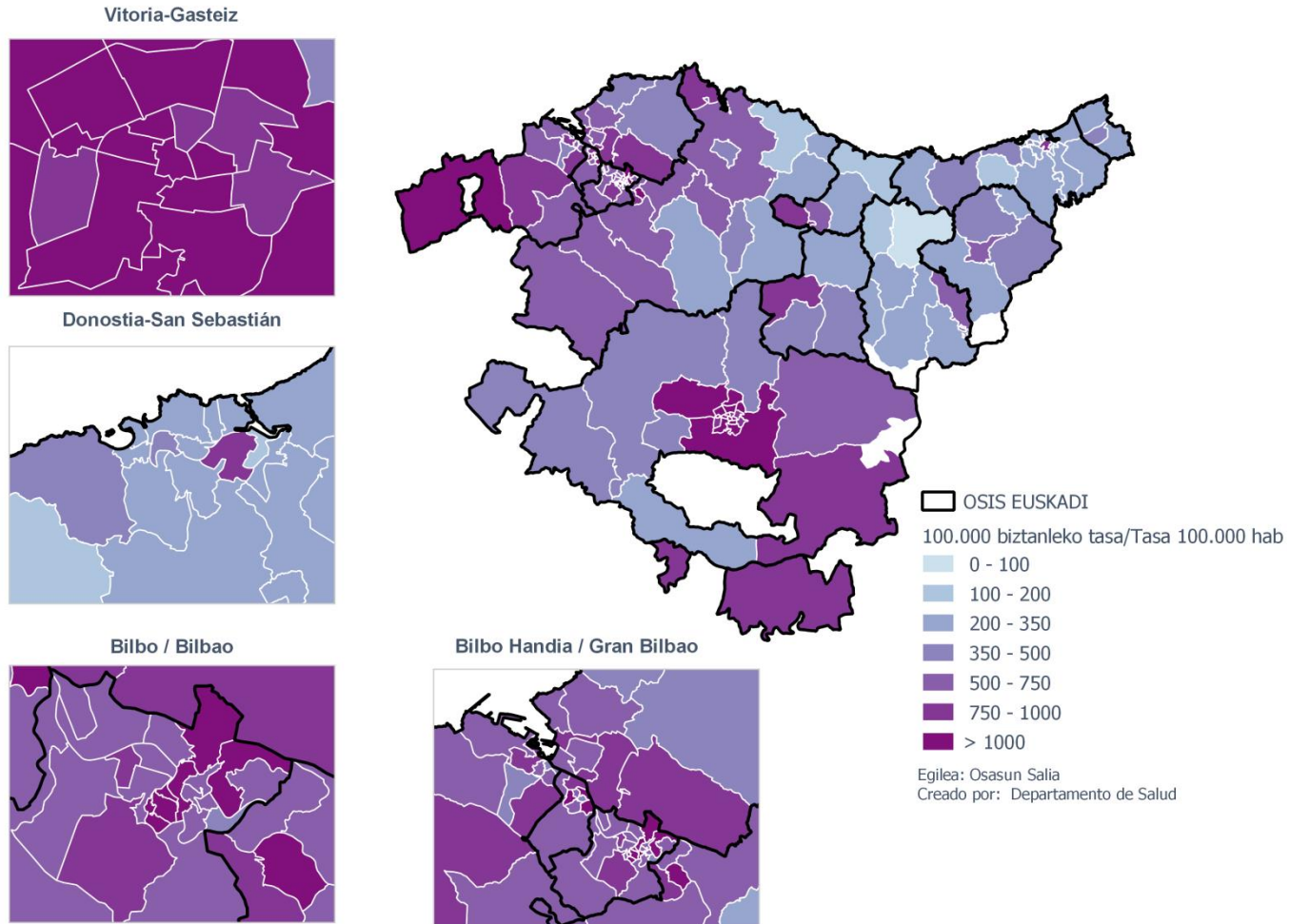
100.000 biztanleko tasa Euskadiko udalerrietan / Tasa por cada 100.000 habitantes en los municipios de Euskadi



Euskadiko osasun-eremuetako positibo kopurua / Número de positivos en las zonas de salud de Euskadi



100.000 biztanleko tasa Euskadiko osasun-eremuetan / Tasa por cada 100.000 habitantes en las zonas de salud de Euskadi



TXOSTENEAN ORAIN ARTE ARAZTU EDO ZUZENDU DIREN AKATSAK ERRORES DEPURADOS O CORREGIDOS HASTA LA FECHA EN EL INFORME

Txosten honen informazioa etengabe berrikusten eta arazten ari da. Baliteke, gardentasunaren mesedetan, akats puntualen bat egotea, gerora zuzenduko dena.

La información de este informe está continuamente siendo revisada y depurada. En aras de la transparencia puede que haya algún error puntual que se corregirá posteriormente.

ARAZTU EDO ZUZENDU DIREN AKATSAK	ERRORES DEPURADOS O CORREGIDOS
Egunero desadostasun txikiak zuzentzen dira bizilekuaren eta testa eskatzen den lurralde historikoaren artean.	Cada día se corrigen pequeñas discrepancias entre el lugar de residencia y el territorio histórico desde donde se solicita el test.