

## KORONABIRUSAREN EGOERA EPIDEMIOLOGIKOA EUSKADIN (COVID-19) SITUACIÓN EPIDEMIOLÓGICA DEL CORONAVIRUS (COVID-19) EN EUSKADI

25/05/2020 - 00:00 horas



**PCR testak, test azkarrak eta aztertutako pertsona bakarrak**  
**Test PCRs, test rápidos y personas únicas analizadas**

**185.119 (+1.367)**

PCR guztira  
PCR totales

**106.400 (+350)**

Test azkarrak guztira  
Test rápidos totales

**161.700 (+1.133)**

Pertsona bakarrak guztira  
Personas únicas totales



**PCR bidez aztertutako pertsona bakarrak eta milioi bat biztanleko PCR-dun kopurua**  
**Personas únicas analizadas con test PCR y personas con PCR por millón de habitantes**

**138.253**

PCR-dun pertsona  
bakarrak  
Personas únicas con PCR

**63.186**

Milio bat biztanleko  
PCR-dun kopurua  
Personas con PCR  
por millón de habitantes



**Positibo eman duten pertsonak**  
**Personas que han dado positivo**

**13.478 (+2)**

PCR kasu positiboak  
Casos positivos PCR

**5.914 (+4)**

Serologia bidez  
baieztatutako kasuak  
Casos positivos  
detectados por serología

**19.392**

Kasu positiboak guztira  
Casos positivos totales



**PCR positibo eman duten pertsonak lurralde historikoaren arabera**  
**Personas que han dado positivo PCR por Territorio Histórico**

**3.000 (+0)**

Arabian PCR  
kasu positiboak  
Casos positivos  
PCR Álava

**7.576 (+2)**

Bizkaian PCR kasu  
positiboak  
Casos positivos  
PCR Bizkaia

**2.313 (+0)**

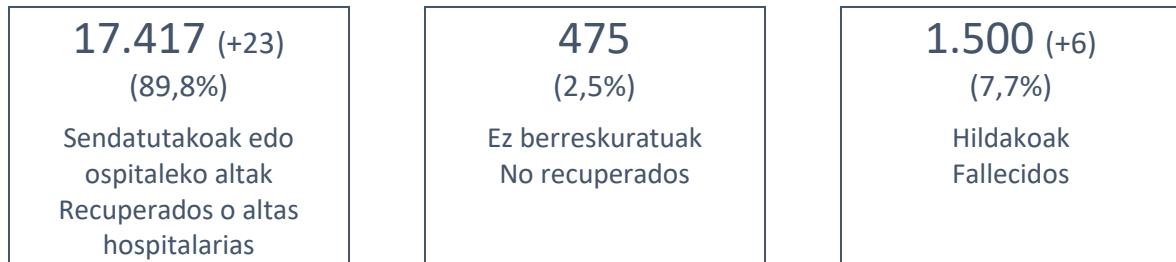
Gipuzkoan PCR  
kasu positiboak  
Casos positivos  
PCR Gipuzkoa

**589 (+0)**

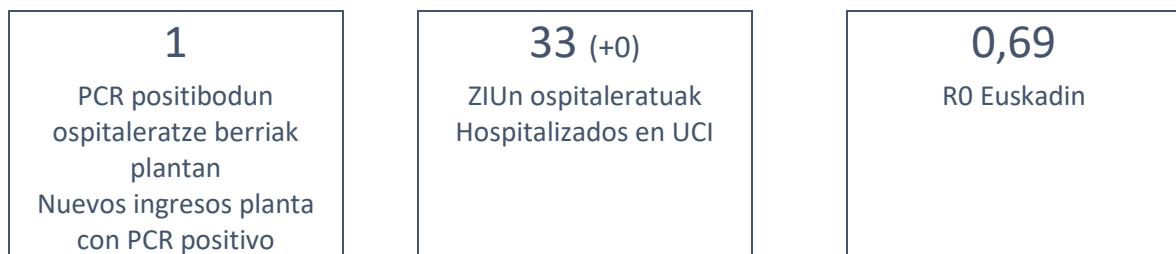
Beste PCR  
kasu positiboak  
Otros casos  
positivos PCR



## Kasu positiboen egoera Situación de los casos positivos



## Ospitaleen egoera eta oinarrizko birsorkuntza tasa Situación de los hospitales y número reproductivo básico



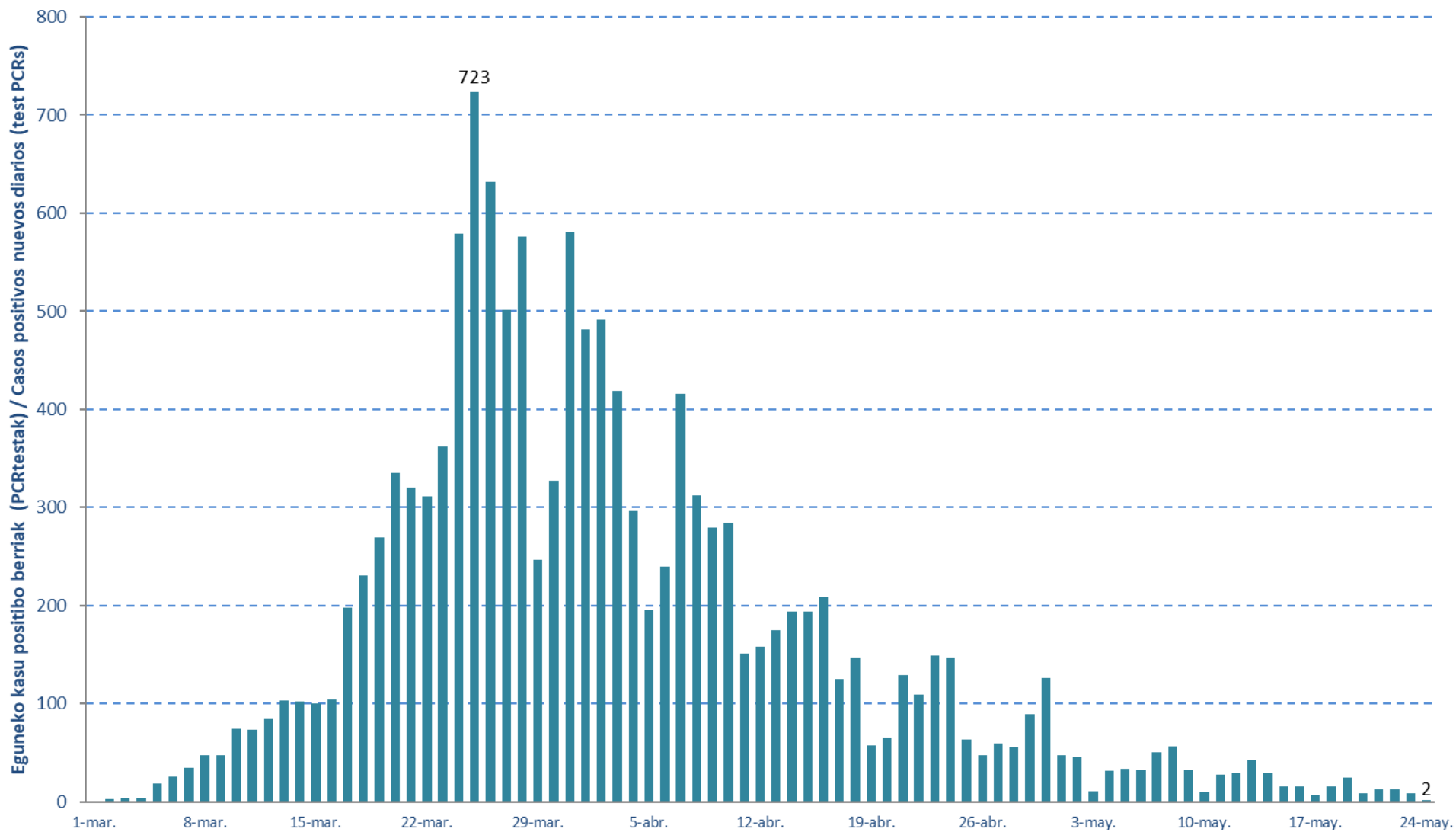
(\*) Laborategiak proba azkarren lote bat erreparatu behar izan du aurrez emandako emaitza batzuk zuzendu eta egiaztatuz. Ondorioz, emaitza horiei zegozkien datu batzuk zuzendu dira.

(\*) Se han corregido datos relativos a los test rápidos debido a que el laboratorio ha revisado un lote de pruebas rápidas corrigiendo y validando algunos resultados previos.

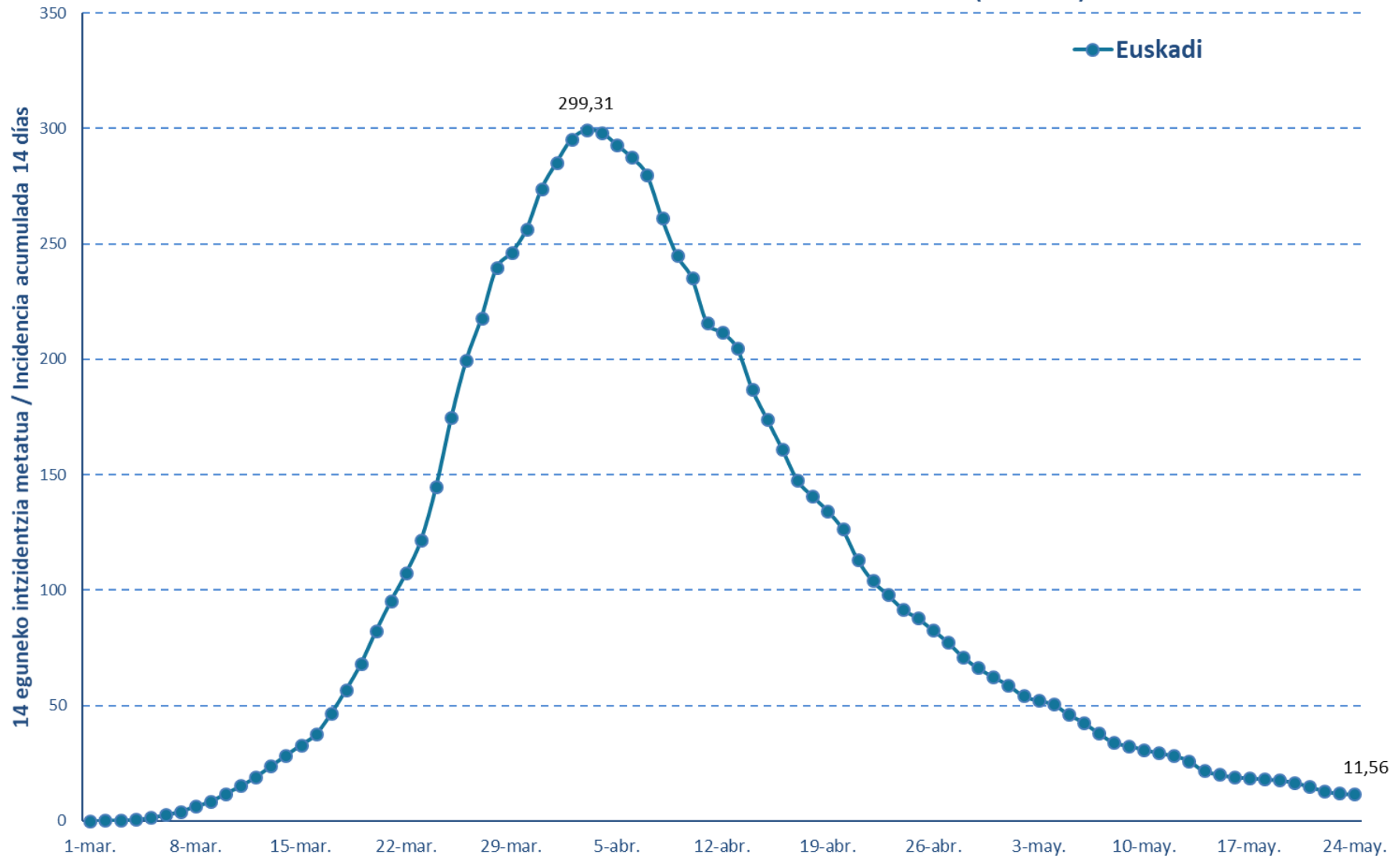
(\*\*) PCR positibodunen azken bi hilabeteetako heriotzak hartzen dira kontutan.

(\*\*) Se incluyen fallecimientos de personas con PCR positivas en los últimos dos meses.

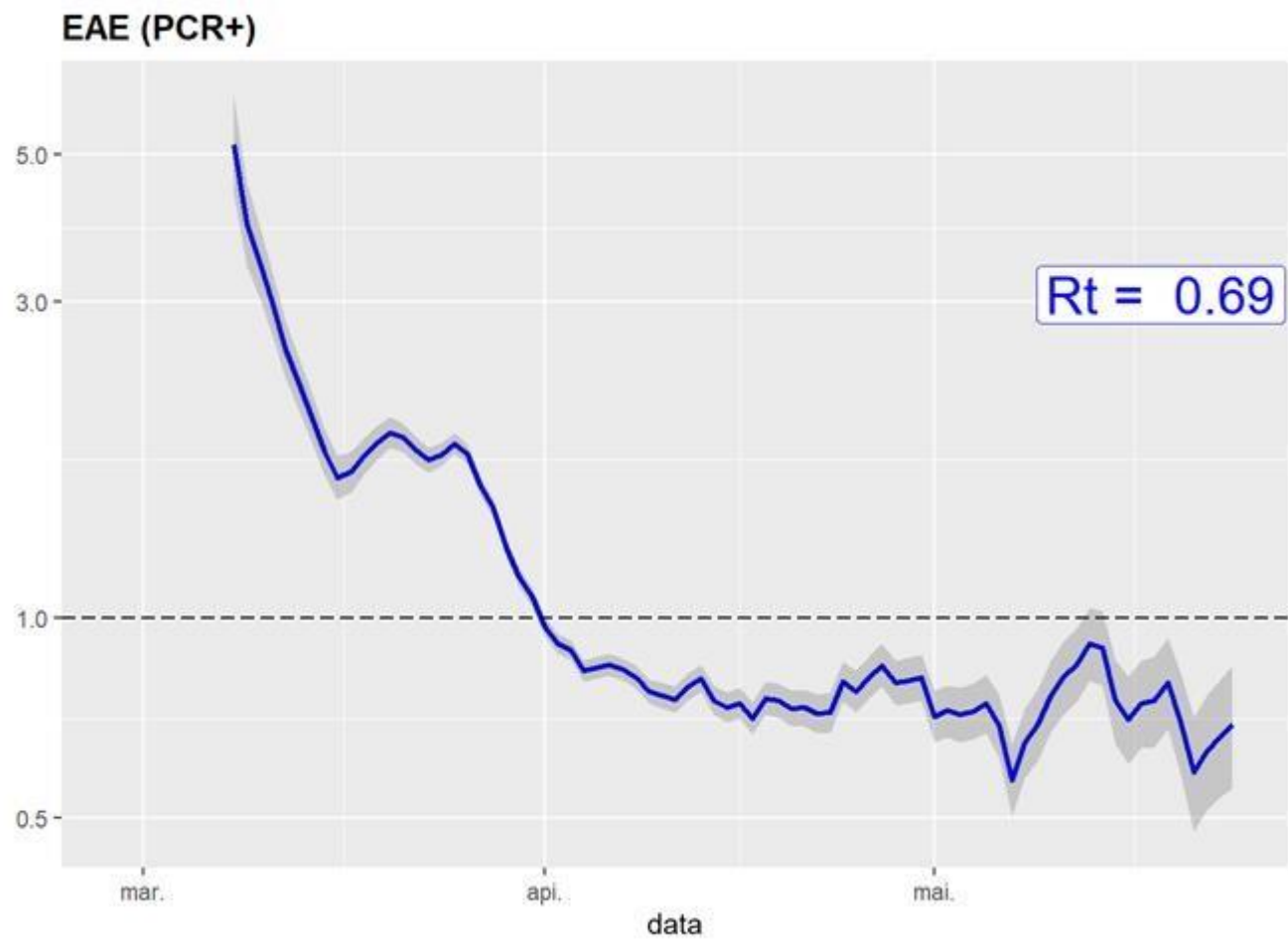
### Kasu positibo berriak Euskadin testaren egiaztapen dataren arabera (PCR testak) / Casos positivos nuevos en Euskadi por fecha de validación del test (test PCRs)



14 eguneko 100.000 biztanleko intzidentzia metatua Euskadin (PCR testak) /  
Incidencia acumulada 14 días en Euskadi x 100.000 habitantes (test PCRs)



### Oinarrizko birsorkuntza tasa R0 Número reproductivo básico



## Kasu positibo berriak Euskadin testaren egiaztapen dataren arabera (PCR testak) / Casos positivos nuevos en Euskadi por fecha de validación del test (test PCR)

Martxoa/ Marzo	Kasuak/ Casos
1-mar.	1
2-mar.	3
3-mar.	4
4-mar.	4
5-mar.	19
6-mar.	26
7-mar.	34
8-mar.	47
9-mar.	47
10-mar.	74
11-mar.	73
12-mar.	84
13-mar.	103
14-mar.	102
15-mar.	100
16-mar.	104
17-mar.	198
18-mar.	231
19-mar.	269
20-mar.	335
21-mar.	320
22-mar.	311
23-mar.	362
24-mar.	579
25-mar.	723
26-mar.	632
27-mar.	501
28-mar.	576
29-mar.	246
30-mar.	327
31-mar.	581

Apirila/ Abril	Kasuak/ Casos
1-abr.	481
2-abr.	491
3-abr.	419
4-abr.	296
5-abr.	196
6-abr.	240
7-abr.	416
8-abr.	312
9-abr.	279
10-abr.	284
11-abr.	151
12-abr.	158
13-abr.	175
14-abr.	194
15-abr.	194
16-abr.	209
17-abr.	125
18-abr.	147
19-abr.	57
20-abr.	65
21-abr.	129
22-abr.	109
23-abr.	149
24-abr.	147
25-abr.	63
26-abr.	47
27-abr.	59
28-abr.	55
29-abr.	89
30-abr.	126

Maiatza/ Mayo	Kasuak/ Casos
1-may.	47
2-may.	45
3-may.	11
4-may.	31
5-may.	33
6-may.	32
7-may.	50
8-may.	56
9-may.	32
10-may.	10
11-may.	27
12-may.	29
13-may.	42
14-may.	29
15-may.	16
16-may.	16
17-may.	7
18-may.	16
19-may.	25
20-may.	9
21-may.	13
22-may.	13
23-may.	9
24-may.	2

**14 eguneko 100.000 biztanleko intzidentzia metatua Euskadin (PCR testak) /  
 Incidencia acumulada 14 días en Euskadi x 100.000 habitantes (test PCRs)**

Martxoa/ Marzo	Intzidentzia met./ Incidencia acum.	Apirila/ Abril	Intzidentzia met./ Incidencia acum.	Maiatza/ Mayo	Intzidentzia met./ Incidencia acum.
1-mar.	0,05	1-abr.	285,33	1-may.	58,91
2-mar.	0,18	2-abr.	295,47	2-may.	54,25
3-mar.	0,37	3-abr.	299,31	3-may.	52,15
4-mar.	0,55	4-abr.	298,22	4-may.	50,59
5-mar.	1,42	5-abr.	292,96	5-may.	46,21
6-mar.	2,61	6-abr.	287,38	6-may.	42,69
7-mar.	4,16	7-abr.	279,93	7-may.	38,16
8-mar.	6,31	8-abr.	261,15	8-may.	34,00
9-mar.	8,46	9-abr.	245,02	9-may.	32,59
10-mar.	11,84	10-abr.	235,10	10-may.	30,90
11-mar.	15,17	11-abr.	215,67	11-may.	29,43
12-mar.	19,01	12-abr.	211,65	12-may.	28,24
13-mar.	23,72	13-abr.	204,71	13-may.	26,10
14-mar.	28,38	14-abr.	187,02	14-may.	21,66
15-mar.	32,91	15-abr.	173,90	15-may.	20,25
16-mar.	37,52	16-abr.	161,01	16-may.	18,92
17-mar.	46,39	17-abr.	147,58	17-may.	18,74
18-mar.	56,76	18-abr.	140,77	18-may.	18,05
19-mar.	68,19	19-abr.	134,41	19-may.	17,69
20-mar.	82,31	20-abr.	126,42	20-may.	16,64
21-mar.	95,38	21-abr.	113,30	21-may.	14,95
22-mar.	107,45	22-abr.	104,02	22-may.	12,98
23-mar.	121,85	23-abr.	98,08	23-may.	11,93
24-mar.	144,93	24-abr.	91,82	24-may.	11,56
25-mar.	174,63	25-abr.	87,80		
26-mar.	199,68	26-abr.	82,72		
27-mar.	217,87	27-abr.	77,42		
28-mar.	239,53	28-abr.	71,07		
29-mar.	246,20	29-abr.	66,27		
30-mar.	256,40	30-abr.	62,48		
31-mar.	273,90				

## KASU POSITIBOEN ANALISIA / ANÁLISIS DE CASOS POSITIVOS

	POSITIBOAK /POSITIVOS	%
Gizonak /Hombres	7.534	38,9%
Emakumeak / Mujeres	11.819	60,9%
No consta	39	0,2%

Adina Edad	Kasu positiboak Positivos	Biztanleria Población 2019	100.000 biztanleko tasa Tasa por 100.000 habitantes	Kasuen guztien gaineko % % sobre el total de los casos
0 - 9	64	195.423	32,7	0,3%
10 - 19	176	206.343	85,3	0,9%
20 - 29	1.190	194.050	613,2	6,1%
30 - 39	1.992	266.369	747,8	10,3%
40 - 49	3.127	358.785	871,6	16,1%
50 - 59	3.875	335.098	1.156,4	20,0%
60 - 69	2.602	272.250	955,7	13,4%
70 - 79	2.168	202.172	1.072,4	11,2%
80 - 89	2.613	127.540	2.048,8	13,5%
Más de 90 edo gehiago	1.509	29.987	5.032,2	7,8%
No consta	76			0,4%

(\*) Laborategiak proba azkarren lote bat erreparatu behar izan du aurrez emandako emaitza batzuk zuzendu eta egiaztatuz. Ondorioz, emaitza horiei zegozkien datu batzuk zuzendu dira.

(\*) Se han corregido datos relativos a los test rápidos debido a que el laboratorio ha revisado un lote de pruebas rápidas corrigiendo y validando algunos resultados previos.



## HILGARRITASUNA / LETALIDAD

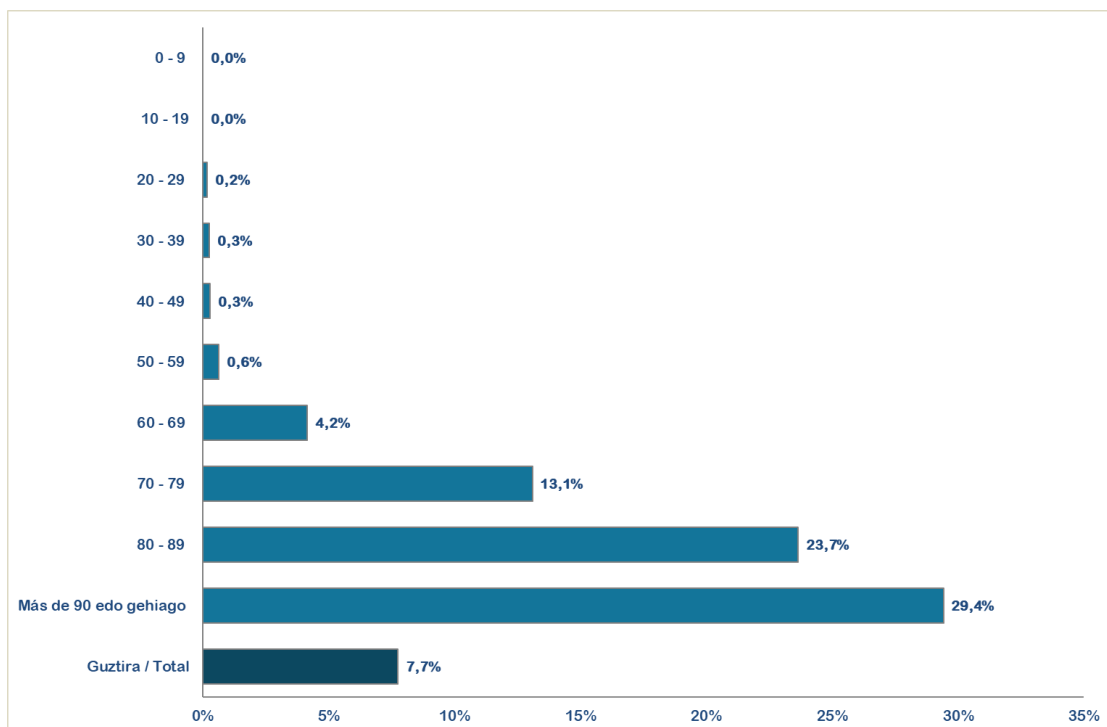
Adina Edad	Positiboak Positivos(*)	Hildakoak Fallecidos(*)	Hilgarritasuna Letalidad
0 - 9	64	0	0,0%
10 - 19	176	0	0,0%
20 - 29	1.190	2	0,2%
30 - 39	1.992	5	0,3%
40 - 49	3.127	9	0,3%
50 - 59	3.875	25	0,6%
60 - 69	2.602	108	4,2%
70 - 79	2.168	284	13,1%
80 - 89	2.613	618	23,7%
<b>Más de 90 edo gehiago</b>	1.509	444	29,4%
<b>GUZTIRA / TOTAL</b>	<b>19.392</b>	<b>1.500</b>	<b>7,7%</b>

(\*) Hildakoen kopurua agian ez dator bat egunen batean ospitaleetatik eta egoitzetatik datozen datuekin, bi informazio-sistemen artean dekalaje bat dagoelako, eta dekalaje hori hurrengo egunetan zuzenduko da.

(\*) El número de fallecidos puede que algún día no coincida con los datos que provienen de los hospitales y residencias porque existe un decalaje entre ambos sistemas de información que se corregirá en días posteriores.

(\*\*) PCR positibodunen azken bi hilabeteetako heriotzak hartzen dira kontutan.

(\*\*) Se incluyen fallecimientos de personas con PCR positivas en los últimos dos meses.



**PCR POSITIBO BERRIAK EUSKADIKO UDALERRIETAN /  
NUEVOS POSITIVOS PCR EN LOS MUNICIPIOS DE EUSKADI**

Alfabetoz ordenatuta./ Ordenado alfabéticamente.

UDALERRIA / MUNICIPIO	18/05	19/05	20/05	21/05	22/05	23/05	24/05
ALEGRIA - DULANTZI	0	0	0	0	0	0	0
ARAMAIO	0	0	0	0	1	0	0
IRUÑA OKA / IRUÑA DE OCA	0	0	0	0	0	0	0
LAUDIO/LLODIO	0	0	0	2	1	0	0
OYON-OION	0	3	0	0	0	0	0
SALVATIERRA/AGURAIN	0	1	0	1	0	0	0
VITORIA-GASTEIZ	3	8	2	1	2	2	0
ZUIA	0	1	0	0	0	0	0
<b>ARABA</b>	<b>3</b>	<b>13</b>	<b>2</b>	<b>4</b>	<b>4</b>	<b>2</b>	<b>0</b>
AMOREBIETA-ETXANO	0	0	1	0	1	1	0
ARRIGORRIAGA	0	0	0	0	0	0	0
ATXONDO	1	0	0	0	0	0	0
BALMASEDA	0	0	1	0	0	0	0
BARAKALDO	1	0	0	1	2	0	0
BASAURI	0	1	0	0	1	0	0
BERANGO	0	0	0	0	0	0	0
BILBAO	7	9	4	4	3	5	0
DERIO	0	0	0	0	0	0	0
DURANGO	1	0	0	0	0	0	0
ERANDIO	1	0	0	0	0	0	0
GALDAKAO	0	0	0	0	0	0	1
GERNIKA-LUMO	0	0	0	0	0	0	0
GETXO	0	0	0	2	0	0	0
GORLIZ	0	0	0	0	0	0	0
LAUKIZ	0	0	0	0	0	0	0
LEIOA	1	0	1	0	0	0	0
LEKEITIO	0	0	0	0	0	1	0
MENDEXA	0	0	0	0	0	0	0
MUSKIZ	0	0	0	0	0	0	0
OROZKO	0	0	0	0	0	0	1
PORTUGALETE	0	0	0	0	0	0	0
SANTURTZI	0	0	0	0	1	0	0
SESTAO	0	0	0	1	1	0	0
SOPUERTA	0	0	0	0	0	0	0
URDUÑA/ORDUÑA	0	1	0	0	0	0	0
VALLE DE TRAPAGA - TRAPAGARAN	0	1	0	0	0	0	0
ZAMUDIO	0	0	0	0	0	0	0
<b>BIZKAIA</b>	<b>12</b>	<b>12</b>	<b>7</b>	<b>8</b>	<b>9</b>	<b>7</b>	<b>2</b>

ANOETA	0	0	0	0	0	0	0
ARRASATE / MONDRAGÓN	0	0	0	0	0	0	0
BERGARA	0	0	0	0	0	0	0
DONOSTIA / SAN SEBASTIÁN	0	0	0	0	0	0	0
ESKORIATZA	0	0	0	0	0	0	0
IRUN	0	0	0	0	0	0	0
IRURA	0	1	0	0	0	0	0
URRETXU	0	0	0	0	0	0	0
ZARAUTZ	0	0	0	0	0	0	0
<b>GIPUZKOA</b>	<b>0</b>	<b>1</b>	<b>0</b>	<b>0</b>	<b>0</b>	<b>0</b>	<b>0</b>
<b>OTROS</b>	<b>0</b>	<b>0</b>	<b>0</b>	<b>1</b>	<b>0</b>	<b>0</b>	<b>0</b>

**PCR POSITIVO BERRIAK EUSKADIKO OSASUN EREMUETAN /  
NUEVOS POSITIVOS PCR EN LAS ZONAS DE SALUD DE EUSKADI**

Alfabetoz ordenatuta./ Ordenado alfabéticamente.

OSASUN-EREMUAK/ZONAS DE SALUD	18/05	19/05	20/05	21/05	22/05	23/05	24/05
Abadiño-Elorrio-Berriz	1	0	0	0	0	0	0
Abanto-Muskiz	0	0	0	0	0	0	0
Aiala	0	1	0	0	0	0	0
Alango	0	0	0	1	0	0	0
Algorta	0	0	0	0	0	0	0
Amorebieta	0	0	1	0	1	1	0
Andoain	0	0	0	0	0	0	0
Aranbizkarra I	1	1	0	0	0	0	0
Aranbizkarra II	0	0	0	0	0	0	0
Arrasate	0	0	0	0	1	0	0
Arrigorriaga	0	0	0	0	0	0	0
Astrabudua	1	0	0	0	0	0	0
Balmaseda	0	0	1	0	0	0	0
Basauri-Ariz	0	1	0	0	1	0	0
Basurto	0	0	0	0	1	0	0
Begoña	0	3	0	0	0	0	0
Bergara	0	0	0	0	0	0	0
Bombero Etzaniz	2	0	0	0	0	0	0
Buenavista	0	0	0	0	1	0	0
Casco Viejo (Bilbao)	0	1	0	0	1	1	0
Casco Viejo (Vitoria)	0	0	0	1	0	0	0
Desierto	1	0	0	0	1	0	0
Deusto	0	1	0	1	0	0	0
Dumboa	0	0	0	0	0	0	0
Durango	1	0	0	0	0	0	0
Galdakao	0	0	0	0	0	0	1
Gazalbide Txagorritxu	0	1	0	0	0	0	0
Gernika	0	0	0	0	0	0	0
Gorliz - Plentzia	0	0	0	0	0	0	0
Indautxu	0	0	0	0	0	1	0
Intxaurrondo	0	0	0	0	0	0	0
Iruña de la Oca	0	0	0	0	0	0	0
Javier Sáenz de Buruaga	0	0	0	0	0	0	0
Karmelo	1	1	1	0	0	0	0
La Habana	0	1	2	0	0	0	0
La Paz	0	0	0	0	0	0	0
La Peña	0	0	0	1	1	2	0
Las Arenas	1	0	0	1	0	0	0
Lakuabizkarra	0	0	0	0	0	0	0
Lekeitio	0	0	0	0	0	1	0

Leioa	0	0	1	0	0	0	0
Llanada Alavesa	0	1	0	1	0	0	0
Llodio	0	0	0	2	1	0	1
Lutxana	0	0	0	1	0	0	0
Mina del Morro	0	0	0	1	0	0	0
Miribilla-La Merced	2	0	0	1	0	0	0
Mungia	0	0	0	0	0	0	0
Norte-Zuya	0	1	0	0	0	0	0
Olaguibel	1	1	0	0	0	2	0
Olarizu	1	2	0	0	0	0	0
Portugalete - Centro	0	0	0	0	0	0	0
Portugalete-Repelega	0	0	0	0	0	0	0
Rekalde	0	2	0	0	0	1	0
Rioja	0	3	0	0	0	0	0
Rontegi	0	0	0	0	1	0	0
San Adrián	1	0	0	0	0	0	0
San Ignacio	0	0	1	0	0	0	0
San Martín	0	2	0	0	0	0	0
San Vicente	0	0	0	0	0	0	0
Sansomendi	0	0	0	0	0	0	0
Santurtzi-Centro-Mamariga	0	0	0	0	0	0	0
Santutxu-Solokoetxe	0	0	1	0	0	0	0
Sestao Kueto	0	0	0	0	1	0	0
Sestao Markonzaga	0	0	0	1	0	0	0
Trapagaran	0	1	0	0	0	0	0
Txorierrri	0	0	0	0	0	0	0
Txurdinaga	0	0	1	0	0	0	0
Valle de Leniz	0	0	0	0	0	0	0
Villabona	0	1	0	0	0	0	0
Zabalgana	0	0	0	0	1	0	0
Zarautz – Orio - Aia	0	0	0	0	0	0	0
Zorroza	1	0	0	0	0	0	0
Zuazo	0	0	0	0	0	0	0
Zurbaran	0	1	0	0	0	0	0
Zumarraga	0	0	0	0	0	0	0
Otros	0	0	0	1	1	0	0

**METATUTAKO DATUEN DESKRIBAPENA (Astean behin eguneratuko dira)**  
**DESCRIPCIÓN DE LOS DATOS ACUMULADOS (Se actualizarán semanalmente)**

**POSITIBO GUZTIAK EUSKADIKO LURRALDE HISTORIKOEN ARABERA /**  
**POSITIVOS TOTALES POR TERRITORIO HISTÓRICO**  
**Maiatzaren 18ra arte metatutako datuak / Casos acumulados hasta el 18 de mayo**

	POSITIBOAK /POSITIVOS	%
Araba	4853	25,9 %
Bizkaia	10517	56,0 %
Gipuzkoa	3153	16,8 %
Otros	239	1,3 %

\*Beste autonomia erkide batekoak diren baina Osakidetzako medikua duten 77 pertsonari bere osasun eremuari dagokion udalerrria ezarri zaie hurrengo analisietarako.

\*A las 77 personas de otras comunidades autónomas que tienen médico de Osakidetza se les ha asignado el municipio correspondiente a su zona de salud.

**POSITIBO GUZTIAK EUSKADIKO UDALERRIETAN / POSITIVOS TOTALES EN LOS MUNICIPIOS DE EUSKADI**  
**Maiatzaren 18ra arte / Hasta el 18 de mayo**

Udalerría / Municipio	Positiboak / Positivos
ABADIÑO	32
ABANTO Y CIERVANA-ABANTO ZIERB	69
ADUNA	2
SALVATIERRA/AGURAIN	62
AIA	7
AIZARNAZABAL	3
ALBIZTUR	1
ALEGIA	4
ALEGRIA-DULANTZI	27
ALKIZA	3
ALONSOTEGI	15
ALTZAGA	1
ALTZO	3
AMEZKETA	2
AMOREBIETA-ETXANO	158
AMURRIO	109
ANDOAIN	46
ANOETA	14
ANTZUOLA	8

ARAMA	2
ARAMAIO	3
ARANTZAZU	1
AREATZA	6
ARETXABALETA	57
ARMIÑON	1
ARRAIA-MAEZTU	2
ARRASATE/MONDRAGON	257
ARRATZUA-UBARRUNDIA	9
ARRIETA	2
ARRIGORRIAGA	121
ARTEA	2
ARTZENTALES	6
ARTZINIEGA	11
ASPARRENA	9
ASTEASU	4
ASTIGARRAGA	20
ATAUN	5
ATXONDO	7
AULESTI	2
AYALA/AIARA	62
AZKOITIA	22
AZPEITIA	18
BAKIO	11
BALMASEDA	130
BAÑOS DE EBRO/MAÑUETA	3
BARAKALDO	1031
BARRIKA	8
BARRUNDIA	12
BASAURI	502
BEASAIN	54
BEDIA	2
BELAUNTZA	2
BERANGO	56
BERANTEVILLA	4
BERASTEGI	1
BERGARA	58
BERMEO	144
BERNEDO	8
BERRIATUA	6
BERRIZ	7
BIDANIA-GOITAZ	3
BILBAO	3708
VILLABONA	36
BUSTURIA	44

CAMPEZO/KANPEZU	18
DEBA	10
DERIO	53
DIMA	3
DONOSTIA / SAN SEBASTIAN	800
DURANGO	206
EIBAR	212
ELANTXOBE	5
ELBURGO/BURGELU	8
ELCIEGO	8
ELGETA	7
ELGOIBAR	45
ELORRIO	31
ELVILLAR/BILAR	4
ERANDIO	263
EREÑO	1
ERMUA	167
ERRETERIA	128
ERRIBERAGOITIA/RIBERA ALTA	10
ERRIGOITI	1
ESKORIATZA	15
ETXEBARRI	96
ETXEBARRIA	4
EZKIO-ITSASO	1
FORUA	5
FRUIZ	1
GALDAKAO	309
GALDAMES	6
GAMIZ-FIKA	6
GATIKA	5
GAUTEGIZ ARTEAGA	4
GERNIKA-LUMO	88
GETARIA	8
GETXO	611
GIZABURUAGA	1
GORDEXOLA	27
GORLIZ	33
GÜEÑES	50
HERNANI	60
HERNIALDE	2
HONDARRIBIA	41
IBARRA	26
IBARRANGELU	4
IDIAZABAL	5
IGORRE	16

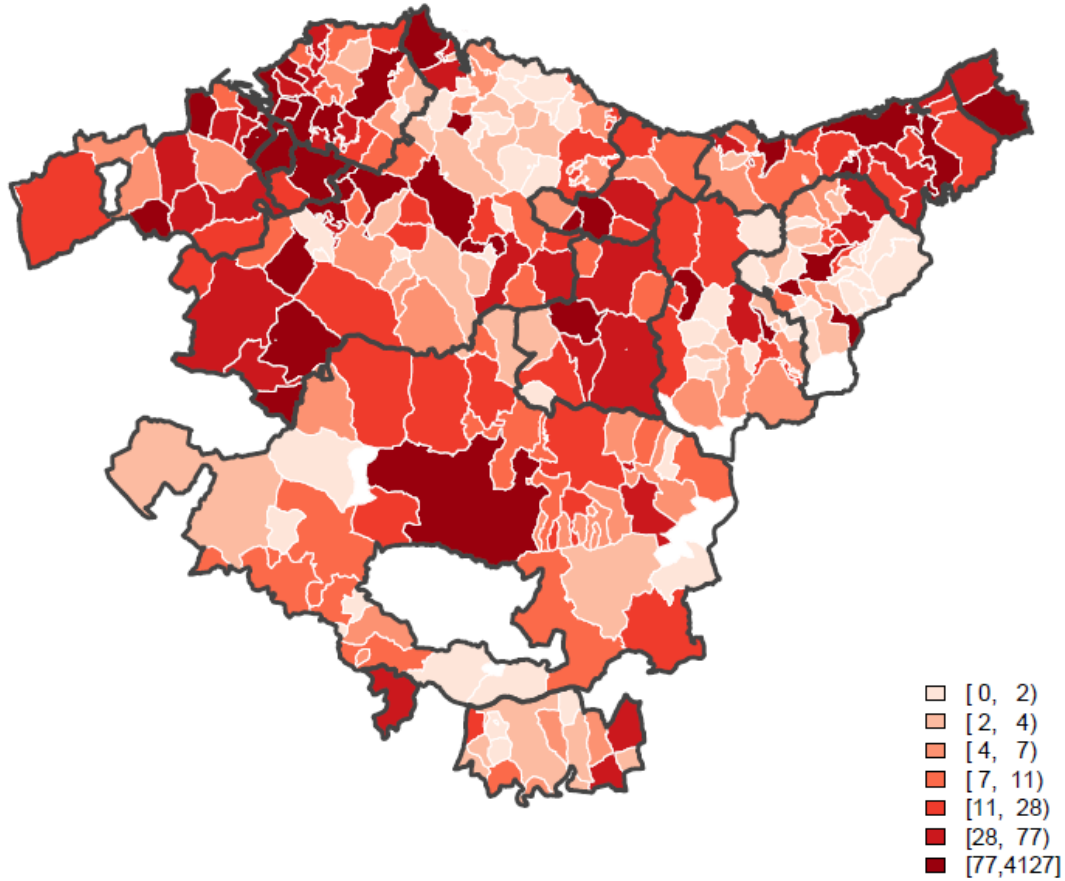


IRUN	232
IRUÑA OKA/IRUÑA DE OCA	27
IRURA	18
IRURAIZ-GAUNA	6
ISPASTER	1
ITSASONDO	2
IURRETA	15
KARRANTZA HARANA/CARRANZA	22
KORTEZUBI	3
LABASTIDA/BASTIDA	36
LAGUARDIA	3
LANCIEGO/LANTZIEGO	2
LANTARON	8
LAPUEBLA DE LABARCA	5
LARRABETZU	7
LASARTE-ORIA	50
LAUDIO/LLODIO	139
LAUKIZ	9
LAZKAO	17
LEABURU	1
LEGAZPI	27
LEGORRETA	7
LEGUTIO	11
LEIOA	257
LEKEITIO	22
LEMOA	21
LEMOIZ	7
LEZA	1
LEZAMA	10
LEZO	21
LIZARTZA	1
LOIU	78
MALLABIA	4
MAÑARIA	2
MARKINA-XEMEIN	19
MARURI-JATABE	2
MENDARO	4
MENDATA	2
MENDEXA	4
MEÑAKA	4
MOREDA DE ALAVA/MOREDA ARABA	3
MORGA	3
MUNDAKA	51
MUNGIA	91
MURUETA	1

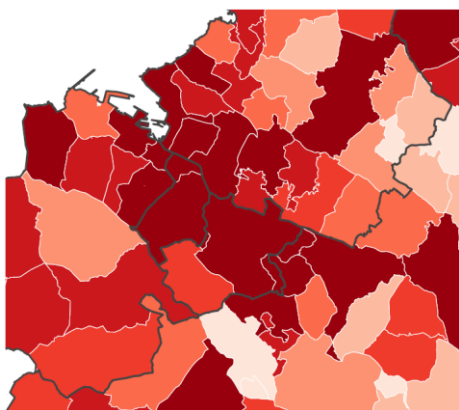
MUSKIZ	90
MUTILOA	3
MUTRIKU	14
MUXIKA	2
NABARNIZ	2
OIARTZUN	27
OKONDO	7
OLABERRIA	1
ONDARROA	22
OÑATI	50
ORDIZIA	77
ORIO	25
ORMAIZTEGI	2
OROZKO	23
ORTUELLA	52
OTXANDIO	9
OYON-OION	31
PASAIA	51
PEÑACERRADA/URIZAHARRA	1
PLENTZIA	31
PORTUGALETE	384
RIBERA BAJA/ERRIBERA BEITIA	7
SAMANIEGO	19
SAN MILLAN/DONEMILIAGA	4
SANTURTZI	414
SEGURA	3
SESTAO	217
SONDIKA	57
SOPELA	132
SOPUERTA	76
SORALUZE-PLACENCIA DE LAS ARMA	12
SUKARRIETA	2
TOLOSA	133
TRUCIOS-TURTZIOZ	5
UBIDE	2
UGAO-MIRABALLES	33
URDULIZ	28
URDUÑA/ORDUÑA	30
URKABUSTAIZ	6
URNIETA	21
URRETXU	19
USURBIL	14
VALDEGOVIA/GAUBEA	3
VALLE DE TRAPAGA-TRAPAGARAN	127
VILLABUENA DE ALAVA/ESKUERNAGA	2

VITORIA-GASTEIZ	4127
YECORA/IEKORA	6
ZALDIBAR	14
ZALDIBIA	4
ZALDUONDO	1
ZALLA	57
ZAMBRANA	8
ZAMUDIO	20
ZARATAMO	10
ZARAUTZ	185
ZEANURI	4
ZEBERIO	6
ZEGAMA	6
ZESTOA	5
ZIERBENA	10
ZIGOITIA	17
ZIORTZA-BOLIBAR	1
ZIZURKIL	6
ZUIA	26
ZUMAIA	53
ZUMARRAGA	79
OTROS	162

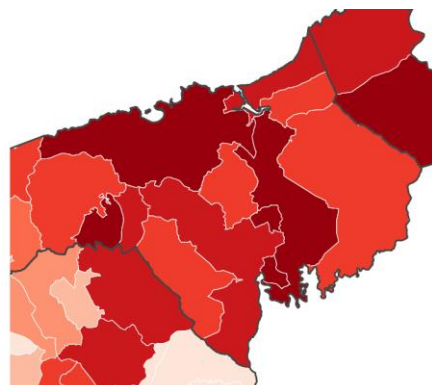
POSITIBO GUZTIAK EUSKADIKO UDALERRIETAN / POSITIVOS TOTALES EN LOS MUNICIPIOS DE EUSKADI  
Maiazaren 18ra arte / Hasta el 18 de mayo



Gran Bilbao



Donostialdea



**POSITIBO GUZTIAK EUSKADIKO OSASUN EREMUETAN /  
POSITIVOS TOTALES EN LAS ZONAS DE SALUD DE EUSKADI**  
Maiatzaren 18ra arte / Hasta el 18 de mayo

OSASUN-EREMUAK/ZONAS DE SALUD	POSITIBOAK / POSITIVOS
ABADIÑO-ELORRIO-BERRIZ	93
ABANTO-MUSKIZ	155
ABETXUKO	76
AIALA	215
ALANGO	185
ALDE ZAHARRA DONOSTIA	50
ALEGIA	22
ALGORTA	246
ALZA-ROTETA	163
AMARA BERRI	117
AMARA CENTRO	65
AMOREBIETA	160
ANDOAIN	48
ARANBIZKARRA I	198
ARANBIZKARRA II	149
ARRASATE	271
ARRATIA	56
ARRIGORRIAGA	139
ASTRABUDUA	115
AZKOITIA	22
AZPEITIA	19
BALMASEDA	163
BASAURI-ARIZ	366
BASAURI-KAREAGA	158
BASURTO	199
BEASAIN	70
BEGOÑA	106
BERGARA	73
BERMEO	200
BIDEBIETA	23
VILLABONA	83
BOLUETA-SAGARMINAGA	63
BOMBERO ETXANIZ	403
PORTUGALETE-BUENAVISTA	136
CASCO VIEJO (BILBAO)	254
CASCO VIEJO (VITORIA-GASTEIZ)	236
PORTUGALETE-CASTAÑOS	1
DEBA	25
DEUSTO	205
DUMBOA	85

DURANGO	219
EGIA	69
EIBAR	136
ELGOIBAR	62
ERANDIO	148
ERMUA	172
IZTIETA-ERRETERIA	93
BERAUN-ERRETERIA	38
ETXEBARRI	91
GALDAKAO	293
GALLARTA	1
GAZTELEKU	191
GAZALBIDE-TXAGORRITXU	275
GERNIKA	88
GERNIKALDEA	78
GORLIZ-PLENTZIA	78
GROS	94
SODUPE-GÜEÑES	75
LA HABANA	196
HERNANI-URNIETA-ASTIGARRAGA	102
HONDARRIBIA	46
IBARRA	38
INDAUTXU	212
INTXAURRONDO	39
IRÚN-CENTRO	145
IRUÑA DE LA OCA (NANCLARES)	23
JAVIER SÁENZ DE BURUAGA	106
LA MERCED/MIRIBILLA	35
LA PAZ	178
LA PEÑA	77
LAKUA-ARRIAGA	210
LAKUABIZKARRA	469
LAS ARENAS	227
LASARTE-USURBIL	67
LAZKAO	31
LEGAZPI	29
LEIOA	201
LEKEITIO	29
LEZO-SAN JUAN	34
LLANADA ALAVESA	126
LLODIO	170
LOIOLA	25
LUTXANA	107
SANTURTZI-CENTRO-MAMARIGA	131
MARKINA-XEMEIN	27

MINA DEL MORRO	84
MIRIBILLA/LA MERCED	222
MONTAÑA ALAVESA	27
MUNGIA	134
SAN VICENTE	296
NORTE-LEGUTIO	30
NORTE-ZUIA	50
OIARTZUN	27
OLAGUIBEL	557
OLARIZU	204
ONDARRETA	144
ONDARROA	26
OÑATI	50
ORDIZIA	96
ORTUELLA	52
OTXARKOAGA	80
PASAIA ANTZO	16
PASAIA SAN PEDRO	27
PORTUGALETE CENTRO	125
PORTUGALETE-REPELEGA	144
REKALDE	345
RIOJA ALAVESA	130
RONTEGI	68
SALBURUA	199
SAN ADRIÁN	133
SAN IGNACIO	235
SAN MARTÍN	770
SANSOMENDI	152
SANTURTZI-KABIEZES	271
KARMELO	109
SANTUTXU-SOLOKOETXE	126
KUETO	99
SESTAO-MARKONZAGA	1
MARKONZAGA	122
SOPELANA	214
TOLOSA	137
TORREKUA	78
TRAPAGARAN	126
TXORIERRI	214
TXURDINAGA	294
URBAN	122
VALLE DE LENIZ	66
VALLES ALAVESES I	10
VALLES ALAVESES II	23
ZABALGANA	268

ZABALLA	107
ZALLA	142
ZARAMAGA	157
ZARAUTZ-ORIO-AIA	215
ZORROZA- ALONSOTEGI	103
ZUAZO	142
ZUMAIA-ZESTOA-GETARIA	69
ZUMARRAGA	77
ZURBARAN	144
OTROS	209



## TXOSTENEAN ORAIN ARTE ARAZTU EDO ZUZENDU DIREN AKATSAK ERRORES DEPURADOS O CORREGIDOS HASTA LA FECHA EN EL INFORME

Txosten honen informazioa etengabe berrikusten eta arazten ari da. Baliteke, gardentasunaren mesedetan, akats puntualen bat egotea, gerora zuzenduko dena.

La información de este informe está continuamente siendo revisada y depurada. En aras de la transparencia puede que haya algún error puntual que se corregirá posteriormente.

ARAZTU EDO ZUZENDU DIREN AKATSAK	ERRORES DEPURADOS O CORREGIDOS
Egunero desadostasun txikiak zuzentzen dira bizilekuaren eta testa eskatzen den lurralde historikoaren artean.	Cada día se corrigen pequeñas discrepancias entre el lugar de residencia y el territorio histórico desde donde se solicita el test.