

KORONABIRUSAREN EGOERA EPIDEMIOLOGIKOA EUSKADIN (COVID-19) SITUACIÓN EPIDEMIOLÓGICA DEL CORONAVIRUS (COVID-19) EN EUSKADI

24/09/2020 - 00:00 horas

Txosten hau hainbat profesionalen egiten dute, informazioa lantzeko prozesuaren fase ezberdinetan beharrezko diren analisiez arduratzen da bakoitza.

Este informe es elaborado por un conjunto de profesionales que aportan su análisis a diferentes fases del proceso de elaboración de información.

Egileak ordena alfabetikoz / Autores por orden alfabético:

- Arantzazu Arrospide (Osakidetza, OSI Alto Deba)
- Joseba Bidaurrezaga (Departamento de Salud, Salud Pública Bizkaia)
- Montserrat Calvo (Departamento de Salud)
- Igor Goirizelaia (Departamento de Salud)
- Nuria Gonzalez (Osakidetza, Servicios Centrales)
- Ania Gorostiza (Kronikagune)
- Gonzalo Lopez-Arbeloa (Osakidetza, Servicios Centrales)
- Imanol Montoya (Departamento de Salud)

TXOSTENEAN ORAIN ARTE ARAZTU EDO ZUZENDU DIREN AKATSAK ERRORES DEPURADOS O CORREGIDOS HASTA LA FECHA EN EL INFORME

Txosten honen informazioa etengabe berrikusten eta arazten ari da. Baliteke, gardentasunaren mesedetan, akats puntualen bat egotea, gerora zuzenduko dena.

La información de este informe está continuamente siendo revisada y depurada. En aras de la transparencia puede que haya algún error puntual que se corregirá posteriormente.

ARAZTU EDO ZUZENDU DIREN AKATSAK	ERRORES DEPURADOS O CORREGIDOS
Egunero desadostasun txikiak zuzentzen dira bizilekuaren eta testa eskatzen den lurralde historikoaren artean.	Cada día se corrigen pequeñas discrepancias entre el lugar de residencia y el territorio histórico desde donde se solicita el test.

KORONABIRUSAREN EGOERA EPIDEMIOLOGIKOA EUSKADIN (COVID-19) SITUACIÓN EPIDEMIOLÓGICA DEL CORONAVIRUS (COVID-19) EN EUSKADI

24/09/2020 - 00:00 horas



Atzo egindako PCR testak eta positibo kopurua
Test PCR realizados ayer y número de casos positivos

10.825

Egindako PCR kopurua
PCRs realizados

518

PCR kasu positiboak
Casos positivos PCR



PCR positibo eman duten pertsonak lurralde historikoaren arabera
Personas que han dado positivo PCR por Territorio Histórico

79

Arabako PCR
kasu positiboak
Casos positivos
PCR Álava

229

Bizkaian PCR kasu
positiboak
Casos positivos
PCR Bizkaia

182

Gipuzkoan PCR
kasu positiboak
Casos positivos
PCR Gipuzkoa

28

Beste PCR
kasu positiboak
Otros casos
positivos PCR



Ospitaleen egoera eta oinarrizko birsorkuntza tasa
Situación de los hospitales y número reproductivo básico

52

ZIUn ospitaleratuak ⁽¹⁾
Hospitalizados en UCI ⁽¹⁾

43

Atzo ospitaleratuak ⁽¹⁾
Hospitalizados en planta
ayer ⁽¹⁾

278

Egun ospitaleratuta
daudenak ⁽¹⁾,
Siguen hospitalizados en
planta ⁽¹⁾,

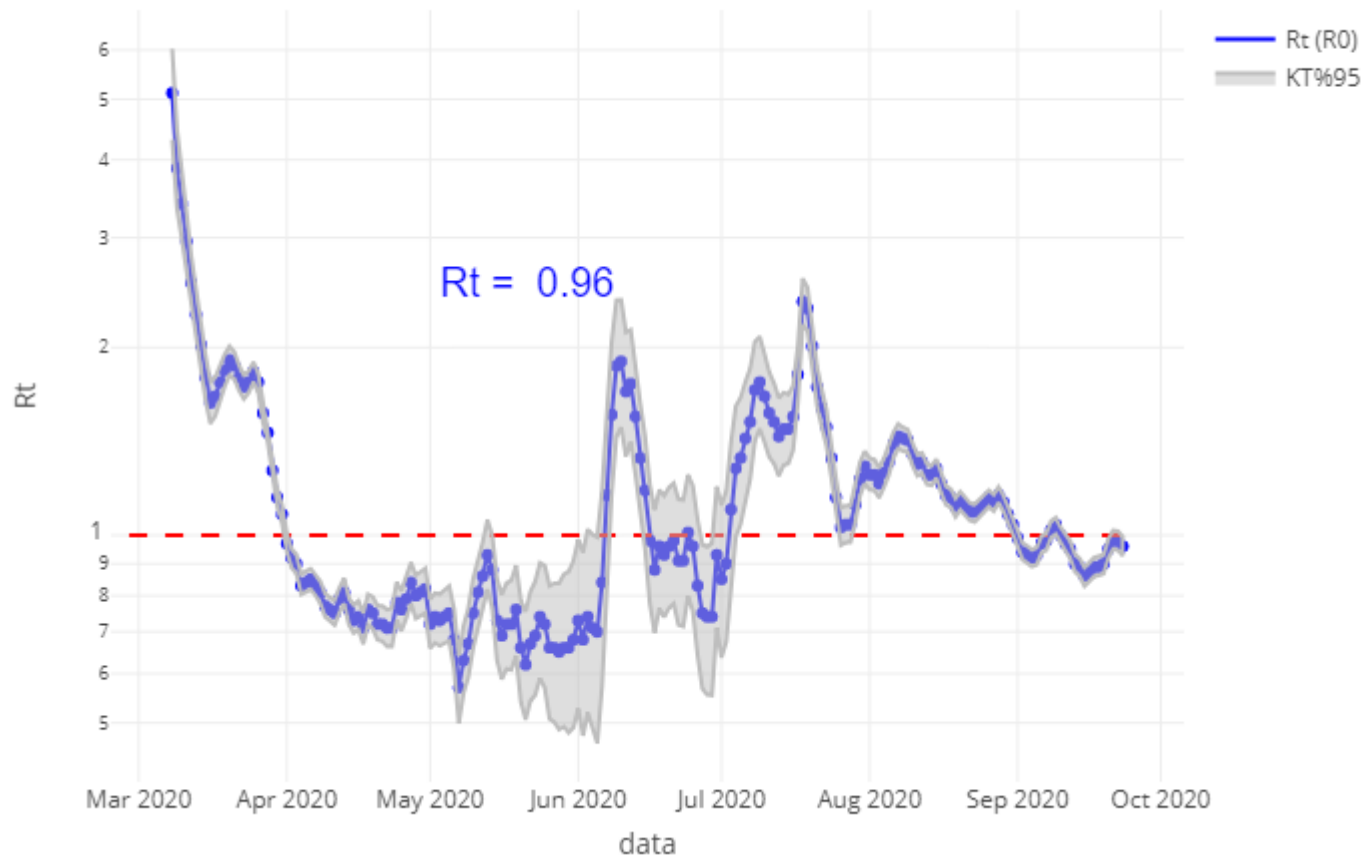
0,96

RO Euskadin

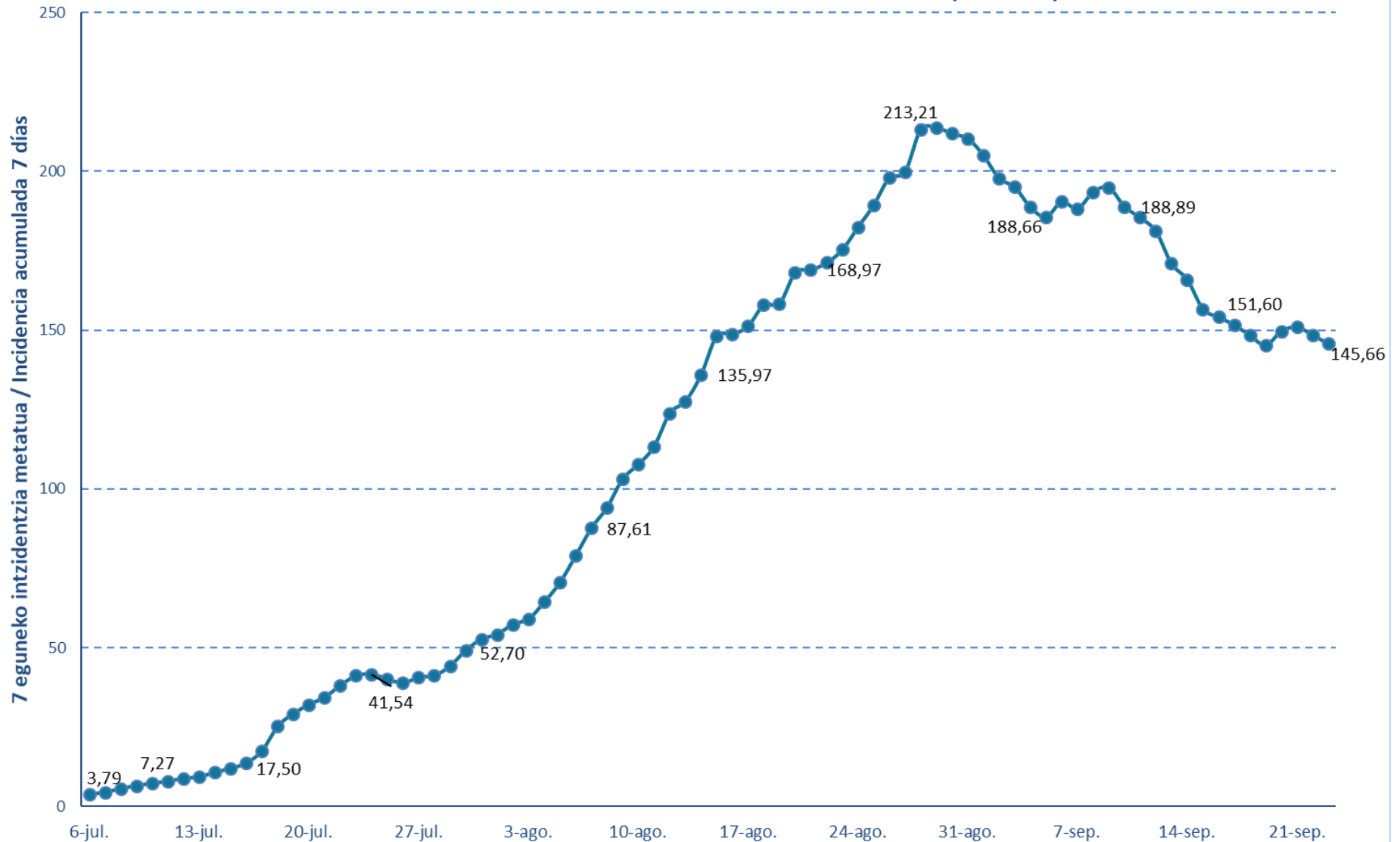
(1) COVID dela eta ospitaleratuta / (1) Ingresos por causa COVID.

Oinarrizko birsorkuntza tasa R0 Número reproductivo básico

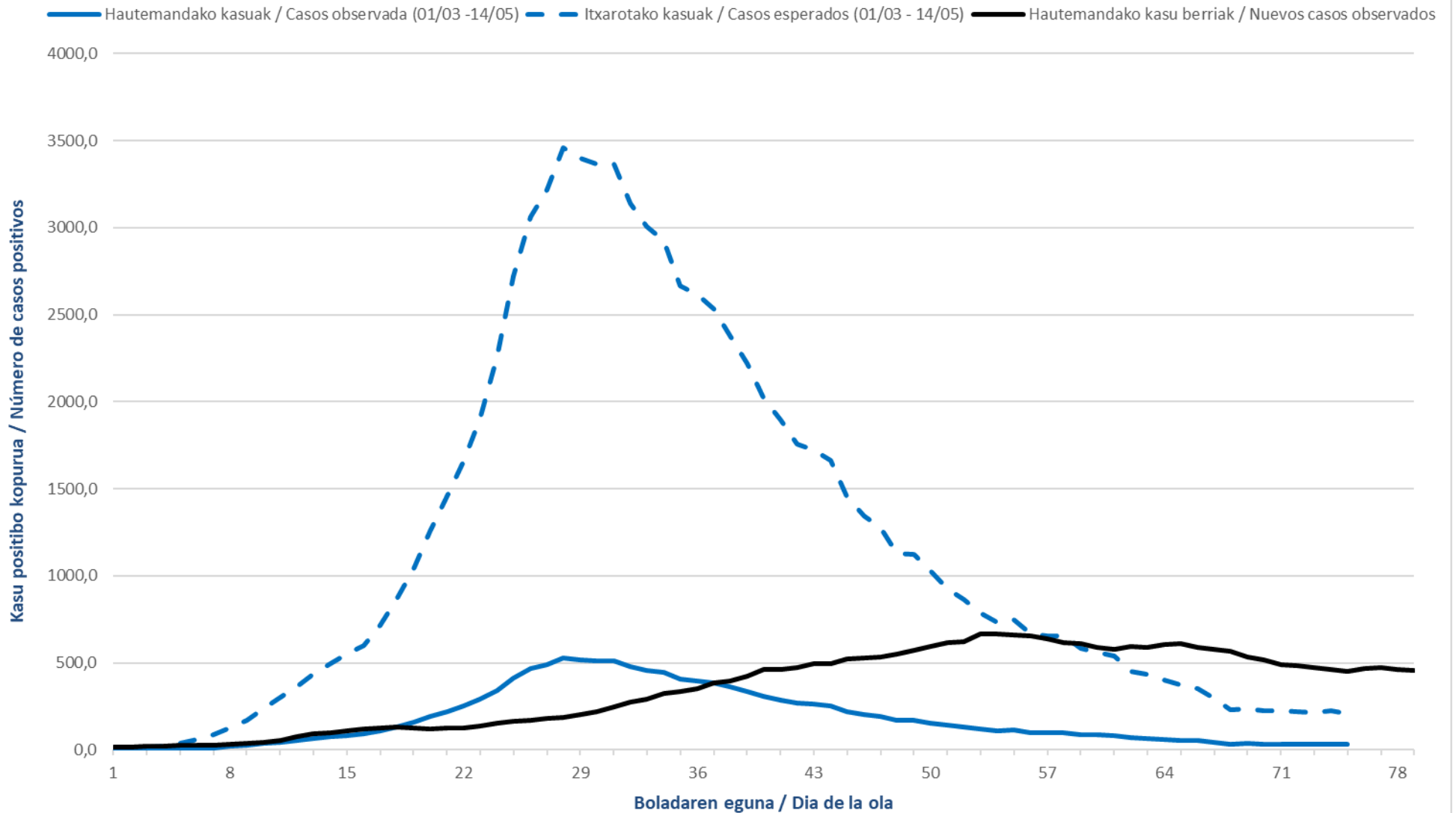
EAE - PCR(+)



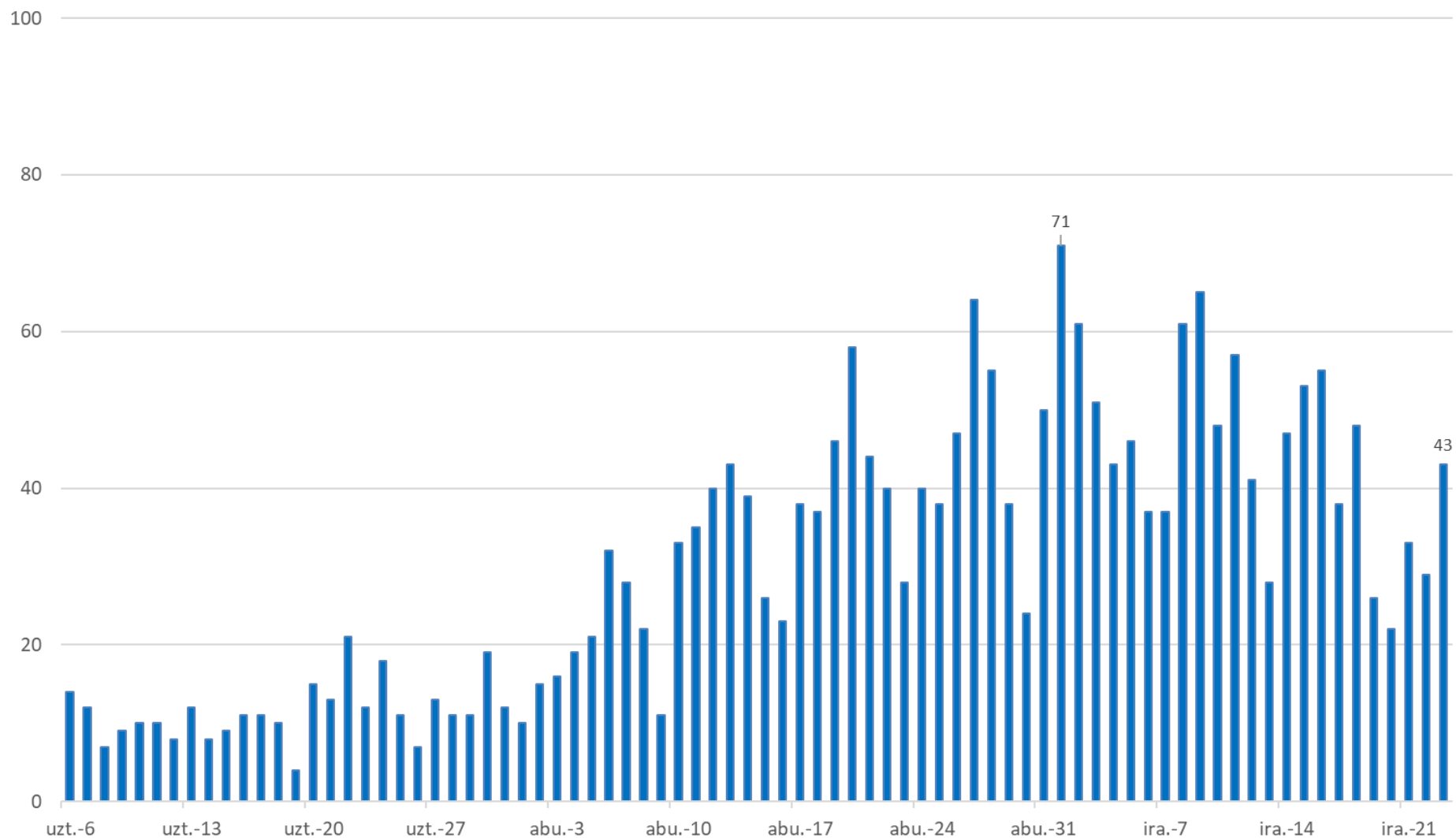
7 eguneko 100.000 biztanleko intzidentzia metatua Euskadin (PCR testak) /
Incidencia acumulada 7 días en Euskadi x 100.000 habitantes (test PCRs)



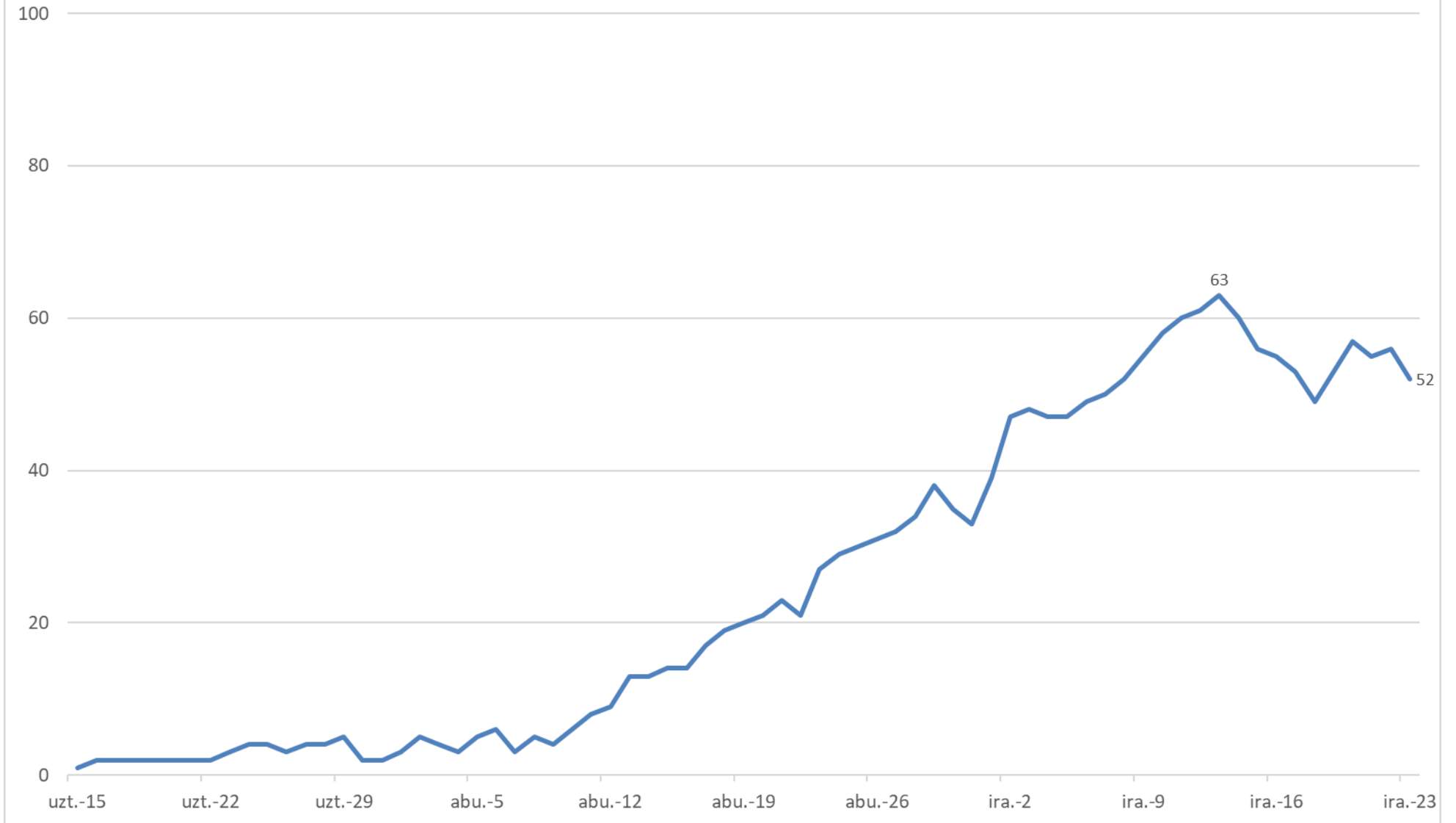
Bi boladetako kasu positiboen konparaketa / Comparación de casos positivos en las dos olas



Osakidetzan izandako ospitaleratze berriak / Nuevos ingresos hospitalarios en Osakidetza



Osakidetzan ZIUIn dauden pertsonen kopurua/ Número de personas que permanecen en UCI en Osakidetza



PCR KASU POSITIBO BERRIEN ANALISIA / ANÁLISIS DE NUEVOS CASOS PCR POSITIVOS

		POSITIBOAK /POSITIVOS
SEXUA / SEXO	Gizonak /Hombres	245
	Emakumeak / Mujeres	273
	No consta	0
ADINA / EDAD	0 - 9	34
	10 - 19	111
	20 - 29	58
	30 - 39	50
	40 - 49	86
	50 - 59	53
	60 - 69	51
	70 - 79	30
	80 - 89	31
	Más de 90 edo gehiago	14
	No consta	0

**PCR POSITIBO BERRIAK EUSKADIKO UDALERRIETAN /
NUEVOS POSITIVOS PCR EN LOS MUNICIPIOS DE EUSKADI**

Alfabetoz ordenatuta./ Ordenado alfabéticamente.

UDALERRIA / MUNICIPIO	17/09	18/09	19/09	20/09	21/09	22/09	23/09	Tasa*
ALEGRIA - DULANTZI	0	1	1	0	1	1	1	162,60
AMURRIO	1	1	0	4	0	1	0	67,18
ARAMAIO	0	0	0	0	0	0	0	0,00
ARMIÑON	0	0	0	0	0	0	0	0,00
ARRAIA - MAEZTU	0	0	0	0	0	0	0	0,00
ARRATZUA - UBARRUNDIA	1	0	0	0	0	0	0	96,81
ARTZINIEGA	0	0	0	0	0	0	0	0,00
ASPARRENA	0	0	0	0	0	0	0	0,00
AYALA / AIARA	1	0	0	0	0	0	0	34,47
BAÑOS DE EBRO / MAÑUETA	0	0	0	0	0	0	0	0,00
BARRUNDIA	0	0	0	0	0	0	0	0,00
BERANTEVILLA	0	1	0	0	0	1	0	409,84
BERNEDO	0	0	0	0	0	0	0	0,00
CAMPEZO/KANPEZU	0	0	1	0	0	0	1	187,62
ELBURGO/BURGELU	0	0	1	0	0	0	0	159,49
ELCIEGO	3	0	1	0	0	0	1	481,70
IRUÑA OKA / IRUÑA DE OCA	0	0	0	0	0	0	0	0,00
IRURAIZ-GAUNA	0	2	0	0	0	0	1	564,97
LABASTIDA / BASTIDA	0	0	0	0	0	0	0	0,00
LAGUARDIA	0	1	0	0	1	0	0	129,12
LANCIEGO / LANTZIEGO	0	0	1	0	0	0	0	138,12
LANTARON	0	0	1	0	0	0	0	106,16
LAPUEBLA DE LABARCA	0	0	0	0	0	0	2	226,76
LAUDIO/LLODIO	1	0	1	0	1	0	1	21,80
LEGUTIO	0	0	0	0	0	0	0	0,00
LEZA	0	0	0	0	0	0	0	0,00
MOREDA DE ÁLAVA	1	0	0	0	0	0	0	359,71
NAVARIDAS	0	1	0	0	0	0	0	485,44
OKONDO	0	0	0	0	0	1	0	83,06
OYON-OION	1	1	0	1	0	0	0	85,79
PEÑACERRADA-URIZAHAR	0	0	1	0	0	0	5	2090,59
ERRIBERAGOITIA / RIBERA ALTA	0	0	1	1	0	0	0	239,23
RIBERA BAJA/ERRIBERA	0	1	0	0	0	1	2	256,41
SALVATIERRA/AGURAIN	1	0	0	0	0	0	1	37,76
SAMANIEGO	0	0	0	0	0	0	0	0,00
URKABUSTAIZ	0	0	0	0	0	0	0	0,00
VALDEGOVIA / GAUBEA	0	1	0	0	0	0	0	93,55
VITORIA-GASTEIZ	73	73	47	60	48	46	59	164,94

ZALDUONDO	0	0	0	0	0	0	0	0,00
ZAMBRANA	0	0	0	0	0	0	2	458,72
ZIGOITIA	0	1	0	0	0	0	0	58,41
ZUIA	2	0	2	7	1	0	3	634,25
ARABA	85	84	58	73	52	51	79	146,97

ABADIÑO	0	2	0	1	0	1	0	51,98
ABANTO ZIERBENA	0	0	0	3	1	0	4	84,42
AJANGIZ	0	0	0	0	0	1	0	220,75
ALONSOTEGI	2	0	0	3	0	0	1	210,38
AMOREBIETA-ETXANO	3	2	2	2	3	2	3	88,92
AMOROTO	0	0	0	0	0	0	0	0,00
ARANTZAZU	0	0	0	0	0	0	0	0,00
AREATZA	0	0	0	0	0	0	0	0,00
ARRANKUDIAGA	0	0	0	0	0	0	0	0,00
ARRIETA	0	0	0	0	0	0	0	0,00
ARRIGORRIAGA	2	1	4	1	0	2	1	92,58
ARTEA	0	0	0	0	0	0	0	0,00
ARTZENTALES	0	0	0	0	0	0	0	0,00
ATXONDO	1	0	0	0	0	0	0	70,72
AULESTI	2	1	0	0	0	0	0	451,13
BAKIO	4	0	0	0	0	0	0	151,57
BALMASEDA	0	0	2	0	0	0	4	79,00
BARAKALDO	16	21	24	12	29	22	13	139,09
BARRIKA	0	0	1	0	0	1	0	130,89
BASAURI	13	10	6	5	2	6	5	115,45
BEDIA	0	1	1	0	0	0	0	189,75
BERANGO	1	0	0	0	0	0	0	13,83
BERMEO	5	1	2	2	1	1	2	82,94
BERRIATUA	0	0	0	0	0	0	0	0,00
BERRIZ	0	0	1	0	0	1	2	85,09
BILBAO	77	92	93	49	34	46	85	138,60
BUSTURIA	0	0	1	1	0	0	0	124,46
DERIO	3	0	0	0	5	1	0	139,06
DIMA	0	0	0	0	1	2	0	209,64
DURANGO	14	9	4	2	10	7	7	180,05
EA	0	0	0	0	0	2	0	235,85
ELANTXOBE	0	0	0	0	0	0	1	276,24
ELORRIO	2	1	0	0	1	0	0	53,76
ERANDIO	7	12	14	2	4	3	4	189,32
ERMUA	1	2	1	1	0	2	0	43,64
ERRIGOITI	0	0	0	0	0	0	0	0,00
ETXEBARRI	1	3	1	3	2	6	1	149,94

ETXEBARRIA	0	0	0	0	0	0	0	0,00
FORUA	0	0	0	0	0	0	0	0,00
FRUIZ	0	0	0	0	0	2	1	552,49
GALDAKAO	5	5	2	5	3	5	4	98,68
GALDAMES	0	0	0	0	0	0	0	0,00
GAMIZ-FIKA	1	2	0	1	2	0	0	436,68
GARAI	0	0	0	0	0	0	0	0,00
GATIKA	0	0	0	0	0	0	0	0,00
GAUTEGIZ ARTEAGA	1	0	1	2	0	0	0	468,38
GERNIKA-LUMO	2	1	0	5	1	2	4	89,69
GETXO	10	26	16	7	22	11	12	134,91
GIZABURUAGA	1	0	0	0	0	0	0	476,19
GORDEXOLA	0	0	0	0	0	0	0	0,00
GORLIZ	0	3	0	0	0	0	1	68,67
GÜEÑES	0	1	1	0	0	0	2	60,94
IBARRANGELU	0	0	0	0	0	0	0	0,00
IGORRE	1	1	0	0	0	0	0	48,04
ISPASTER	0	0	0	0	0	0	0	0,00
IURRETA	6	1	1	0	0	2	1	298,18
IZURTZA	0	0	0	0	0	0	0	0,00
KARRANTZA HARANA	0	0	2	1	2	1	0	213,83
KORTEZUBI	0	0	0	0	0	0	0	0,00
LANESTOSA	0	0	0	0	0	0	0	0,00
LARRABETZU	0	0	1	0	0	0	0	48,71
LAUKIZ	0	0	0	0	1	0	0	85,84
LEIOA	7	10	9	7	1	18	11	202,00
LEKEITIO	1	0	1	1	1	0	1	69,00
LEMOA	0	0	1	1	0	1	1	110,80
LEMOIZ	0	0	0	2	0	0	0	161,55
LEZAMA	2	0	0	1	1	0	0	167,86
LOIU	0	1	0	0	0	0	0	42,46
MALLABIA	0	0	0	0	0	0	1	85,18
MARKINA - XEMEIN	2	0	1	4	0	0	3	201,45
MARURI-JATABE	0	0	0	0	0	0	0	0,00
MENDATA	0	0	0	0	0	0	0	0,00
MENDEXA	0	0	0	0	0	0	0	0,00
MEÑAKA	1	0	0	0	0	0	0	140,25
MORGA	0	0	0	0	0	0	0	0,00
MUNDAKA	2	0	1	1	1	1	0	325,38
MUNGIA	7	2	2	4	5	2	3	144,10
MUNITIBAR-ARBATZEGI	0	0	0	0	0	0	0	0,00
MURUETA	0	0	0	0	0	0	0	0,00
MUSKIZ	1	0	1	6	2	0	3	174,36

MUXIKA	0	0	0	0	0	0	0	0,00
NABARNIZ	0	0	0	0	0	0	0	0,00
ONDARROA	2	0	1	2	1	1	3	116,41
OROZKO	0	0	0	0	0	0	0	0,00
ORTUELLA	0	2	0	3	2	1	1	107,78
OTXANDIO	0	0	0	0	0	0	0	0,00
PLENTZIA	0	0	2	0	0	1	0	68,76
PORTUGALETE	12	10	4	6	15	6	8	132,06
SANTURTZI	4	6	7	7	6	4	8	91,92
SESTAO	3	8	5	4	2	7	10	143,67
SONDIKA	0	2	1	0	0	1	0	89,11
SOPELA	2	1	0	1	1	1	5	84,96
SOPUERTA	1	0	1	2	0	0	1	202,59
SUKARRIETA	0	0	0	0	0	0	0	0,00
TRUCIOS-TRUTZIOZ	0	0	0	0	0	0	0	0,00
UGAO-MIRABALLES	0	0	0	0	0	0	0	0,00
URDULIZ	2	3	1	0	0	1	2	209,59
URDUÑA/ORDUÑA	0	0	0	0	0	0	1	23,40
VALLE DE TRAPAGA - TRAPAGARAN	0	8	1	1	1	2	5	151,58
ZALDIBAR	1	9	0	1	0	0	1	392,67
ZALLA	0	0	2	0	3	1	2	94,81
ZAMUDIO	0	0	1	1	1	0	1	122,17
ZARATAMO	0	0	0	0	0	0	0	0,00
ZEANURI	1	0	0	0	0	0	0	79,49
ZEBERIO	0	0	0	0	0	0	0	0,00
ZIERBENA	0	0	0	0	0	0	0	0,00
ZIORTZA-BOLIBAR	0	0	0	0	0	0	0	0,00
BIZKAIA	232	260	223	163	167	177	229	126,96

ABALTZISKETA	1	0	0	0	0	0	0	304,88
ADUNA	0	0	0	0	0	0	0	0,00
AIA	2	6	0	0	2	0	1	550,55
AIZARNAZABAL	0	0	0	0	0	0	0	0,00
ALEGIA	0	0	0	1	0	1	1	171,33
ALKIZA	0	0	0	0	0	0	0	0,00
ALTZO	0	0	0	0	0	0	0	0,00
AMEZKETA	0	0	1	3	0	0	1	551,27
ANDOAIN	2	7	6	2	5	5	4	207,43
ANOETA	0	1	0	0	0	1	0	98,23
ANTZUOLA	0	0	0	1	0	0	0	45,43
ARAMA	0	1	0	0	0	0	0	495,05
ARETXABAETA	2	0	0	2	0	1	6	154,97
ARRASATE / MONDRAGÓN	6	16	1	11	3	7	10	244,81
ASTEASU	0	0	0	1	0	1	0	129,03

ASTIGARRAGA	0	0	0	0	1	3	3	113,27
AZKOITIA	14	5	10	2	0	5	7	358,66
AZPEITIA	5	3	4	6	0	5	1	159,42
BEASAIN	3	3	1	0	2	3	0	85,90
BELAUNTZA	0	0	0	0	0	0	0	0,00
BERASTEGI	0	0	0	0	0	0	0	0,00
BERGARA	2	3	1	8	8	5	12	259,93
BERROBI	0	0	0	0	0	0	0	0,00
BIDANIA-GOIATZ	0	0	0	0	0	0	1	179,53
DEBA	5	2	2	8	0	2	5	440,77
DONOSTIA / SAN SEBASTIÁN	40	45	25	35	20	40	36	132,67
EIBAR	7	4	8	3	3	2	7	124,79
ELDUAIN	0	0	0	0	0	0	0	0,00
ELGETA	0	0	0	0	0	0	0	0,00
ELGOIBAR	1	5	1	3	0	3	5	155,37
ERRETERIA	14	9	8	7	6	6	3	132,03
ERREZIL	0	0	0	0	0	0	0	0,00
ESKORIATZA	0	0	0	0	0	0	2	49,20
EZKIO-ITSASO	1	3	0	0	0	0	0	621,12
GABIRIA	0	0	0	0	0	0	0	0,00
GAINTZA	0	0	0	0	0	0	0	0,00
GAZTELU	0	0	0	1	0	0	0	602,41
GETARIA	0	0	0	0	0	0	1	35,14
HERNANI	3	10	8	2	5	1	2	154,90
HERNIALDE	0	0	0	0	0	0	0	0,00
HONDARRIBIA	3	3	1	2	1	2	4	94,47
IBARRA	1	4	1	0	0	0	0	140,91
IDIAZABAL	0	0	0	0	0	0	0	0,00
IKAZTEGIETA	1	0	0	0	0	0	0	197,63
ITSASONDO	0	0	0	0	0	0	0	0,00
IRUN	18	14	4	5	8	17	8	123,54
IRURA	0	0	0	0	1	0	0	55,22
LASARTE - ORIA	5	3	2	4	0	2	2	95,62
LAZKAO	0	2	0	0	0	1	1	72,09
LEABURU	0	0	0	1	1	1	2	1377,41
LEGAZPI	3	5	0	0	1	3	0	142,35
LEGORRETA	0	0	0	0	0	0	0	0,00
LEINTZ GATZAGA	1	0	0	0	0	0	0	400,00
LEZO	0	7	5	0	3	2	1	294,99
LIZARTZA	0	0	0	0	0	0	0	0,00
MENDARO	0	0	0	0	0	1	0	46,75
MUTILOA	0	0	0	0	0	0	0	0,00
MUTRIKU	2	0	0	1	0	0	0	56,24

OIARTZUN	0	1	0	1	0	0	1	28,98
OLABERRIA	1	0	0	0	0	0	0	109,41
ORDIZIA	1	1	6	3	1	4	2	180,54
ORENDAIN	0	0	0	0	0	0	0	0,00
OREXA	0	0	0	0	0	0	0	0,00
ORIO	5	4	7	1	1	4	3	412,47
ORMAIZTEGI	0	0	0	0	0	0	0	0,00
OÑATI	5	2	0	2	0	1	3	114,49
PASAIA	3	8	7	2	2	2	1	149,60
SEGURA	0	0	0	0	0	0	0	0,00
SORALUZE	2	0	3	2	0	0	0	177,80
TOLOSA	7	16	6	10	4	9	8	311,36
URNIETA	0	4	3	0	1	0	0	129,24
URRETXU	2	1	1	0	1	1	7	191,12
USURBIL	1	3	2	1	0	4	7	284,90
VILLABONA	3	4	2	2	1	0	1	220,12
ZALDIBIA	0	0	0	0	0	0	0	0,00
ZARAUZ	11	9	9	4	5	10	12	257,50
ZEGAMA	0	0	0	0	0	0	0	0,00
ZESTOA	5	7	8	1	0	5	7	860,94
ZIZURKIL	0	1	1	1	0	1	0	132,06
ZUMAIA	1	0	1	3	1	7	3	162,85
ZUMARRAGA	1	0	0	0	0	1	1	30,72
GIPUZKOA	190	222	145	142	87	169	182	158,53
OTROS	12	32	20	9	8	8	28	

*7 eguneko tasa 100.000 biztanleko/ Tasa de 7 días por 100.000 habitantes

**PCR POSITIBO BERRIAK EUSKADIKO OSASUN EREMUETAN /
NUEVOS POSITIVOS PCR EN LAS ZONAS DE SALUD DE EUSKADI**

Alfabetoz ordenatuta./ Ordenado alfabéticamente.

OSASUN-EREMUAK/ZONAS DE SALUD	17/09	18/09	19/09	20/09	21/09	22/09	23/09	Tasa*
Abadiño-Elorrio-Berriz	5	11	1	1	1	4	3	106,87
Abanto-Muskiz	1	0	1	9	3	0	8	128,29
Abetxuko	2	0	1	0	1	0	0	104,14
Aiala	2	1	0	4	0	1	1	47,13
Alango	0	7	5	1	3	2	5	116,99
Alegia	2	0	1	4	0	1	3	165,04
Algorta	4	8	7	1	12	6	7	135,84
Alza-Roteta	3	3	6	4	3	6	0	127,14
Amara Berri	9	14	5	6	4	11	9	165,09
Amara Centro	6	3	0	6	0	3	3	126,67
Amorebieta	3	2	2	2	3	2	3	85,80
Andoain	2	7	6	2	5	5	5	207,23
Aranbizkarra I	6	1	5	8	0	1	4	165,61
Aranbizkarra II	4	3	6	4	4	4	5	241,43
Arrasate	6	16	1	12	3	7	11	222,85
Arratia	2	2	2	2	1	3	1	94,63
Arrigorriaga	1	0	0	1	0	1	0	18,85
Astrabudua	0	1	7	1	0	2	3	132,93
Azkoitia	14	6	10	2	0	5	7	368,32
Azpeitia	5	3	4	6	0	5	1	144,01
Balmaseda	0	0	4	1	2	1	4	102,43
Basauri-Ariz	12	10	5	2	2	5	5	153,47
Basauri-Kareaga	1	0	2	3	0	1	0	45,66
Basurto	6	13	6	8	1	2	2	180,34
Beasain	3	2	1	0	3	3	0	53,02
Begoña	6	0	2	0	1	4	2	126,37
Beraun - Errenteria	4	5	4	3	4	1	3	157,16
Bergara	2	3	1	8	8	5	12	214,37
Bermeo	7	1	3	3	2	2	2	104,50
Bidebieta	5	0	0	1	0	0	0	82,86
Bolueta	2	7	5	0	0	0	1	156,01
Bombero Etxaniz	5	13	6	3	5	2	3	96,54
Buenavista	0	0	1	2	2	1	0	45,25
Casco Viejo (Bilbao)	4	5	5	1	0	1	4	152,65
Casco Viejo (Vitoria)	6	5	3	3	3	4	2	142,61
Deba	7	2	2	9	0	2	5	252,15
Desierto / Urban	0	2	4	1	1	3	1	125,03
Deusto	2	6	5	2	3	3	9	115,81
Dumboa	3	1	2	1	2	7	2	59,62

Durango	20	10	4	2	10	9	8	179,50
Egia	2	4	5	1	0	4	3	127,18
Eibar	5	4	7	1	1	1	4	117,49
Elgoibar	2	4	4	5	0	4	5	131,85
Erandio	7	10	7	1	4	1	1	218,33
Ermua	1	2	1	2	0	2	1	52,17
Etxebarri	1	3	0	3	2	6	1	148,62
Galdakao	5	5	3	4	3	5	4	91,52
Gazalbide Txagorritxu	7	8	3	0	2	4	4	178,90
Gazteleku	4	4	7	0	2	3	7	128,00
Gernika	2	1	0	5	1	3	4	84,20
Gernikaldea	1	0	1	2	0	0	1	66,80
Gorliz - Plentzia	0	4	2	2	0	2	1	90,95
Gros	7	8	4	6	2	6	4	124,15
Güeñes	0	1	1	0	0	0	2	48,74
Hernani - Urnieta - Astigarraga	3	14	12	3	7	4	5	139,15
Hondarribia	3	3	1	2	2	2	4	94,99
Ibarra	1	4	1	1	1	1	2	140,27
Indautxu	0	4	2	4	3	0	5	90,48
Intxaurrondo	1	1	0	1	0	1	1	43,40
Irun - Centro	15	14	2	4	5	10	6	145,63
Iztietia - Erreterria	10	4	4	4	2	5	1	114,94
Javier Sáenz de Buruaga	2	3	1	4	1	2	3	100,64
Karmelo	0	0	4	2	0	5	3	116,22
La Habana	4	6	2	4	2	0	3	174,48
La Paz	4	3	2	1	1	5	2	81,53
La Peña	1	3	5	0	0	2	1	117,26
Lakua - Arriaga	3	6	2	4	0	1	1	109,74
Lakuabizkarra	4	15	2	7	3	4	5	136,86
Las Arenas	9	15	6	6	8	6	1	148,18
Lasarte - Usurbil	6	7	4	7	0	6	9	147,10
Lazkao	1	1	0	0	0	1	1	46,96
Legazpi	3	5	0	0	1	3	0	137,32
Lekeitio	4	2	1	1	1	0	1	99,35
Leioa	3	8	8	5	0	15	10	195,51
Lezo-San Juan	0	9	5	1	3	2	1	245,87
Llanada Alavesa	1	2	0	0	1	1	3	66,56
Llodio	1	0	1	0	1	1	1	21,67
Loiola	0	6	1	0	0	0	1	112,25
Lutxana	0	0	0	1	0	2	0	40,96
Markina - Xemein	2	0	1	4	0	0	3	154,13
Mina del Morro	12	2	2	2	1	8	5	289,15
Miribilla-La Merced	5	4	3	3	2	5	6	143,84

Montaña alavesa	0	0	1	0	0	0	1	91,49
Mungia	16	4	2	5	7	4	4	155,74
Norte-Villarreal	1	1	0	1	1	4	1	211,62
Norte-Zuya	2	0	2	8	1	0	2	273,72
Oiartzun	0	1	0	1	1	0	1	37,97
Olaguibel	9	8	10	6	7	9	6	161,55
Olarizu	1	2	2	4	3	2	6	123,19
Ondarreta	4	2	2	7	9	5	9	103,49
Ondarroa	2	0	1	2	1	1	3	103,73
Oñati	5	2	0	2	0	1	3	109,89
Ordizia	1	3	6	3	1	4	2	141,42
Ortuella	0	2	0	3	2	1	0	94,24
Otxarkoaga	2	1	1	0	1	0	3	70,84
Parte Vieja	1	4	0	1	1	3	4	101,46
Pasai Antxo	2	4	2	1	0	2	0	162,07
Pasajes San Pedro	3	3	6	0	2	1	1	150,77
Portugalete - Centro	0	5	1	2	1	1	2	71,57
Portugalete-Repelega	12	5	3	2	12	4	7	223,34
Rekalde	7	5	14	9	2	4	5	163,29
Rioja	1	2	1	1	1	0	4	91,87
Rontegi	1	0	4	3	2	1	2	114,33
Salburua	6	3	2	3	1	0	5	122,39
San Adrián	3	2	6	2	3	1	5	219,01
San Ignacio	2	3	10	5	1	3	10	136,70
San Martín	10	9	3	10	9	7	6	164,51
San Vicente	1	3	3	2	7	5	4	124,75
Sansomendi	2	1	1	2	1	1	3	118,34
Santurtzi-Centro-Mamariga	2	3	1	7	1	0	3	92,63
Santurtzi Kabiezes	1	3	6	0	5	4	5	92,23
Santutxu-Solokoetxe	4	4	6	2	2	2	1	128,27
Sestao Kuetu	1	5	1	1	0	2	2	116,81
Sestao Markonzaga	1	3	4	3	2	4	8	140,21
Sopela	5	4	1	1	1	2	7	82,59
Tolosa	7	18	6	11	4	9	8	303,47
Torrekuia	3	0	1	2	2	1	3	123,00
Trapagaran	0	8	1	1	1	2	4	141,54
Txorierrri	5	2	3	3	7	1	1	116,06
Txurdinaga	5	6	1	1	2	0	1	108,65
Valle de Leniz	3	0	0	3	0	1	7	122,65
Valles Alaveses I	0	1	1	0	0	0	0	43,27
Valles Alaveses II	0	3	2	0	0	1	8	587,25
Villabona	3	6	3	4	1	3	1	131,69
Zabalgana	4	2	4	1	6	3	4	100,87

Zaballa C.S.	4	6	6	5	4	4	1	228,59
Zalla	1	0	3	2	3	0	3	102,48
Zaramaga	4	4	2	3	4	2	6	173,96
Zarautz – Orio - Aia	18	18	16	5	8	14	16	293,91
Zorroza	2	1	2	3	2	1	1	81,92
Zuazo	6	6	5	0	14	1	2	188,30
Zumaia - Zestoa - Getaria	6	8	9	4	1	12	11	290,37
Zumarraga	4	4	1	0	1	2	8	107,60
Zurbaran	5	3	3	0	0	0	3	132,10
Otros	17	33	23	8	12	12	35	

*7 eguneko tasa 100.000 biztanleko/ Tasa de 7 días por 100.000 habitantes