

KORONABIRUSAREN EGOERA EPIDEMIOLOGIKOA EUSKADIN (COVID-19) SITUACIÓN EPIDEMIOLÓGICA DEL CORONAVIRUS (COVID-19) EN EUSKADI

23/09/2020 - 00:00 horas

Txosten hau hainbat profesionalen egiten dute, informazioa lantzeko prozesuaren fase ezberdinetan beharrezko diren analisiez arduratzen da bakoitza.

Este informe es elaborado por un conjunto de profesionales que aportan su análisis a diferentes fases del proceso de elaboración de información.

Egileak ordena alfabetikoz / Autores por orden alfabético:

- Arantzazu Arrospide (Osakidetza, OSI Alto Deba)
- Joseba Bidaurrezaga (Departamento de Salud, Salud Pública Bizkaia)
- Montserrat Calvo (Departamento de Salud)
- Igor Goirizelaia (Departamento de Salud)
- Nuria Gonzalez (Osakidetza, Servicios Centrales)
- Ania Gorostiza (Kronikagune)
- Gonzalo Lopez-Arbeloa (Osakidetza, Servicios Centrales)
- Imanol Montoya (Departamento de Salud)

TXOSTENEAN ORAIN ARTE ARAZTU EDO ZUZENDU DIREN AKATSAK ERRORES DEPURADOS O CORREGIDOS HASTA LA FECHA EN EL INFORME

Txosten honen informazioa etengabe berrikusten eta arazten ari da. Baliteke, gardentasunaren mesedetan, akats puntualen bat egotea, gerora zuzenduko dena.

La información de este informe está continuamente siendo revisada y depurada. En aras de la transparencia puede que haya algún error puntual que se corregirá posteriormente.


ARAZTU EDO ZUZENDU DIREN AKATSAK	ERRORES DEPURADOS O CORREGIDOS
Egunero desadostasun txikiak zuzentzen dira bizilekuaren eta testa eskatzen den lurralde historikoaren artean.	Cada día se corrigen pequeñas discrepancias entre el lugar de residencia y el territorio histórico desde donde se solicita el test.

KORONABIRUSAREN EGOERA EPIDEMIOLOGIKOA EUSKADIN (COVID-19) SITUACIÓN EPIDEMIOLÓGICA DEL CORONAVIRUS (COVID-19) EN EUSKADI

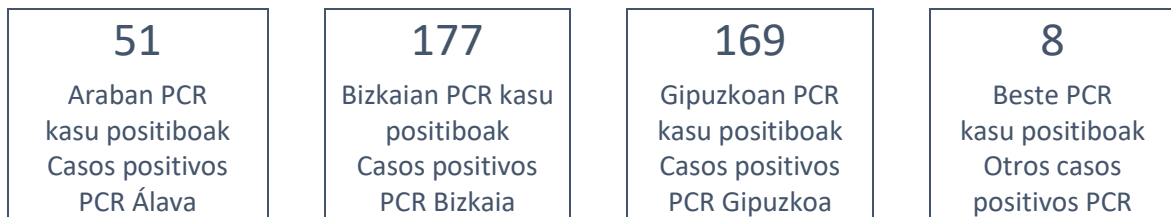
23/09/2020 - 00:00 horas



Atzo egindako PCR testak eta positibo kopurua
Test PCR realizados ayer y número de casos positivos



PCR positibo eman duten pertsonak lurralde historikoaren arabera
Personas que han dado positivo PCR por Territorio Histórico



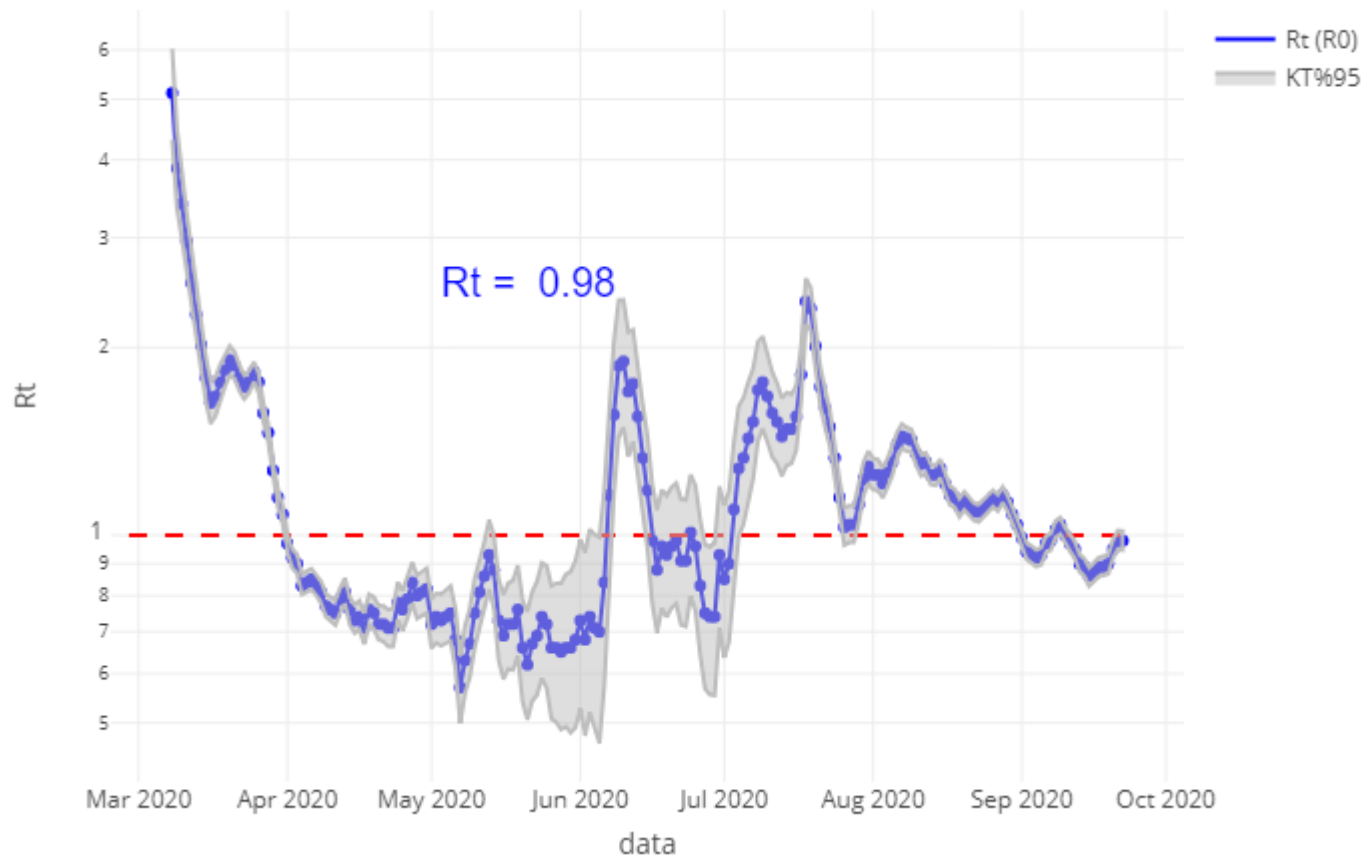
Ospitaleen egoera eta oinarrizko birsorkuntza tasa
Situación de los hospitales y número reproductivo básico



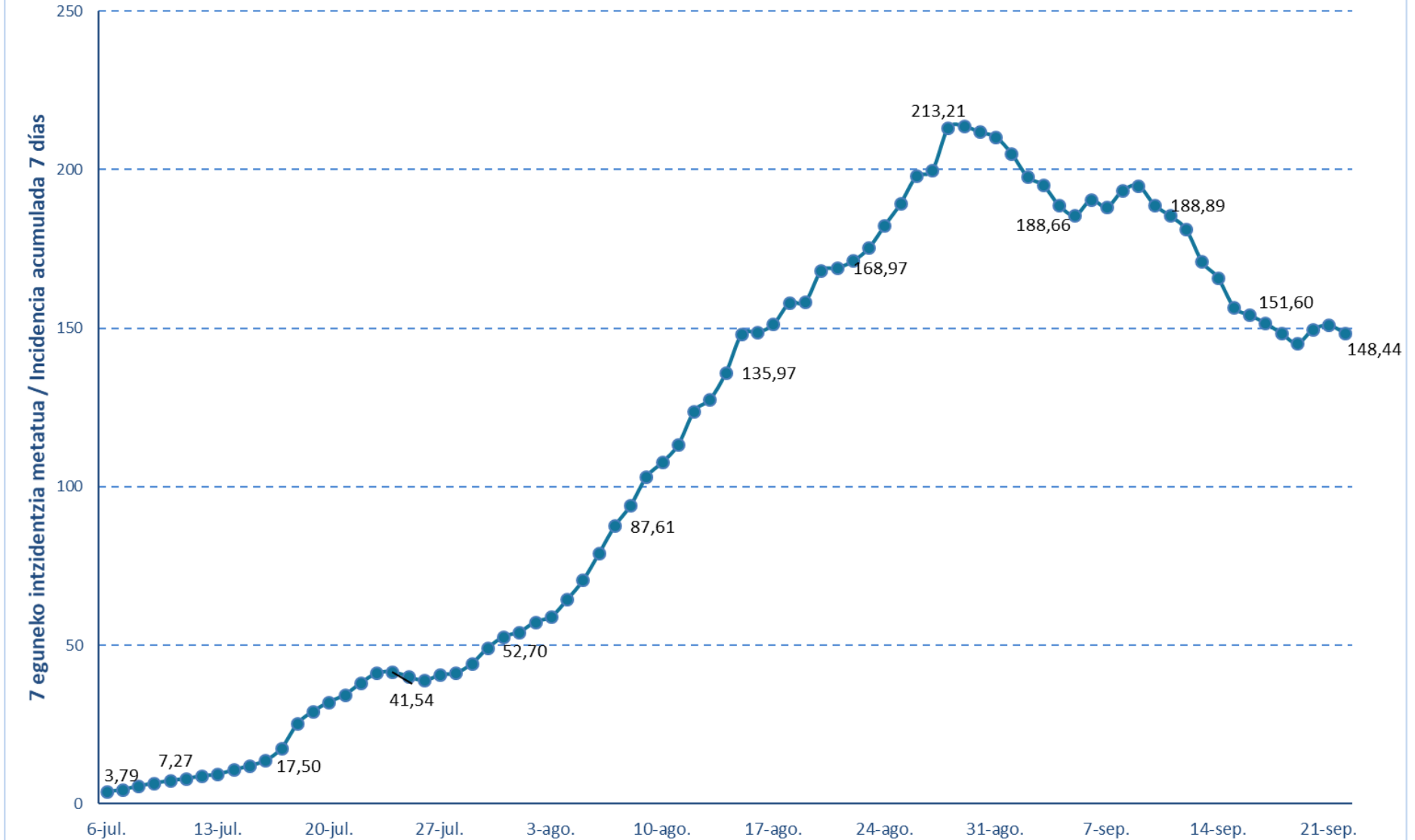
(1) COVID dela eta ospitaleratuta / (1) Ingresos por causa COVID.

Oinarrizko birsorkuntza tasa R0 Número reproductivo básico

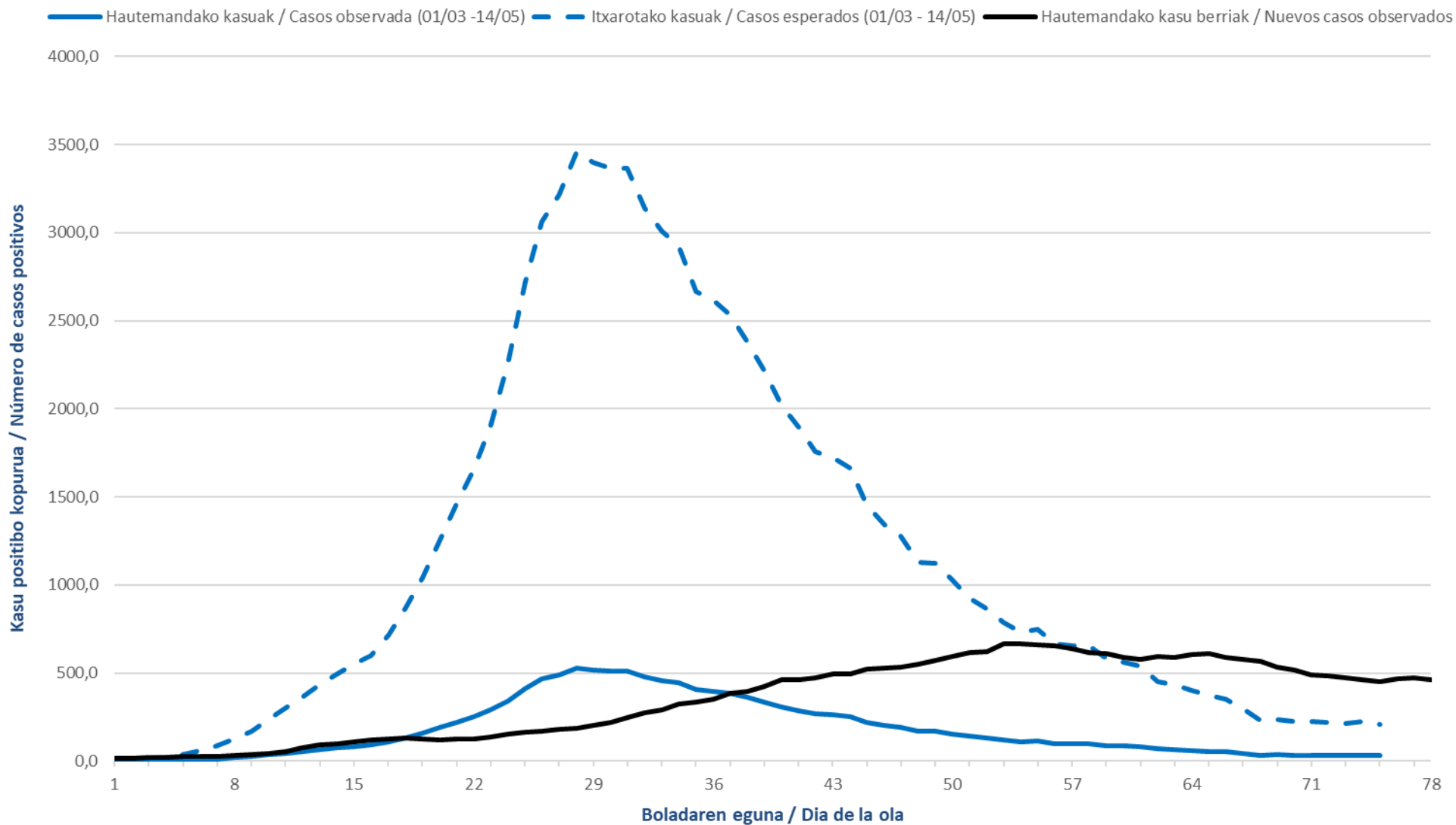
EAE - PCR(+)



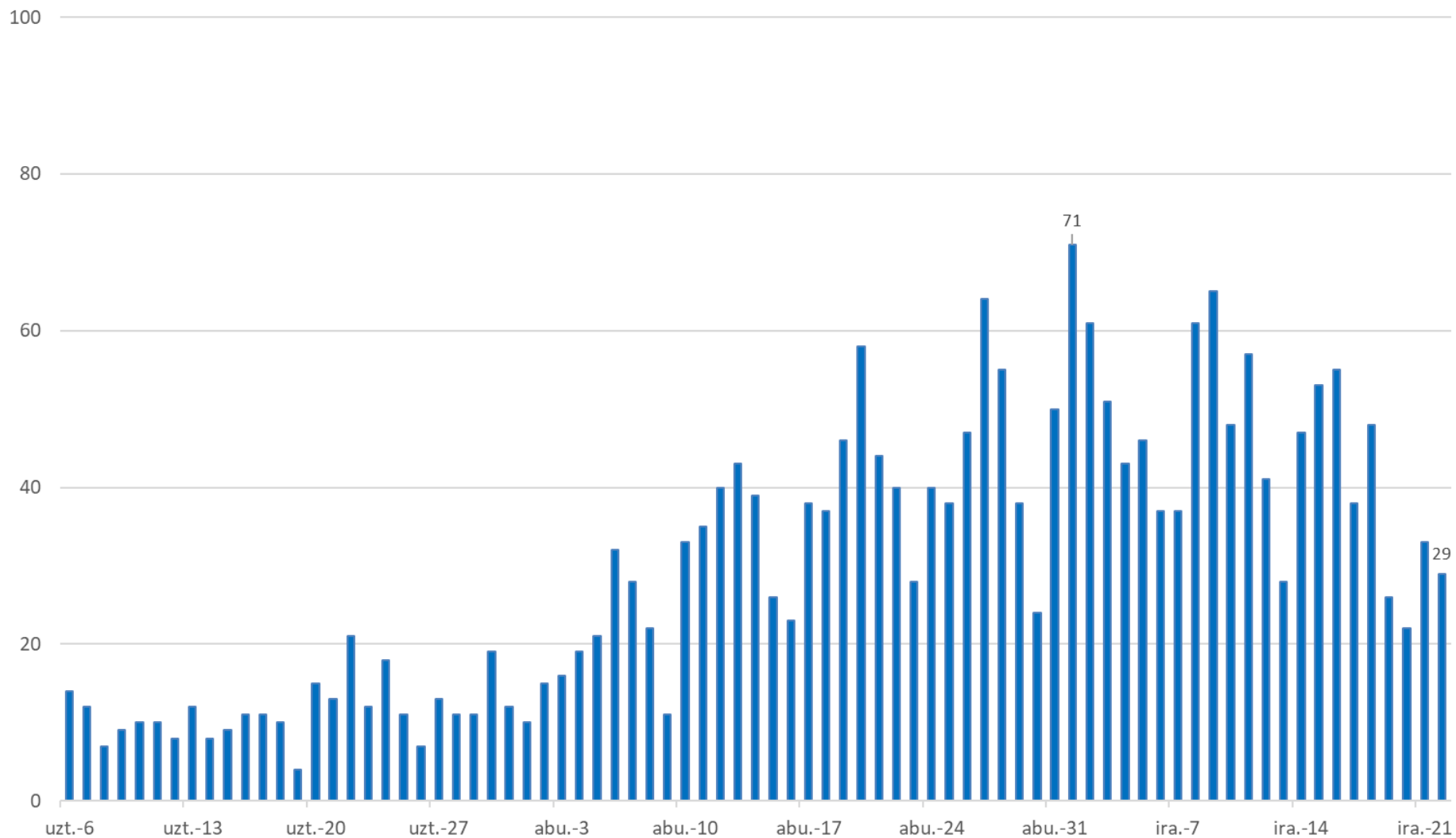
7 eguneko intzidentzia metatua Euskadin (PCR testak) /
Incidencia acumulada 7 días en Euskadi x 100.000 habitantes (test PCRs)



Bi boladetako kasu positiboen konparaketa / Comparación de casos positivos en las dos olas



Osakidetzan izandako ospitaleratze berriak / Nuevos ingresos hospitalarios en Osakidetza



Osakidetzan ZIUIn dauden pertsonen kopurua/ Número de personas que permanecen en UCI en Osakidetza



PCR KASU POSITIBO BERRIEN ANALISIA / ANÁLISIS DE NUEVOS CASOS PCR POSITIVOS

		POSITIBOAK /POSITIVOS
SEXUA / SEXO	Gizonak /Hombres	177
	Emakumeak / Mujeres	228
	No consta	0
ADINA / EDAD	0 - 9	38
	10 - 19	41
	20 - 29	62
	30 - 39	37
	40 - 49	60
	50 - 59	56
	60 - 69	41
	70 - 79	29
	80 - 89	21
	Más de 90 edo gehiago	20
	No consta	0

**PCR POSITIBO BERRIAK EUSKADIKO UDALERRIETAN /
NUEVOS POSITIVOS PCR EN LOS MUNICIPIOS DE EUSKADI**

Alfabetoz ordenatuta./ Ordenado alfabéticamente.

UDALERRIA / MUNICIPIO	16/09	17/09	18/09	19/09	20/09	21/09	22/09	Tasa*
ALEGRIA - DULANTZI	0	0	1	1	0	1	1	130,08
AMURRIO	2	1	1	0	4	0	1	86,38
ARAMAIO	0	0	0	0	0	0	0	0,00
ARMIÑON	0	0	0	0	0	0	0	0,00
ARRAIA - MAEZTU	0	0	0	0	0	0	0	0,00
ARRATZUA - UBARRUNDIA	1	1	0	0	0	0	0	193,61
ARTZINIEGA	1	0	0	0	0	0	0	52,03
ASPARRENA	1	0	0	0	0	0	0	62,15
AYALA / AIARA	0	1	0	0	0	0	0	34,47
BAÑOS DE EBRO / MAÑUETA	0	0	0	0	0	0	0	0,00
BARRUNDIA	0	0	0	0	0	0	0	0,00
BERANTEVILLA	0	0	1	0	0	0	1	409,84
BERNEDO	0	0	0	0	0	0	0	0,00
CAMPEZO/KANPEZU	0	0	0	1	0	0	0	93,81
ELBURGO/BURGELU	0	0	0	1	0	0	0	159,49
ELCIEGO	1	3	0	1	0	0	0	481,70
IRUÑA OKA / IRUÑA DE OCA	0	0	0	0	0	0	0	0,00
IRURAIZ-GAUNA	0	0	2	0	0	0	0	376,65
LABASTIDA / BASTIDA	0	0	0	0	0	0	0	0,00
LAGUARDIA	0	0	1	0	0	1	0	129,12
LANCIEGO / LANTZIEGO	0	0	0	1	0	0	0	138,12
LANTARON	0	0	0	1	0	0	0	106,16
LAUDIO/LLODIO	2	1	0	1	0	1	0	27,26
LEGUTIO	0	0	0	0	0	0	0	0,00
LEZA	0	0	0	0	0	0	0	0,00
MOREDA DE ÁLAVA	0	1	0	0	0	0	0	359,71
NAVARIDAS	0	0	1	0	0	0	0	485,44
OKONDO	0	0	0	0	0	0	1	83,06
OYON-OION	4	1	1	0	1	0	0	200,17
PEÑACERRADA-URIZAHAR	0	0	0	1	0	0	0	348,43
ERRIBERAGOITIA / RIBERA ALTA	1	0	0	1	1	0	0	358,85
RIBERA BAJA/ERRIBERA	1	0	1	0	0	0	1	192,31
SALVATIERRA/AGURAIN	1	1	0	0	0	0	0	37,76
SAMANIEGO	0	0	0	0	0	0	0	0,00
URKABUSTAIZ	0	0	0	0	0	0	0	0,00
VALDEGOVIA / GAUBEA	0	0	1	0	0	0	0	93,55
VITORIA-GASTEIZ	114	73	73	47	60	48	46	187,28
ZALDUONDO	0	0	0	0	0	0	0	0,00

ZAMBRANA	0	0	0	0	0	0	0	0,00
ZIGOITIA	0	0	1	0	0	0	0	58,41
ZUIA	2	2	0	2	7	1	0	591,97
ARABA	131	85	84	58	73	52	51	162,82

ABADIÑO	2	0	2	0	1	0	1	77,97
ABANTO ZIERBENA	0	0	0	0	3	1	0	42,21
AJANGIZ	0	0	0	0	0	0	1	220,75
ALONSOTEGI	1	2	0	0	3	0	0	210,38
AMOREBIETA-ETXANO	3	3	2	2	2	3	2	88,92
AMOROTO	0	0	0	0	0	0	0	0,00
ARANTZAZU	0	0	0	0	0	0	0	0,00
AREATZA	0	0	0	0	0	0	0	0,00
ARRANKUDIAGA	0	0	0	0	0	0	0	0,00
ARRIETA	0	0	0	0	0	0	0	0,00
ARRIGORRIAGA	0	2	1	4	1	0	2	84,16
ARTEA	0	0	0	0	0	0	0	0,00
ARTZENTALES	0	0	0	0	0	0	0	0,00
ATXONDO	0	1	0	0	0	0	0	70,72
AULESTI	1	2	1	0	0	0	0	601,50
BAKIO	0	4	0	0	0	0	0	151,57
BALMASEDA	0	0	0	2	0	0	0	26,33
BARAKALDO	36	16	21	24	12	29	22	162,44
BARRIKA	0	0	0	1	0	0	1	130,89
BASAURI	26	13	10	6	5	2	6	167,03
BEDIA	0	0	1	1	0	0	0	189,75
BERANGO	1	1	0	0	0	0	0	27,66
BERMEO	1	5	1	2	2	1	1	77,01
BERRIATUA	0	0	0	0	0	0	0	0,00
BERRIZ	1	0	0	1	0	0	1	63,82
BILBAO	68	77	92	93	49	34	46	133,65
BUSTURIA	0	0	0	1	1	0	0	124,46
DERIO	0	3	0	0	0	5	1	139,06
DIMA	0	0	0	0	0	1	2	209,64
DURANGO	15	14	9	4	2	10	7	207,23
EA	0	0	0	0	0	0	2	235,85
ELORRIO	0	2	1	0	0	1	0	53,76
ERANDIO	2	7	12	14	2	4	3	181,09
ERMUA	4	1	2	1	1	0	2	68,58
ERRIGOITI	0	0	0	0	0	0	0	0,00
ETXEBARRI	2	1	3	1	3	2	6	158,76
ETXEBARRIA	1	0	0	0	0	0	0	133,16
FORUA	0	0	0	0	0	0	0	0,00

FRUIZ	0	0	0	0	0	0	2	368,32
GALDAKAO	2	5	5	2	5	3	5	91,87
GALDAMES	0	0	0	0	0	0	0	0,00
GAMIZ-FIKA	1	1	2	0	1	2	0	509,46
GARAI	0	0	0	0	0	0	0	0,00
GATIKA	0	0	0	0	0	0	0	0,00
GAUTEGIZ ARTEAGA	0	1	0	1	2	0	0	468,38
GERNIKA-LUMO	4	2	1	0	5	1	2	89,69
GETXO	9	10	26	16	7	22	11	131,02
GIZABURUAGA	0	1	0	0	0	0	0	476,19
GORDEXOLA	1	0	0	0	0	0	0	58,00
GORLIZ	4	0	3	0	0	0	0	120,17
GÜEÑES	2	0	1	1	0	0	0	60,94
IBARRANGELU	0	0	0	0	0	0	0	0,00
IGORRE	0	1	1	0	0	0	0	48,04
ISPASTER	0	0	0	0	0	0	0	0,00
IURRETA	0	6	1	1	0	0	2	271,08
IZURTZA	0	0	0	0	0	0	0	0,00
KARRANTZA HARANA	0	0	0	2	1	2	1	213,83
KORTEZUBI	0	0	0	0	0	0	0	0,00
LANESTOSA	0	0	0	0	0	0	0	0,00
LARRABETZU	0	0	0	1	0	0	0	48,71
LAUKIZ	0	0	0	0	0	1	0	85,84
LEIOA	12	7	10	9	7	1	18	205,21
LEKEITIO	0	1	0	1	1	1	0	55,20
LEMOA	2	0	0	1	1	0	1	138,50
LEMOIZ	0	0	0	0	2	0	0	161,55
LEZAMA	0	2	0	0	1	1	0	167,86
LOIU	1	0	1	0	0	0	0	84,93
MALLABIA	0	0	0	0	0	0	0	0,00
MARKINA - XEMEIN	1	2	0	1	4	0	0	161,16
MARURI-JATABE	0	0	0	0	0	0	0	0,00
MENDATA	0	0	0	0	0	0	0	0,00
MENDEXA	0	0	0	0	0	0	0	0,00
MEÑAKA	0	1	0	0	0	0	0	140,25
MORGA	0	0	0	0	0	0	0	0,00
MUNDAKA	0	2	0	1	1	1	1	325,38
MUNGIA	0	7	2	2	4	5	2	126,81
MUNITIBAR-ARBATZEGI	0	0	0	0	0	0	0	0,00
MURUETA	0	0	0	0	0	0	0	0,00
MUSKIZ	2	1	0	1	6	2	0	160,94
MUXIKA	0	0	0	0	0	0	0	0,00
NABARNIZ	0	0	0	0	0	0	0	0,00

ONDARROA	1	2	0	1	2	1	1	93,13
OROZKO	0	0	0	0	0	0	0	0,00
ORTUELLA	4	0	2	0	3	2	1	143,71
OTXANDIO	0	0	0	0	0	0	0	0,00
PLENTZIA	0	0	0	2	0	0	1	68,76
PORTUGALETE	15	12	10	4	6	15	6	147,21
SANTURTZI	10	4	6	7	7	6	4	96,30
SESTAO	5	3	8	5	4	2	7	125,25
SONDIKA	0	0	2	1	0	0	1	89,11
SOPELA	3	2	1	0	1	1	1	69,51
SOPUERTA	0	1	0	1	2	0	0	162,07
SUKARRIETA	0	0	0	0	0	0	0	0,00
TRUCIOS-TRUTZIOZ	0	0	0	0	0	0	0	0,00
UGAO-MIRABALLES	2	0	0	0	0	0	0	48,61
URDULIZ	0	2	3	1	0	0	1	163,02
URDUÑA/ORDUÑA	5	0	0	0	0	0	0	116,99
VALLE DE TRAPAGA - TRAPAGARAN	0	0	8	1	1	1	2	109,47
ZALDIBAR	1	1	9	0	1	0	0	392,67
ZALLA	1	0	0	2	0	3	1	82,96
ZAMUDIO	0	0	0	1	1	1	0	91,63
ZARATAMO	0	0	0	0	0	0	0	0,00
ZEANURI	0	1	0	0	0	0	0	79,49
ZEBERIO	0	0	0	0	0	0	0	0,00
ZIERBENA	0	0	0	0	0	0	0	0,00
ZIORTZA-BOLIBAR	0	0	0	0	0	0	0	0,00
BIZKAIA	252	232	260	223	163	167	177	128,98

ABALTZISKETA	0	1	0	0	0	0	0	304,88
ADUNA	0	0	0	0	0	0	0	0,00
AIA	1	2	6	0	0	2	0	550,55
AIZARNAZABAL	0	0	0	0	0	0	0	0,00
ALEGIA	1	0	0	0	1	0	1	171,33
ALKIZA	0	0	0	0	0	0	0	0,00
ALTZO	0	0	0	0	0	0	0	0,00
AMEZKETA	0	0	0	1	3	0	0	441,01
ANDOAIN	0	2	7	6	2	5	5	180,66
ANOETA	2	0	1	0	0	0	1	196,46
ANTZUOLA	2	0	0	0	1	0	0	136,30
ARAMA	0	0	1	0	0	0	0	495,05
ARETXABALETA	1	2	0	0	2	0	1	84,53
ARRASATE / MONDRAGÓN	7	6	16	1	11	3	7	231,21
ASTEASU	0	0	0	0	1	0	1	129,03
ASTIGARRAGA	1	0	0	0	0	1	3	80,91
AZKOITIA	9	14	5	10	2	0	5	375,34

AZPEITIA	5	5	3	4	6	0	5	185,98
BEASAIN	0	3	3	1	0	2	3	85,90
BELAUNTZA	0	0	0	0	0	0	0	0,00
BERASTEGI	0	0	0	0	0	0	0	0,00
BERGARA	10	2	3	1	8	8	5	246,60
BERROBI	0	0	0	0	0	0	0	0,00
BIDANIA-GOIZTATZ	0	0	0	0	0	0	0	0,00
DEBA	2	5	2	2	8	0	2	385,67
DONOSTIA / SAN SEBASTIÁN	54	40	45	25	35	20	40	142,58
EIBAR	9	7	4	8	3	3	2	132,13
ELDUAIN	0	0	0	0	0	0	0	0,00
ELGETA	0	0	0	0	0	0	0	0,00
ELGOIBAR	1	1	5	1	3	0	3	120,85
ERRENTERIA	6	14	9	8	7	6	6	139,51
ERREZIL	0	0	0	0	0	0	0	0,00
ESKORIATZA	0	0	0	0	0	0	0	0,00
EZKIO-ITSASO	2	1	3	0	0	0	0	931,68
GABIRIA	1	0	0	0	0	0	0	197,63
GAINTZA	0	0	0	0	0	0	0	0,00
GAZTELU	0	0	0	0	1	0	0	602,41
GETARIA	0	0	0	0	0	0	0	0,00
HERNANI	12	3	10	8	2	5	1	204,87
HERNIALDE	0	0	0	0	0	0	0	0,00
HONDARRIBIA	3	3	3	1	2	1	2	88,56
IBARRA	4	1	4	1	0	0	0	234,85
IDIAZABAL	0	0	0	0	0	0	0	0,00
IKAZTEGIETA	0	1	0	0	0	0	0	197,63
ITSASONDO	0	0	0	0	0	0	0	0,00
IRUN	8	18	14	4	5	8	17	123,54
IRURA	0	0	0	0	0	1	0	55,22
LASARTE - ORIA	3	5	3	2	4	0	2	100,93
LAZKAO	0	0	2	0	0	0	1	54,06
LEABURU	0	0	0	0	1	1	1	826,45
LEGAZPI	2	3	5	0	0	1	3	166,07
LEGORRETA	0	0	0	0	0	0	0	0,00
LEINTZ GATZAGA	0	1	0	0	0	0	0	400,00
LEZO	5	0	7	5	0	3	2	360,54
LIZARTZA	0	0	0	0	0	0	0	0,00
MENDARO	0	0	0	0	0	0	1	46,75
MUTILOA	0	0	0	0	0	0	0	0,00
MUTRIKU	0	2	0	0	1	0	0	56,24
OIARTZUN	0	0	1	0	1	0	0	19,32
OLABERRIA	0	1	0	0	0	0	0	109,41

ORDIZIA	6	1	1	6	3	1	4	220,66
ORENDAIN	0	0	0	0	0	0	0	0,00
OREXA	0	0	0	0	0	0	0	0,00
ORIO	0	5	4	7	1	1	4	362,98
ORMAIZTEGI	0	0	0	0	0	0	0	0,00
OÑATI	2	5	2	0	2	0	1	105,68
PASAIA	10	3	8	7	2	2	2	203,46
SEGURA	0	0	0	0	0	0	0	0,00
SORALUZE	0	2	0	3	2	0	0	177,80
TOLOSA	4	7	16	6	10	4	9	290,61
URNIETA	0	0	4	3	0	1	0	129,24
URRETXU	0	2	1	1	0	1	1	88,21
USURBIL	2	1	3	2	1	0	4	205,76
VILLABONA	1	3	4	2	2	1	0	220,12
ZALDIBIA	0	0	0	0	0	0	0	0,00
ZARAUZ	5	11	9	9	4	5	10	227,46
ZEGAMA	0	0	0	0	0	0	0	0,00
ZESTOA	6	5	7	8	1	0	5	834,86
ZIZURKIL	0	0	1	1	1	0	1	132,06
ZUMAIA	1	1	0	1	3	1	7	142,49
ZUMARRAGA	0	1	0	0	0	0	1	20,48
GIPUZKOA	188	190	222	145	142	87	169	159,37
OTROS	8	12	32	20	9	8	8	

*7 eguneko tasa 100.000 biztanleko/ Tasa de 7 días por 100.000 habitantes

**PCR POSITIBO BERRIAK EUSKADIKO OSASUN EREMUETAN /
NUEVOS POSITIVOS PCR EN LAS ZONAS DE SALUD DE EUSKADI**

Alfabetoz ordenatuta./ Ordenado alfabéticamente.

OSASUN-EREMUAK/ZONAS DE SALUD	16/09	17/09	18/09	19/09	20/09	21/09	22/09	Tasa*
Abadiño-Elorrio-Berriz	5	5	11	1	1	1	4	115,09
Abanto-Muskiz	2	1	0	1	9	3	0	93,30
Abetxuko	0	2	0	1	0	1	0	104,14
Aiala	8	2	1	0	4	0	1	83,79
Alango	8	0	7	5	1	3	2	132,25
Alegia	1	2	0	1	4	0	1	135,03
Algorta	2	4	8	7	1	12	6	120,74
Alza-Roteta	3	3	3	6	4	3	6	142,39
Amara Berri	10	9	14	5	6	4	11	167,94
Amara Centro	8	6	3	0	6	0	3	156,83
Amorebieta	3	3	2	2	2	3	2	85,80
Andoain	0	2	7	6	2	5	5	174,85
Aranbizkarra I	7	6	1	5	8	0	1	185,48
Aranbizkarra II	6	4	3	6	4	4	4	249,48
Arrasate	8	6	16	1	12	3	7	210,91
Arratia	2	2	2	2	2	1	3	101,91
Arrigorriaga	2	1	0	0	1	0	1	31,42
Astrabudua	0	0	1	7	1	0	2	104,44
Azkoitia	9	14	6	10	2	0	5	385,07
Azpeitia	5	5	3	4	6	0	5	168,01
Balmaseda	0	0	0	4	1	2	1	68,29
Basauri-Ariz	22	12	10	5	2	2	5	217,11
Basauri-Kareaga	4	1	0	2	3	0	1	71,75
Basurto	4	6	13	6	8	1	2	189,83
Beasain	0	3	2	1	0	3	3	53,02
Begoña	0	6	0	2	0	1	4	109,52
Beraun - Errenteria	3	4	5	4	3	4	1	157,16
Bergara	12	2	3	1	8	8	5	214,37
Bermeo	1	7	1	3	3	2	2	99,27
Bidebieta	0	5	0	0	1	0	0	82,86
Bolueta	3	2	7	5	0	0	0	176,81
Bombero Etxaniz	5	5	13	6	3	5	2	101,75
Buenavista	3	0	0	1	2	2	1	67,87
Casco Viejo (Bilbao)	0	4	5	5	1	0	1	122,12
Casco Viejo (Vitoria)	12	6	5	3	3	3	4	197,46
Deba	2	7	2	2	9	0	2	224,13
Desierto / Urban	5	0	2	4	1	1	3	166,70
Deusto	2	2	6	5	2	3	3	88,79
Dumboa	4	3	1	2	1	2	7	66,25

Durango	15	20	10	4	2	10	9	199,45
Egia	4	2	4	5	1	0	4	133,87
Eibar	6	5	4	7	1	1	1	127,71
Elgoibar	1	2	4	4	5	0	4	109,87
Erandio	2	7	10	7	1	4	1	225,37
Ermua	3	1	2	1	2	0	2	63,77
Etxebarri	2	1	3	0	3	2	6	157,90
Galdakao	2	5	5	3	4	3	5	85,21
Gazalbide Txagorritxu	8	7	8	3	0	2	4	204,46
Gazteleku	7	4	4	7	0	2	3	128,00
Gernika	4	2	1	0	5	1	3	84,20
Gernikaldea	0	1	0	1	2	0	0	53,44
Gorliz - Plentzia	4	0	4	2	2	0	2	115,76
Gros	7	7	8	4	6	2	6	134,22
Güeñes	3	0	1	1	0	0	0	60,92
Hernani - Urnieta - Astigarraga	14	3	14	12	3	7	4	165,25
Hondarribia	3	3	3	1	2	2	2	89,41
Ibarra	4	1	4	1	1	1	1	165,77
Indautxu	4	0	4	2	4	3	0	85,45
Intxaurrondo	1	1	1	0	1	0	1	43,40
Irun - Centro	5	15	14	2	4	5	10	143,03
Iztieta - Erreterria	3	10	4	4	4	2	5	122,61
Javier Sáenz de Buruaga	1	2	3	1	4	1	2	88,06
Karmelo	0	0	0	4	2	0	5	91,32
La Habana	5	4	6	2	4	2	0	191,09
La Paz	6	4	3	2	1	1	5	99,65
La Peña	0	1	3	5	0	0	2	107,48
Lakua - Arriaga	1	3	6	2	4	0	1	109,74
Lakuabizkarra	13	4	15	2	7	3	4	164,24
Las Arenas	0	9	15	6	6	8	6	145,28
Lasarte - Usurbil	5	6	7	4	7	0	6	132,02
Lazkao	0	1	1	0	0	0	1	35,22
Legazpi	2	3	5	0	0	1	3	160,20
Lekeitio	1	4	2	1	1	1	0	99,35
Leioa	11	3	8	8	5	0	15	199,50
Lezo-San Juan	5	0	9	5	1	3	2	292,71
Llanada Alavesa	1	1	2	0	0	1	1	49,92
Llodio	2	1	0	1	0	1	1	26,01
Loiola	3	0	6	1	0	0	0	140,31
Lutxana	1	0	0	0	1	0	2	54,61
Markina - Xemein	2	2	0	1	4	0	0	138,72
Mina del Morro	1	12	2	2	2	1	8	253,00
Miribilla-La Merced	1	5	4	3	3	2	5	118,15

Montaña alavesa	0	0	0	1	0	0	0	45,75
Mungia	1	16	4	2	5	7	4	144,62
Norte-Villarreal	2	1	1	0	1	1	4	235,13
Norte-Zuya	2	2	0	2	8	1	0	273,72
Oiartzun	0	0	1	0	1	1	0	28,48
Olaguibel	7	9	8	10	6	7	9	164,49
Olarizu	9	1	2	2	4	3	2	141,67
Ondarreta	7	4	2	2	7	9	5	98,04
Ondarroa	1	2	0	1	2	1	1	82,99
Oñati	2	5	2	0	2	0	1	101,44
Ordizia	6	1	3	6	3	1	4	169,71
Ortuella	4	0	2	0	3	2	1	141,36
Otxarkoaga	0	2	1	1	0	1	0	44,28
Parte Vieja	7	1	4	0	1	1	3	123,20
Pasai Antxo	8	2	4	2	1	0	2	279,95
Pasajes San Pedro	3	3	3	6	0	2	1	169,62
Portugalete - Centro	2	0	5	1	2	1	1	71,57
Portugalete-Repelega	11	12	5	3	2	12	4	243,19
Rekalde	6	7	5	14	9	2	4	166,84
Rioja	4	1	2	1	1	1	0	91,87
Rontegi	6	1	0	4	3	2	1	149,50
Salburua	10	6	3	2	3	1	0	152,99
San Adrián	2	3	2	6	2	3	1	189,15
San Ignacio	5	2	3	10	5	1	3	116,60
San Martín	10	10	9	3	10	9	7	176,69
San Vicente	7	1	3	3	2	7	5	139,72
Sansomendi	2	2	1	1	2	1	1	107,58
Santurtzi-Centro-Mamariga	1	2	3	1	7	1	0	81,73
Santurtzi Kabiezes	8	1	3	6	0	5	4	103,75
Santutxu-Solokoetxe	4	4	4	6	2	2	2	146,59
Sestao Kuetu	3	1	5	1	1	0	2	126,55
Sestao Markonzaga	2	1	3	4	3	2	4	106,56
Sopela	3	5	4	1	1	1	2	66,86
Tolosa	5	7	18	6	11	4	9	289,02
Torrekuia	4	3	0	1	2	2	1	133,25
Trapagaran	0	0	8	1	1	1	2	108,23
Txorierrri	1	5	2	3	3	7	1	116,06
Txurdinaga	6	5	6	1	1	2	0	142,60
Valle de Leniz	0	3	0	0	3	0	1	61,32
Valles Alaveses I	0	0	1	1	0	0	0	43,27
Valles Alaveses II	1	0	3	2	0	0	1	293,62
Villabona	3	3	6	3	4	1	3	144,24
Zabalgana	13	4	2	4	1	6	3	138,69

Zaballa C.S.	5	4	6	6	5	4	4	259,07
Zalla	1	1	0	3	2	3	0	85,40
Zaramaga	8	4	4	2	3	4	2	187,88
Zarautz – Orio - Aia	5	18	18	16	5	8	14	259,88
Zorroza	9	2	1	2	3	2	1	136,54
Zuazo	6	6	6	5	0	14	1	210,46
Zumaia - Zestoa - Getaria	7	6	8	9	4	1	12	267,59
Zumarraga	3	4	4	1	0	1	2	80,70
Zurbaran	8	5	3	3	0	0	0	179,28
Otros	15	17	33	23	8	12	12	

*7 eguneko tasa 100.000 biztanleko/ Tasa de 7 días por 100.000 habitantes