

KORONABIRUSAREN EGOERA EPIDEMIOLOGIKOA EUSKADIN (COVID-19) SITUACIÓN EPIDEMIOLÓGICA DEL CORONAVIRUS (COVID-19) EN EUSKADI

22/05/2020 - 00:00 horas



PCR testak, test azkarrak eta aztertutako pertsona bakarrak
Test PCRs, test rápidos y personas únicas analizadas

181.838 (+3.731)

PCR guztira
PCR totales

105.890 (+2.052)

Test azkarrak guztira
Test rápidos totales

159.331 (+3.651)

Pertsona bakarrak guztira
Personas únicas totales



PCR bidez aztertutako pertsona bakarrak eta milioi bat biztanleko PCR-dun kopurua
Personas únicas analizadas con test PCR y personas con PCR por millón de habitantes

135.888

PCR-dun pertsona
bakarrak
Personas únicas con PCR

62.106

Milio bat biztanleko
PCR-dun kopurua
Personas con PCR
por millón de habitantes



Positibo eman duten pertsonak
Personas que han dado positivo

13.467 (+13)

PCR kasu positiboak
Casos positivos PCR

5.907 (+118)

Serologia bidez
baieztatutako kasuak
Casos positivos
detectados por serología

19.374

Kasu positiboak guztira
Casos positivos totales



PCR positibo eman duten pertsonak lurralde historikoaren arabera
Personas que han dado positivo PCR por Territorio Histórico

2.998 (+4)

Arabian PCR
kasu positiboak
Casos positivos
PCR Álava

7.567 (+9)

Bizkaian PCR kasu
positiboak
Casos positivos
PCR Bizkaia

2.313 (+0)

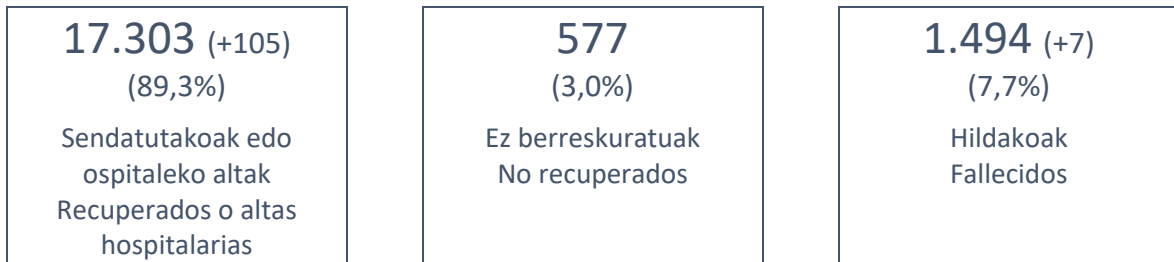
Gipuzkoan PCR
kasu positiboak
Casos positivos
PCR Gipuzkoa

589 (+0)

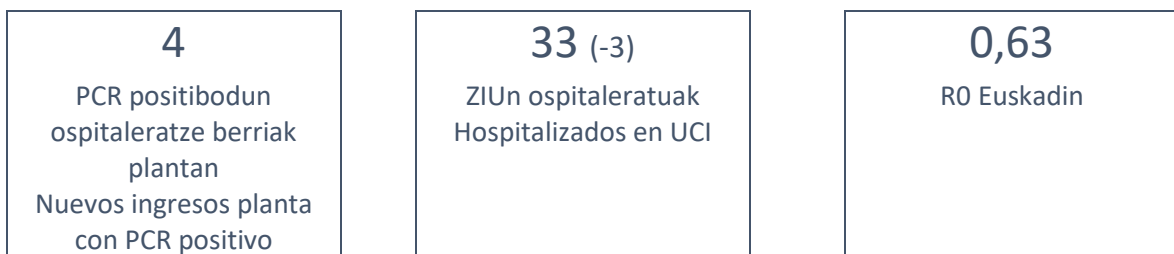
Beste PCR
kasu positiboak
Otros casos
positivos PCR



Kasu positiboen egoera Situación de los casos positivos



Ospitaleen egoera eta oinarrizko birsorkuntza tasa Situación de los hospitales y número reproductivo básico



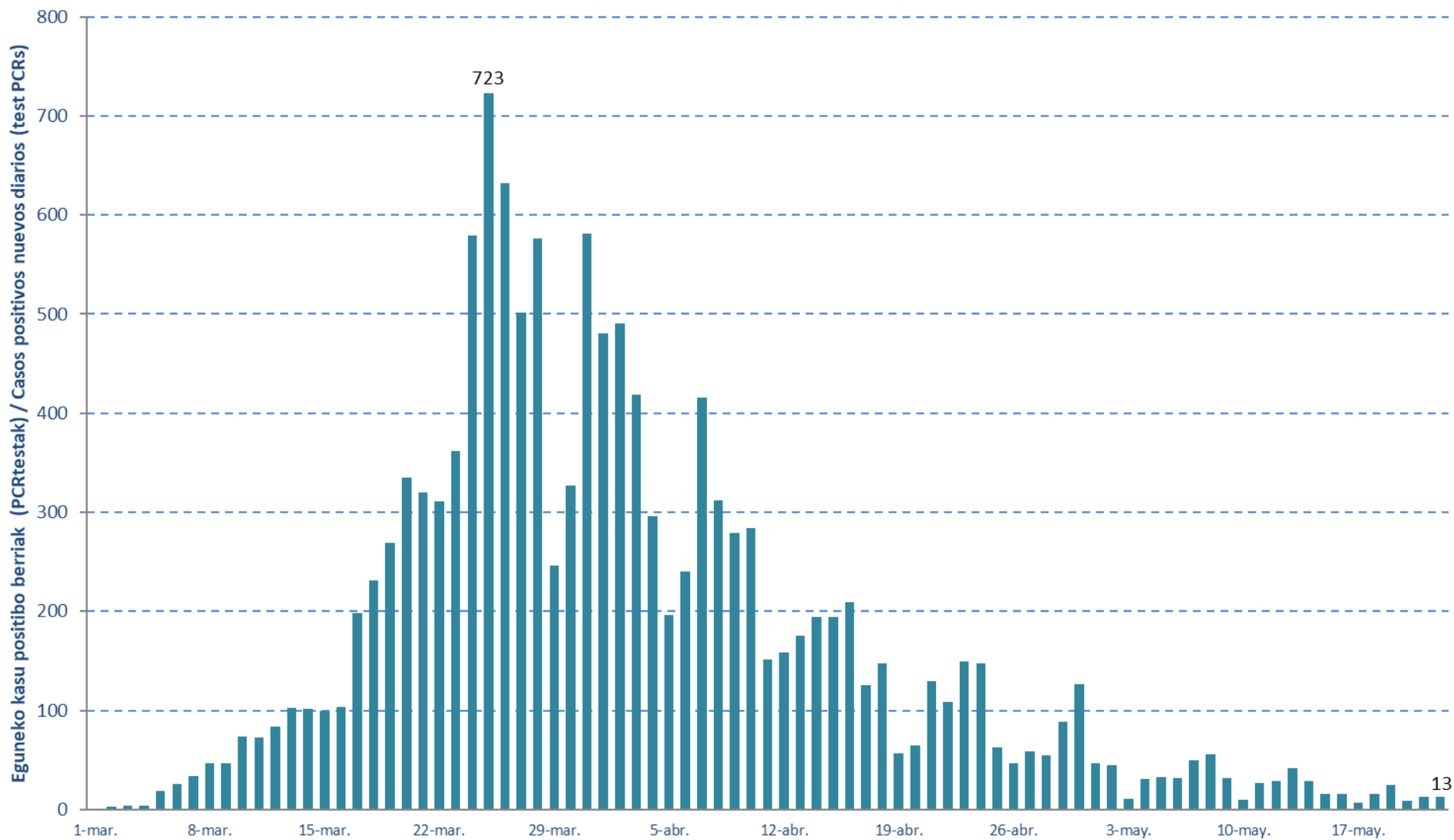
(*) Laborategiak proba azkarren lote bat erreparatu behar izan du aurrez emandako emaitza batzuk zuzendu eta egiaztatuz. Ondorioz, emaitza horiei zegozkien datu batzuk zuzendu dira.

(*) Se han corregido datos relativos a los test rápidos debido a que el laboratorio ha revisado un lote de pruebas rápidas corrigiendo y validando algunos resultados previos.

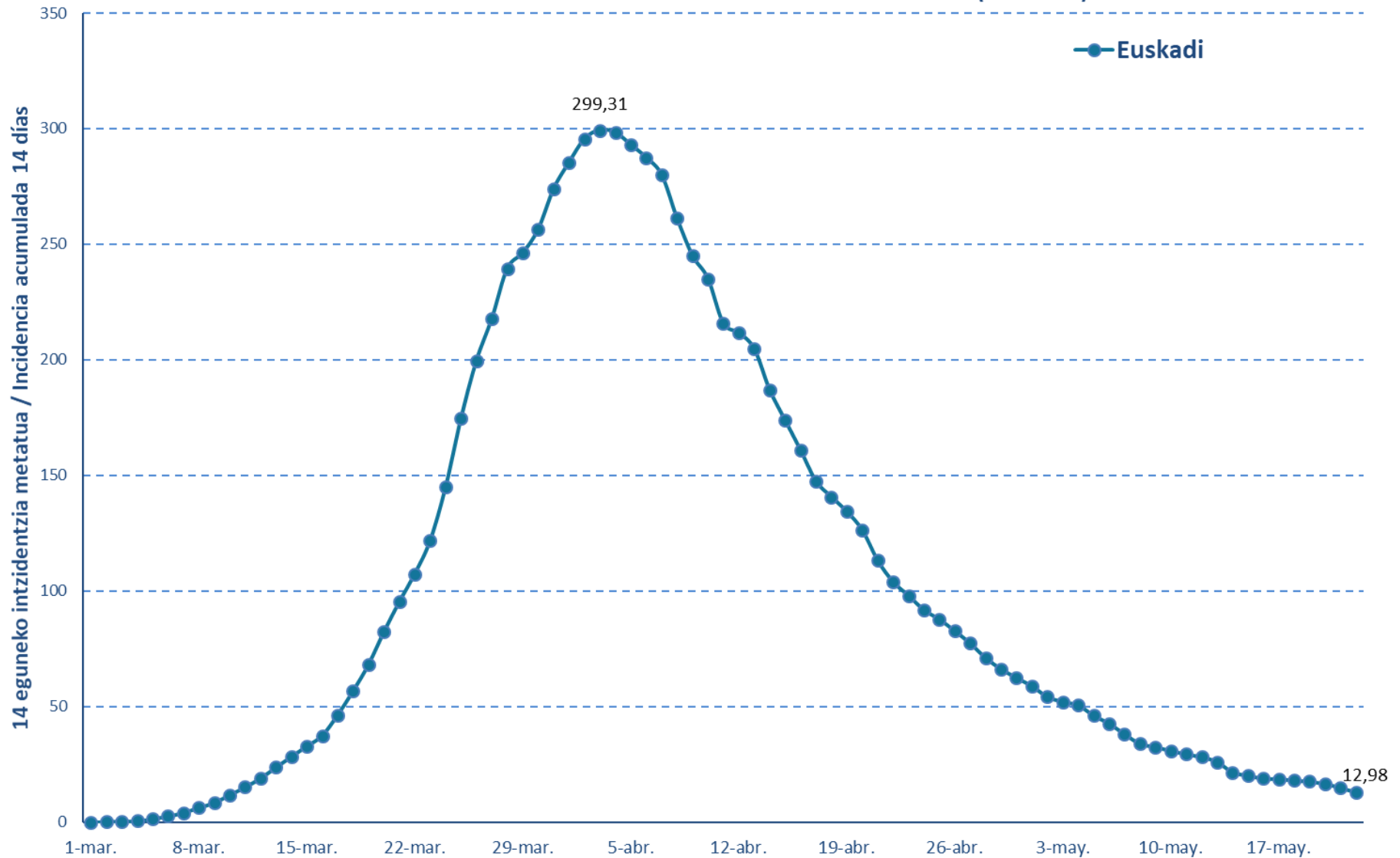
(**) PCR positibodunen azken bi hilabeteetako heriotzak hartzen dira kontutan.

(**) Se incluyen fallecimientos de personas con PCR positivas en los últimos dos meses.

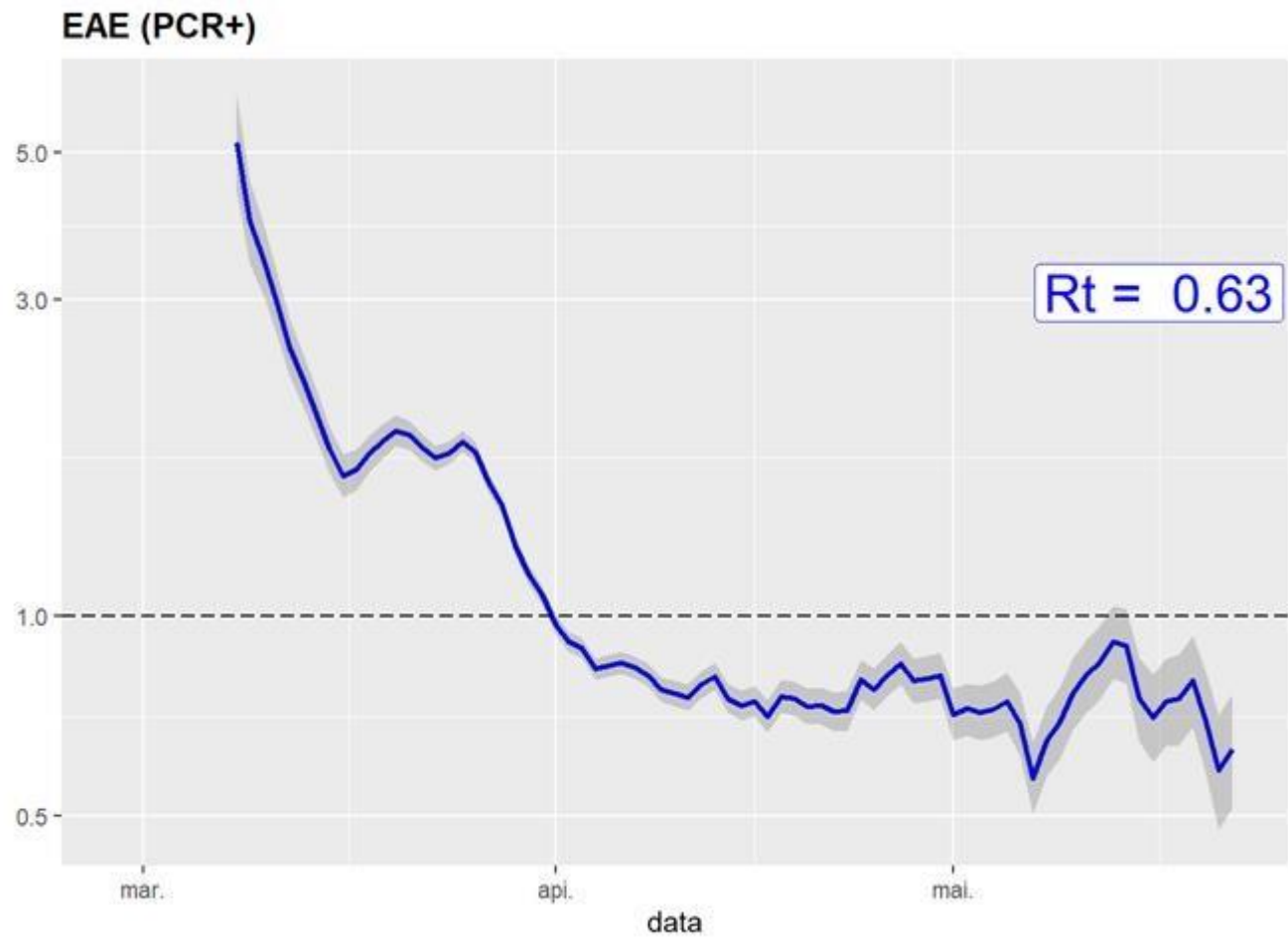
Kasu positibo berriak Euskadin testaren egiaztapen dataren arabera (PCR testak) / Casos positivos nuevos en Euskadi por fecha de validación del test (test PCR)



14 eguneko 100.000 biztanleko intzidentzia metatua Euskadin (PCR testak) /
Incidencia acumulada 14 días en Euskadi x 100.000 habitantes (test PCR)



Oinarrizko birsorkuntza tasa R0 Número reproductivo básico



Kasu positibo berriak Euskadin testaren egiaztapen dataren arabera (PCR testak) / Casos positivos nuevos en Euskadi por fecha de validación del test (test PCR)

Martxoa/ Marzo	Kasuak/ Casos
1-mar.	1
2-mar.	3
3-mar.	4
4-mar.	4
5-mar.	19
6-mar.	26
7-mar.	34
8-mar.	47
9-mar.	47
10-mar.	74
11-mar.	73
12-mar.	84
13-mar.	103
14-mar.	102
15-mar.	100
16-mar.	104
17-mar.	198
18-mar.	231
19-mar.	269
20-mar.	335
21-mar.	320
22-mar.	311
23-mar.	362
24-mar.	579
25-mar.	723
26-mar.	632
27-mar.	501
28-mar.	576
29-mar.	246
30-mar.	327
31-mar.	581

Apirila/ Abril	Kasuak/ Casos
1-abr.	481
2-abr.	491
3-abr.	419
4-abr.	296
5-abr.	196
6-abr.	240
7-abr.	416
8-abr.	312
9-abr.	279
10-abr.	284
11-abr.	151
12-abr.	158
13-abr.	175
14-abr.	194
15-abr.	194
16-abr.	209
17-abr.	125
18-abr.	147
19-abr.	57
20-abr.	65
21-abr.	129
22-abr.	109
23-abr.	149
24-abr.	147
25-abr.	63
26-abr.	47
27-abr.	59
28-abr.	55
29-abr.	89
30-abr.	126

Maiatza/ Mayo	Kasuak/ Casos
1-may.	47
2-may.	45
3-may.	11
4-may.	31
5-may.	33
6-may.	32
7-may.	50
8-may.	56
9-may.	32
10-may.	10
11-may.	27
12-may.	29
13-may.	42
14-may.	29
15-may.	16
16-may.	16
17-may.	7
18-may.	16
19-may.	25
20-may.	9
21-may.	13
22-may.	13

14 eguneko 100.000 biztanleko intzidentzia metatua Euskadin (PCR testak) / Incidencia acumulada 14 días en Euskadi x 100.000 habitantes (test PCRs)

Martxoa/ Marzo	Intzidentzia met./ Incidencia acum.	Apirila/ Abril	Intzidentzia met./ Incidencia acum.	Maiatza/ Mayo	Intzidentzia met./ Incidencia acum.
1-mar.	0,05	1-abr.	285,33	1-may.	58,91
2-mar.	0,18	2-abr.	295,47	2-may.	54,25
3-mar.	0,37	3-abr.	299,31	3-may.	52,15
4-mar.	0,55	4-abr.	298,22	4-may.	50,59
5-mar.	1,42	5-abr.	292,96	5-may.	46,21
6-mar.	2,61	6-abr.	287,38	6-may.	42,69
7-mar.	4,16	7-abr.	279,93	7-may.	38,16
8-mar.	6,31	8-abr.	261,15	8-may.	34,00
9-mar.	8,46	9-abr.	245,02	9-may.	32,59
10-mar.	11,84	10-abr.	235,10	10-may.	30,90
11-mar.	15,17	11-abr.	215,67	11-may.	29,43
12-mar.	19,01	12-abr.	211,65	12-may.	28,24
13-mar.	23,72	13-abr.	204,71	13-may.	26,10
14-mar.	28,38	14-abr.	187,02	14-may.	21,66
15-mar.	32,91	15-abr.	173,90	15-may.	20,25
16-mar.	37,52	16-abr.	161,01	16-may.	18,92
17-mar.	46,39	17-abr.	147,58	17-may.	18,74
18-mar.	56,76	18-abr.	140,77	18-may.	18,05
19-mar.	68,19	19-abr.	134,41	19-may.	17,69
20-mar.	82,31	20-abr.	126,42	20-may.	16,64
21-mar.	95,38	21-abr.	113,30	21-may.	14,95
22-mar.	107,45	22-abr.	104,02	22-may.	12,98
23-mar.	121,85	23-abr.	98,08		
24-mar.	144,93	24-abr.	91,82		
25-mar.	174,63	25-abr.	87,80		
26-mar.	199,68	26-abr.	82,72		
27-mar.	217,87	27-abr.	77,42		
28-mar.	239,53	28-abr.	71,07		
29-mar.	246,20	29-abr.	66,27		
30-mar.	256,40	30-abr.	62,48		
31-mar.	273,90				

KASU POSITIBOEN ANALISIA / ANÁLISIS DE CASOS POSITIVOS

	POSITIBOAK /POSITIVOS	%
Gizonak /Hombres	7.526	38,8%
Emakumeak / Mujeres	11.809	61,0%
No consta	39	0,2%

Adina Edad	Kasu positiboak Positivos	Biztanleria Población 2019	100.000 biztanleko tasa Tasa por 100.000 habitantes	Kasuen guztien gaineko % % sobre el total de los casos
0 - 9	63	195.423	32,2	0,3%
10 - 19	174	206.343	84,3	0,9%
20 - 29	1.190	194.050	613,2	6,1%
30 - 39	1.989	266.369	746,7	10,3%
40 - 49	3.123	358.785	870,4	16,1%
50 - 59	3.870	335.098	1.154,9	20,0%
60 - 69	2.601	272.250	955,4	13,4%
70 - 79	2.168	202.172	1.072,4	11,2%
80 - 89	2.612	127.540	2.048,0	13,5%
Más de 90 edo gehiago	1.508	29.987	5.028,8	7,8%
No consta	76			0,4%

(*) Laborategiak proba azkarren lote bat errepasatu behar izan du aurrez emandako emaitza batzuk zuzendu eta egiaztatuz. Ondorioz, emaitza horiei zegozkien datu batzuk zuzendu dira.

(*) Se han corregido datos relativos a los test rápidos debido a que el laboratorio ha revisado un lote de pruebas rápidas corrigiendo y validando algunos resultados previos.

HILGARRITASUNA / LETALIDAD

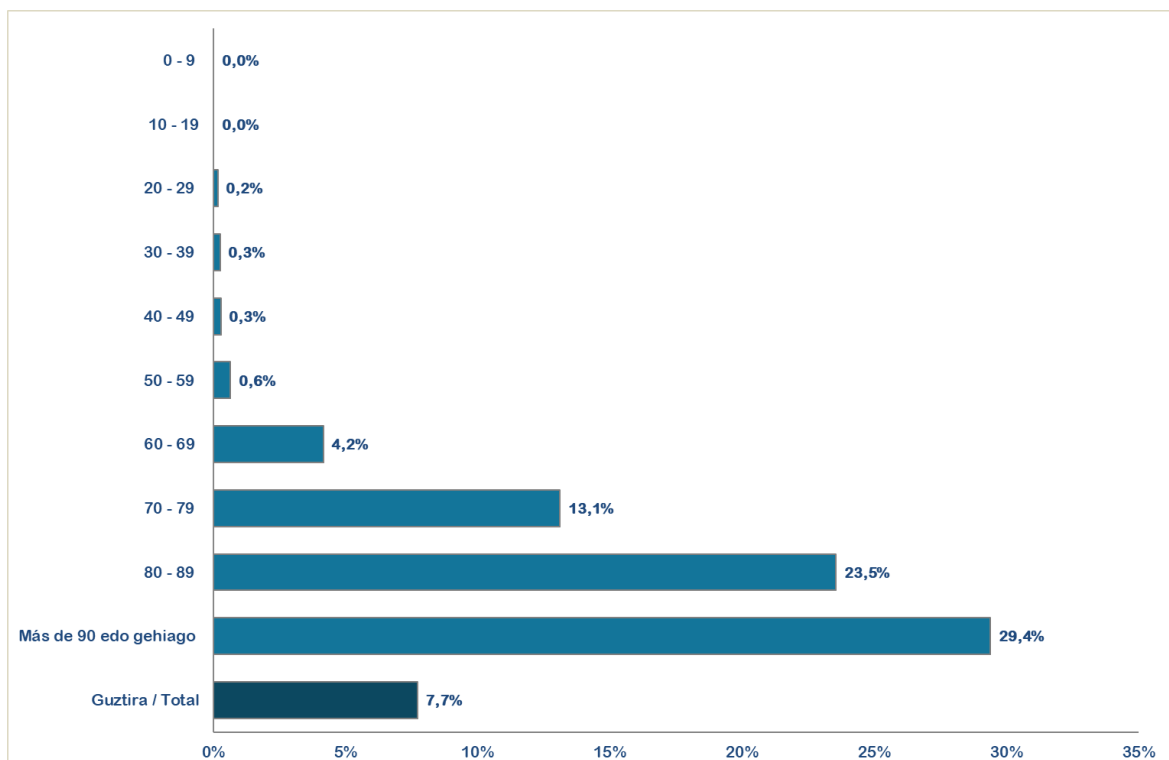
Adina Edad	Positiboak Positivos(*)	Hildakoak Fallecidos(**)	Hilgarritasuna Letalidad
0 - 9	63	0	0,0%
10 - 19	174	0	0,0%
20 - 29	1.190	2	0,2%
30 - 39	1.989	5	0,3%
40 - 49	3.123	9	0,3%
50 - 59	3.870	25	0,6%
60 - 69	2.601	108	4,2%
70 - 79	2.168	284	13,1%
80 - 89	2.612	615	23,5%
Más de 90 edo gehiago	1.508	443	29,4%
GUZTIRA / TOTAL	19.374	1.494	7,7%

(*) Hildakoen kopurua agian ez dator bat egunen batean ospitaleetatik eta egoitzetatik datozen datuekin, bi informazio-sistemen artean dekalaje bat dagoelako, eta dekalaje hori hurrengo egunetan zuzenduko da.

(*) El número de fallecidos puede que algún día no coincida con los datos que provienen de los hospitales y residencias porque existe un decalaje entre ambos sistemas de información que se corregirá en días posteriores.

(**) PCR positibodunen azken bi hilabeteetako heriotzak hartzen dira kontutan.

(**) Se incluyen fallecimientos de personas con PCR positivas en los últimos dos meses.



POSITIBO BERRIAK EUSKADIKO UDALERRIETAN / NUEVOS POSITIVOS EN LOS MUNICIPIOS DE EUSKADI

Alfabetoz ordenatuta./ Ordenado alfabéticamente.

UDALERRIA / MUNICIPIO	16/05	17/05	18/05	19/05	20/05	21/05	22/05
ALEGRIA - DULANTZI	0	0	0	0	0	0	0
ARAMAIO	0	0	0	0	0	0	1
IRUÑA OKA / IRUÑA DE OCA	1	0	0	0	0	0	0
LAUDIO/LLODIO		0	0	0	0	2	1
OYON-OION	0	0	0	3	0	0	0
SALVATIERRA/AGURAIN	0	0	0	1	0	1	0
VITORIA-GASTEIZ	6	2	3	8	2	1	2
ZUIA	0	0	0	1	0	0	0
ARABA	7	2	3	13	2	4	4

AMOREBIETA-ETXANO	0	0	0	0	1	0	1
ARRIGORRIAGA	0	1	0	0	0	0	0
ATXONDO	0	0	1	0	0	0	0
BALMASEDA	0	0	0	0	1	0	0
BARAKALDO	0	0	1	0	0	1	2
BASAURI	0	1	0	1	0	0	1
BERANGO	0	0	0	0	0	0	0
BILBAO	2	2	7	9	4	4	3
DERIO	0	0	0	0	0	0	0
DURANGO	0	0	1	0	0	0	0
ERANDIO	0	0	1	0	0	0	0
GALDAKAO	0	0	0	0	0	0	0
GERNIKA-LUMO	0	0	0	0	0	0	0
GETXO	0	0	0	0	0	2	0
GORLIZ	0	0	0	0	0	0	0
LAUKIZ	0	0	0	0	0	0	0
LEIOA	0	0	1	0	1	0	0
LEKEITIO	0	1	0	0	0	0	0
MENDEXA	0	0	0	0	0	0	0
MUSKIZ	0	0	0	0	0	0	0
PORTUGALETE	0	0	0	0	0	0	0
SANTURTZI	0	0	0	0	0	0	1
SESTAO	0	0	0	0	0	1	1
SOPUERTA	0	1	0	0	0	0	0
URDUÑA/ORDUÑA	0	0	0	1	0	0	0
VALLE DE TRAPAGA - TRAPAGARAN	1	0	0	1	0	0	0
ZAMUDIO	0	0	0	0	0	0	0
BIZKAIA	3	6	12	12	7	8	9

ANOETA	0	0	0	0	0	0	0
ARRASATE / MONDRAGÓN	1	0	0	0	0	0	0
BERGARA	1	0	0	0	0	0	0
DONOSTIA / SAN SEBASTIÁN	0	0	0	0	0	0	0
ESKORIATZA	1	0	0	0	0	0	0
IRUN	0	0	0	0	0	0	0
IRURA	0	0	0	1	0	0	0
URRETXU	1	0	0	0	0	0	0
ZARAUTZ	1	0	0	0	0	0	0
GIPUZKOA	5	0	0	1	0	0	0
OTROS	0	0	0	0	0	1	0

**POSITIBO BERRIAK EUSKADIKO OSASUN EREMUETAN /
 NUEVOS POSITIVOS EN LAS ZONAS DE SALUD DE EUSKADI**

Alfabetoz ordenatuta./ Ordenado alfabéticamente.

OSASUN-EREMUAK/ZONAS DE SALUD	16/05	17/05	18/05	19/05	20/05	21/05	22/05
Abadiño-Elorrio-Berriz	0	0	1	0	0	0	0
Abanto-Muskiz	0	0	0	0	0	0	0
Aiala	0	0	0	1	0	0	0
Alango	0	0	0	0	0	1	0
Algorta	0	0	0	0	0	0	0
Amorebieta	0	0	0	0	1	0	1
Andoain	0	0	0	0	0	0	0
Aranbizkarra I	0	0	1	1	0	0	0
Aranbizkarra II	0	1	0	0	0	0	0
Arrasate	1	0	0	0	0	0	1
Arrigorriaga	0	1	0	0	0	0	0
Astrabudua	0	0	1	0	0	0	0
Balmaseda	0	0	0	0	1	0	0
Basauri-Ariz	0	1	0	1	0	0	1
Basurto	0	1	0	0	0	0	1
Begoña	0	0	0	3	0	0	0
Bergara	1	0	0	0	0	0	0
Bombero Etxaniz	1	0	2	0	0	0	0
Buenavista	0	0	0	0	0	0	1
Casco Viejo (Bilbao)	0	0	0	1	0	0	1
Casco Viejo (Vitoria)	0	0	0	0	0	1	0
Deusto	0	0	0	1	0	1	0
Dumboa	0	0	0	0	0	0	0
Durango	0	0	1	0	0	0	0
Galdakao	0	0	0	0	0	0	0
Gazalbide Txagorritxu	1	0	0	1	0	0	0
Gernika	0	0	0	0	0	0	0
Gorliz - Plentzia	0	0	0	0	0	0	0
Indautxu	0	0	0	0	0	0	0
Intxaurrenondo	0	0	0	0	0	0	0
Iruña de la Oca	1	0	0	0	0	0	0
Javier Sáenz de Buruaga	0	0	0	0	0	0	0
Karmelo	0	0	1	1	1	0	0
La Habana	0	0	0	1	2	0	0
La Paz	0	0	0	0	0	0	0
La Peña	0	0	0	0	0	1	1
Las Arenas	0	0	1	0	0	1	0
Lakuabizkarra	1	0	0	0	0	0	0
Lekeitio	0	1	0	0	0	0	0
Leioa	0	0	0	0	1	0	0

Llanada Alavesa	0	0	0	1	0	1	0
Llodio	0	0	0	0	0	2	1
Lutxana	0	0	0	0	0	1	0
Mina del Morro	0	0	0	0	0	1	0
Miribilla-La Merced	0	0	2	0	0	1	0
Mungia	0	0	0	0	0	0	0
Norte-Zuya	0	0	0	1	0	0	0
Olaguibel	1	0	1	1	0	0	0
Olarizu	0	1	1	2	0	0	0
Portugalete - Centro	0	0	0	0	0	0	0
Portugalete-Repelega	0	0	0	0	0	0	0
Rekalde	1	0	0	2	0	0	0
Rioja	0	0	0	3	0	0	0
Rontegi	0	0	0	0	0	0	1
San Adrián	0	0	1	0	0	0	0
San Ignacio	0	0	0	0	1	0	0
San Martín	2	0	0	2	0	0	0
San Vicente	0	0	0	0	0	0	0
Sansomendi	1	0	0	0	0	0	0
Santurtzi-Centro-Mamariga	0	1	0	0	0	0	0
Santutxu-Solokoetxe	0	0	0	0	1	0	0
Sestao Kueto	0	0	0	0	0	0	1
Sestao Markonzaga	0	0	0	0	0	1	0
Trapagaran	1	0	0	1	0	0	0
Txorierrí	0	0	0	0	0	0	0
Txurdinaga	0	0	0	0	1	0	0
Valle de Leniz	1	0	0	0	0	0	0
Villabona	0	0	0	1	0	0	0
Zabalgana	0	0	0	0	0	0	1
Zarautz – Orio - Aia	1	0	0	0	0	0	0
Zorroza	0	0	1	0	0	0	0
Zuazo	0	0	0	0	0	0	0
Zurbaran	0	0	0	1	0	0	0
Zumarraga	1	0	0	0	0	0	0
Otros	0	1	0	0	0	1	2

TXOSTENEAN ORAIN ARTE ARAZTU EDO ZUZENDU DIREN AKATSAK ERRORES DEPURADOS O CORREGIDOS HASTA LA FECHA EN EL INFORME

Txosten honen informazioa etengabe berrikusten eta arazten ari da. Baliteke, gardentasunaren mesedetan, akats puntualen bat egotea, gerora zuzenduko dena.

La información de este informe está continuamente siendo revisada y depurada. En aras de la transparencia puede que haya algún error puntual que se corregirá posteriormente.

ARAZTU EDO ZUZENDU DIREN AKATSAK	ERRORES DEPURADOS O CORREGIDOS
Egunero desadostasun txikiak zuzentzen dira bizilekuaren eta testa eskatzen den lurralde historikoaren artean.	Cada día se corrigen pequeñas discrepancias entre el lugar de residencia y el territorio histórico desde donde se solicita el test.