

KORONABIRUSAREN EGOERA EPIDEMIOLOGIKOA EUSKADIN (COVID-19) SITUACIÓN EPIDEMIOLÓGICA DEL CORONAVIRUS (COVID-19) EN EUSKADI

-- RESULTADOS DE TESTS VALIDADOS EL 22/12/2020--

Osasun Sailburuordetza / Viceconsejería de Salud
COVID Informazio Zerbitzua / Servicio de Información COVID

OPEN DATA:

Informe honetan argitaratzen diren datu guztiak hurrengo webgunean dituzue eskuragarri. / Todos los datos publicados en este informe están disponibles en la siguiente página web.

<https://opendata.euskadi.eus/catalogo/-/evolucion-del-coronavirus-covid-19-en-euskadi/>

TXOSTENEAN ORAIN ARTE ARAZTU EDO ZUZENDU DIREN AKATSAK ERRORES DEPURADOS O CORREGIDOS HASTA LA FECHA EN EL INFORME

Txosten honen informazioa etengabe berrikusten eta arazten ari da. Baliteke, gardentasunaren mesedetan, akats puntualen bat egotea, gerora zuzenduko dena.

La información de este informe está continuamente siendo revisada y depurada. En aras de la transparencia puede que haya algún error puntual que se corregirá posteriormente.

ARAZTU EDO ZUZENDU DIREN AKATSAK	ERRORES DEPURADOS O CORREGIDOS
Egunero desadostasun txikiak zuzentzen dira bizilekuaren eta testa eskatzen den lurralde historikoaren artean.	Cada día se corrigen pequeñas discrepancias entre el lugar de residencia y el territorio histórico desde donde se solicita el test.

KORONABIRUSAREN EGOERA EPIDEMIOLOGIKOA EUSKADIN (COVID-19) SITUACIÓN EPIDEMIOLÓGICA DEL CORONAVIRUS (COVID-19) EN EUSKADI

-- RESULTADOS DE TESTS VALIDADOS EL 22/12/2020--

	PCR	Antigeno	Guztira
Egindako test diagnostiko kopurua / Número de test diagnósticos realizados:	6.973	2.606	9.579
Emaizta positibo kopurua / Número de resultados positivos:	223	250	473
Emaizta positiboen ehunekoa / Porcentaje de test PCR positivos:	3,2%	9,6%	4,9%

TEST DIAGNOSTIKOA EGITEKO ARRAZOA EMAITZA POSITIBOA DUTEN KASUETAN/ MOTIVO DE REALIZACIÓN DEL TEST DIAGNÓSTICO EN CASOS CON RESULTADO POSITIVO

	Kontaktua izatea / Ser contacto *	Sintomak izatea / Ser sintomáticos *	Beste arrazoi bat / Otro motivo *
16/12	47,3%	31,9%	20,8%
17/12	47,1%	30,4%	22,5%
18/12	47,1%	30,2%	22,7%
19/12	45,4%	30,8%	23,8%
20/12	42,1%	30,8%	27,0%
21/12	41,4%	31,4%	27,2%
22/12	42,8%	31,8%	25,5%

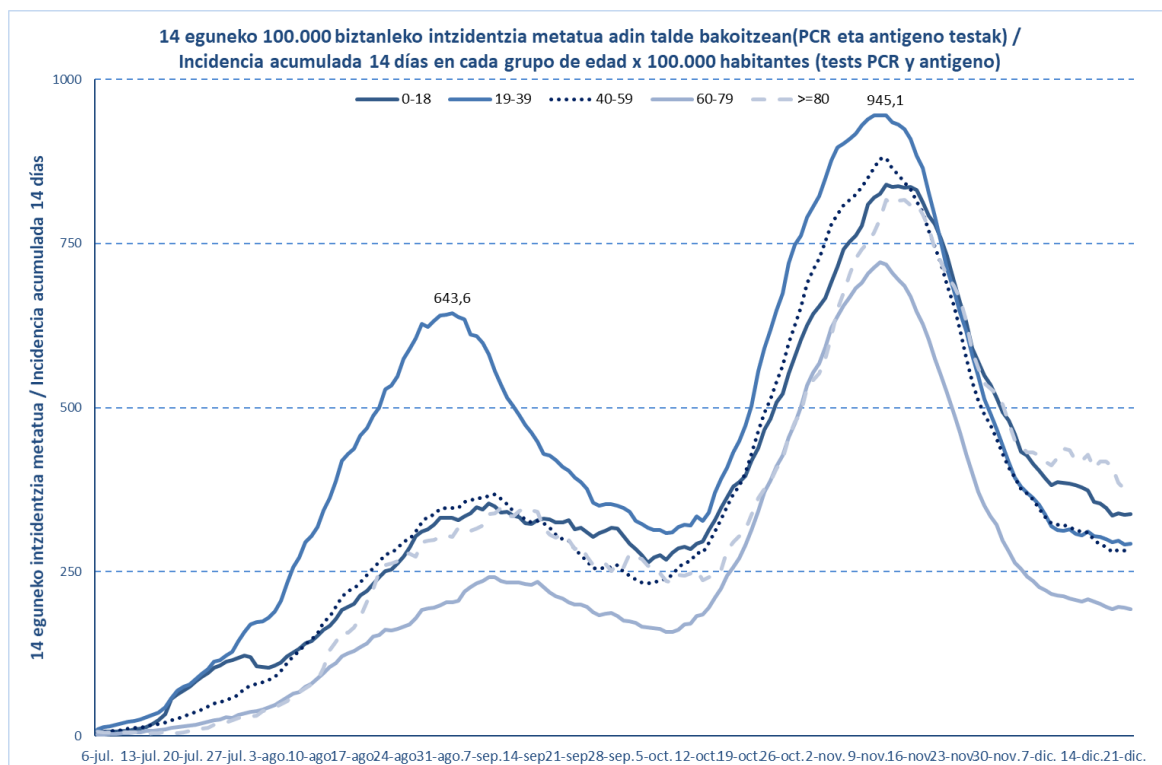
*Azken 7 egunetako emaitzen batzbestekoa / Media de los resultados de los últimos 7 días.

KASU POSITIBO BERRIAK HERRIALDE HISTORIKOAREN ARABERA / NUEVOS CASOS POSITIVOS SEGÚN SU TERRITORIO HISTÓRICO

	Kasu positibo kopurua / Número de casos positivos	100.000 biztanleko 14 eguneko inzidentzia tasa metatua/ Tasa de incidencia acumulada en 14 días por 100.000 habitantes	Tasen arrazoa/ Razón de tasas I(D)/I(D-7)
Araba	83	376,87	0,96
Bizkaia	202	233,98	0,90
Gipuzkoa	184	311,77	0,92
Otros	4		
Euskadi	473	282,77	0,92

**KASU POSITIBO BERRIAK ADIN-TARTEKA /
NUEVOS CASOS POSITIVOS POR GRUPOS DE EDAD**

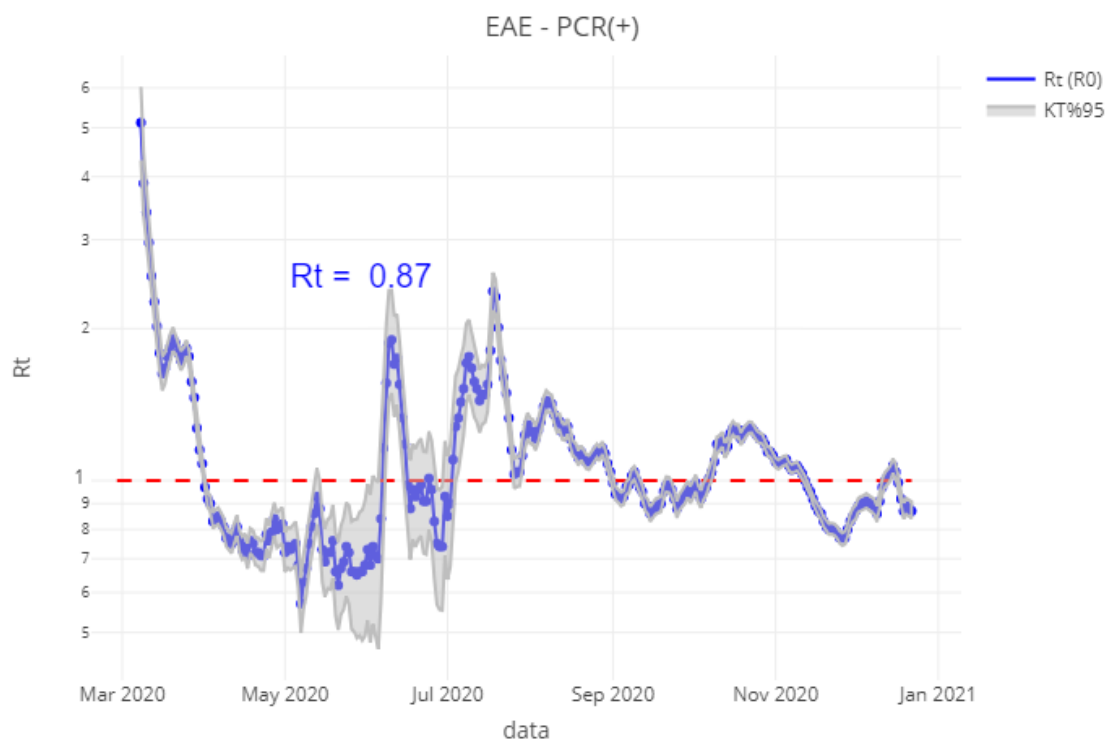
	Kasu positibo kopurua / Número de casos positivos	100.000 biztanleko 14 eguneko inzidentzia tasa metatua / Tasa de incidencia acumulada en 14 días por 100.000 habitantes	Tasen arrazoia / Razón de tasas I(D)/I(D-7)
0-18	82	338,28	0,90
19-39	115	292,73	0,94
40-64	172	278,16	0,92
65-79	52	170,71	0,94
>=80	51	375,17	0,88
>=65	103	236,88	0,90



	Kasu positibo kopurua / Número de casos positivos	100.000 biztanleko 14 eguneko inzidentzia tasa metatua / Tasa de incidencia acumulada en 14 días por 100.000 habitantes	Tasen arrazoia / Razón de tasas I(D)/I(D-7)
0-2	7	205,62	0,95
3-5	9	191,99	0,81
6-12	32	376,70	0,90
13-16	26	437,18	0,89
17-18	8	374,21	1,01

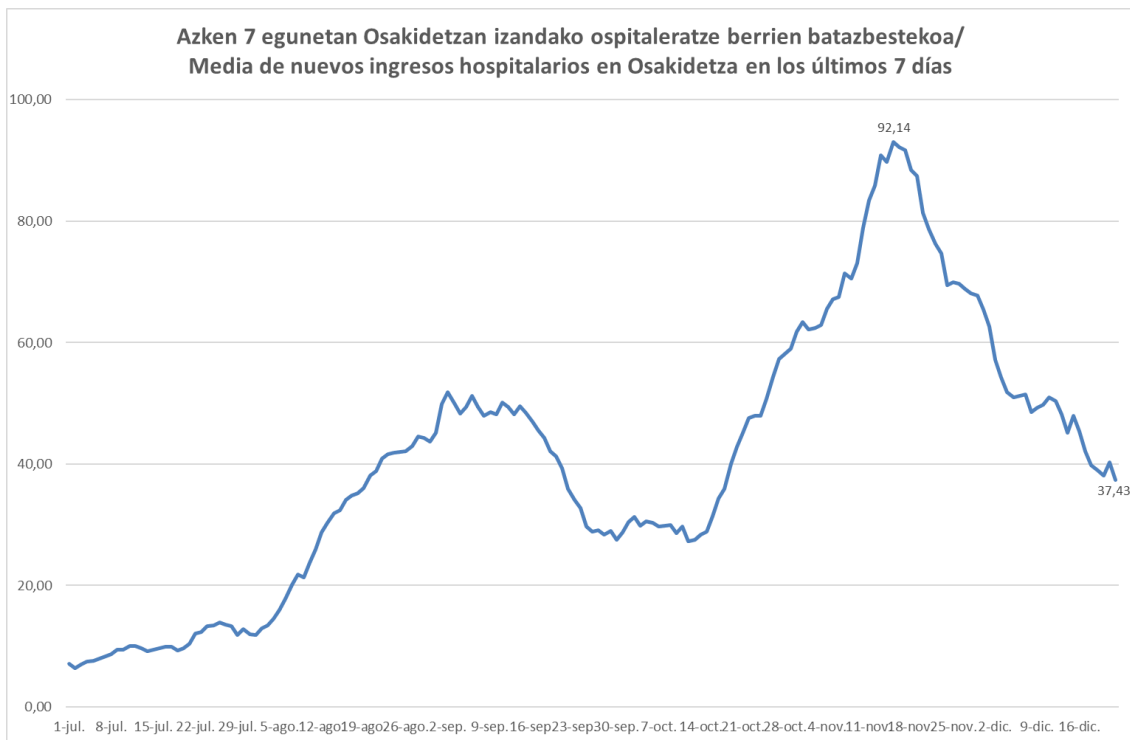
OINARRIZKO BIRSORKUNTZA TASA / NÚMERO REPRODUCTIVO BÁSICO

	Euskadi (%95 IC)	Araba	Bizkaia	Gipuzkoa
16/12	1,04 (1,01; 1,08)	1,07	1,00	1,09
17/12	0,99 (0,95; 1,02)	0,98	0,97	1,03
18/12	0,92 (0,88; 0,95)	0,88	0,91	0,95
19/12	0,87 (0,84; 0,90)	0,83	0,86	0,91
20/12	0,89 (0,86; 0,92)	0,88	0,86	0,93
21/12	0,88 (0,85; 0,92)	0,86	0,86	0,91
22/12	0,87 (0,84; 0,91)	0,86	0,88	0,88

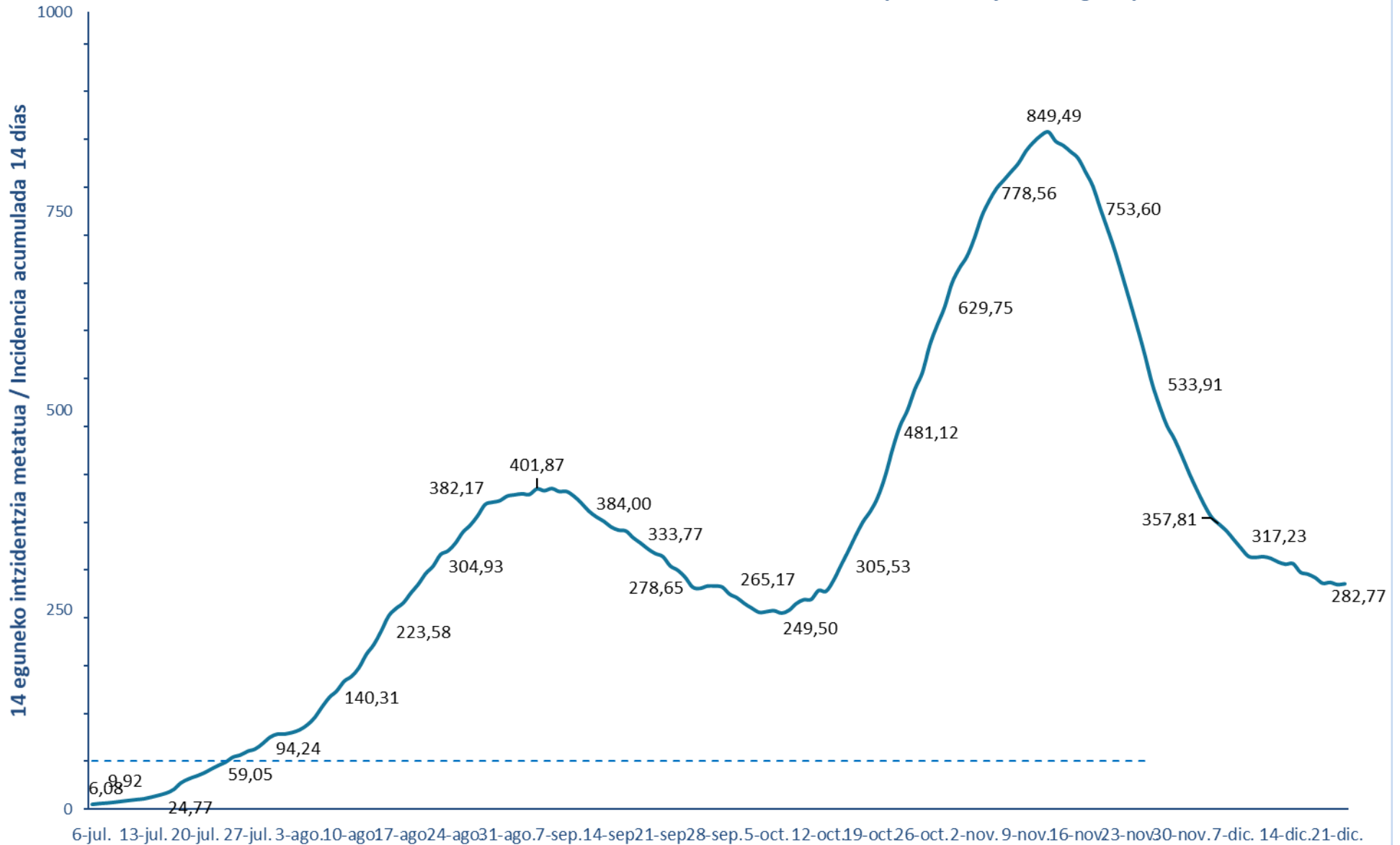


**BALIABIDE ASISTENTZIALEN ERABILERA /
UTILIZACIÓN DE LOS RECURSOS ASISTENCIALES**

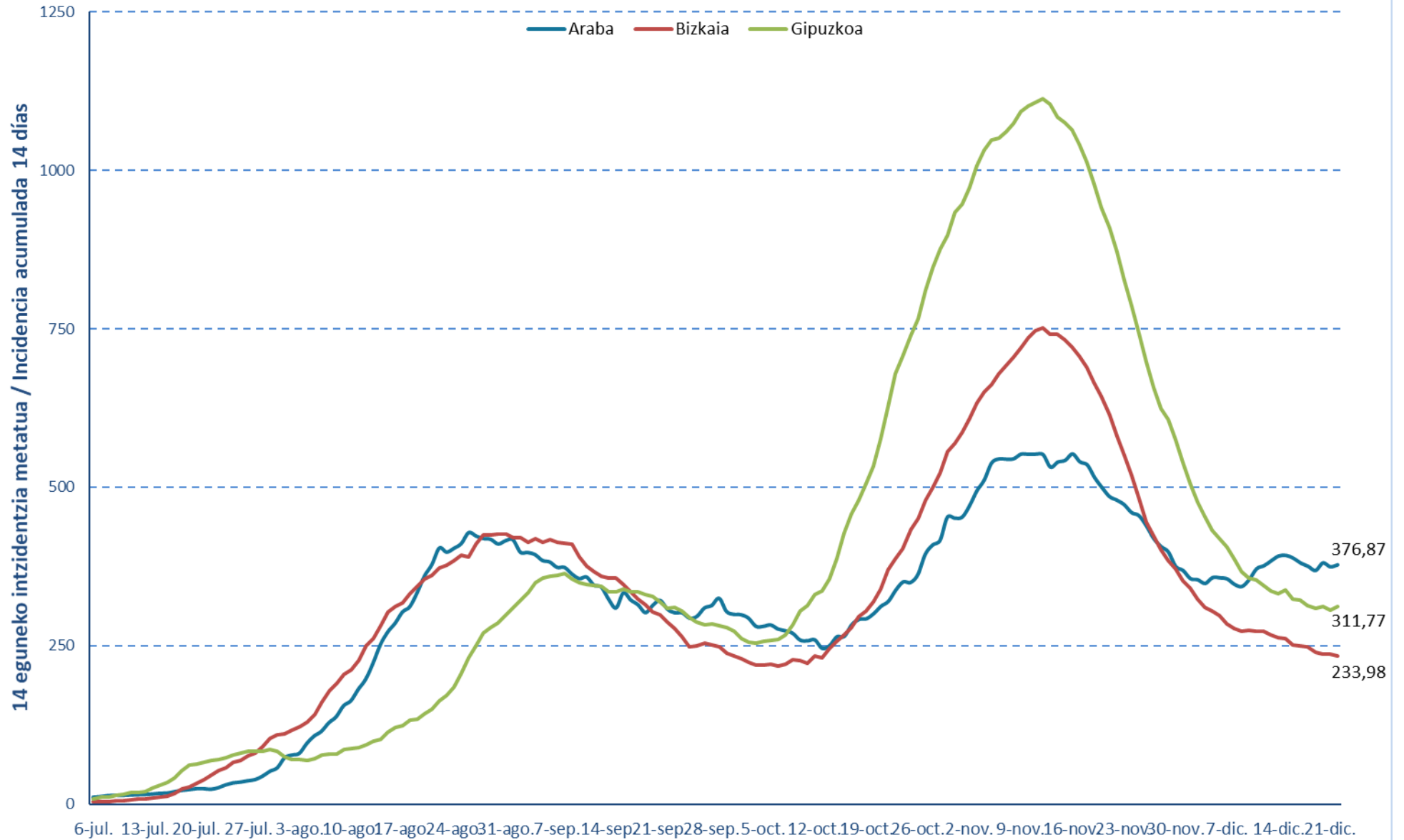
	ZIUn ospitaleratuak Osakidetzan/ Ingresados en UCI en Osakidetza	Ospitaleratze berriak Osakidetzan/ Nuevos ingresos en planta en Osakidetza *	Osakidetzan ospitaleratuta daudenak / Ingresados en planta en Osakidetza *
09/12	116	54	390
10/12	117	65	406
11/12	112	63	394
12/12	116	32	376
13/12	112	26	375
14/12	101	38	355
15/12	99	58	344
16/12	98	36	335
17/12	98	42	315
18/12	100	47	300
19/12	98	26	302
20/12	97	20	317
21/12	92	53	323
22/12	86	38	305

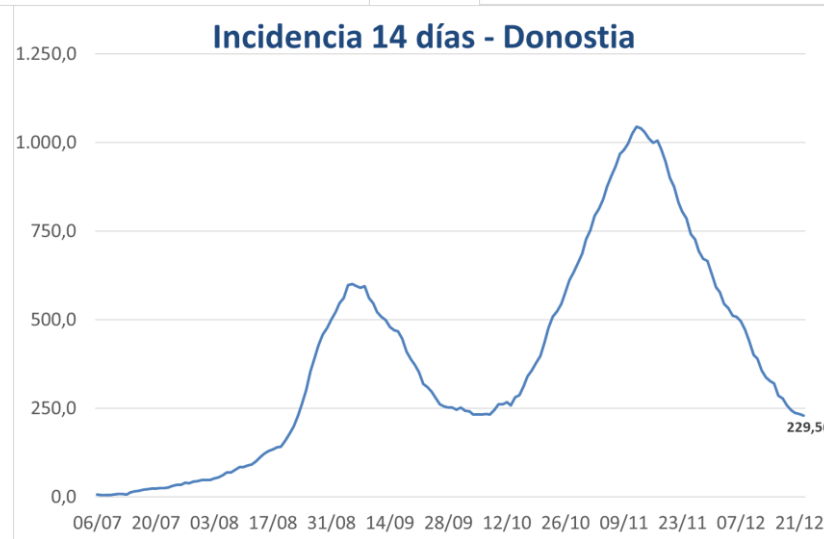
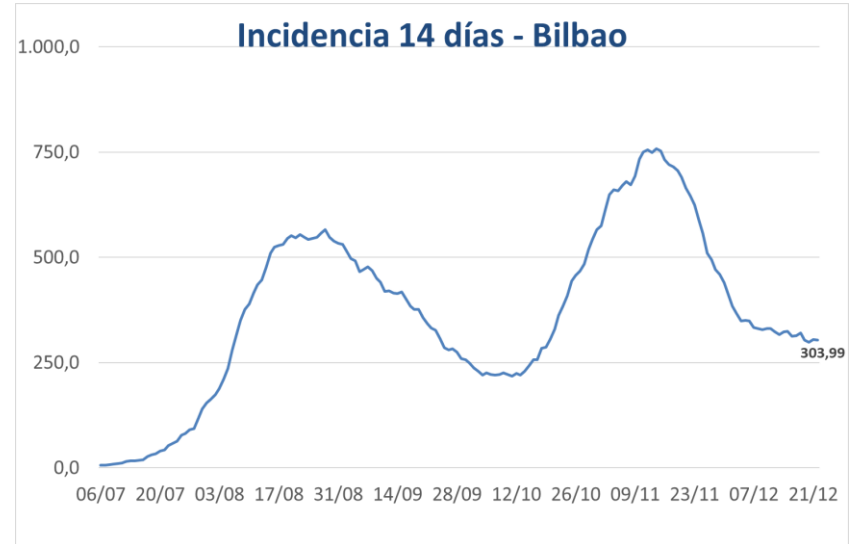
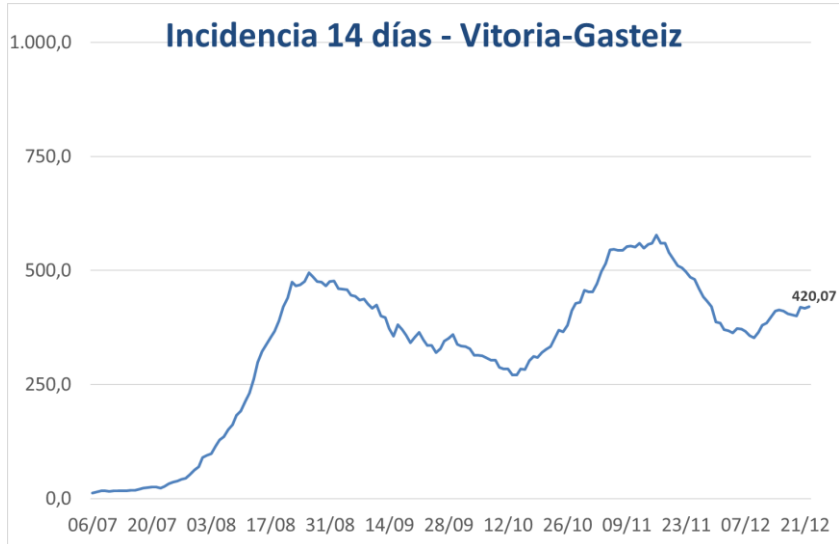


14 eguneko 100.000 biztanleko intzidentzia metatua Euskadin (PCR eta antigeno testak) /
Incidencia acumulada 14 días en Euskadi x 100.000 habitantes (tests PCR y de antígeno)



14 eguneko 100.000 biztanleko intzidentzia metatua Lurralde Historiko bakoitzean (PCR eta antigenu testak) /
Incidencia acumulada 14 días en cada Territorio Histórico x 100.000 habitantes (tests PCR y de antígeno)





**PCR POSITIBO BERRIAK EUSKADIKO UDALERRIETAN /
NUEVOS POSITIVOS PCR EN LOS MUNICIPIOS DE EUSKADI**

Alfabetoz ordenatuta./ Ordenado alfabéticamente.

UDALERRIA / MUNICIPIO	16/12	17/12	18/12	19/12	20/12	21/12	22/12	Tasa**	I(D)/I(D-7)**
Agurain/Salvatierra	1	0	0	0	1	3	1	132,18	0,54
Alegría-Dulantzi	0	0	2	0	0	1	0	455,28	1,00
Amurrio	2	1	0	0	0	0	5	335,92	1,13
Añana	0	2	0	0	0	0	0	2150,54	1,33
Aramaio	2	1	0	1	0	0	1	597,61	0,69
Armiñón	0	0	0	0	0	0	0	0,00	0,00
Arraia-Maeztu	0	0	2	0	1	0	0	819,67	2,00
Arratzua-Ubarrundia	0	0	0	0	0	0	0	96,81	0,33
Artziniega	0	0	0	0	0	0	0	0,00	-
Asparrena	0	0	0	0	0	0	0	124,30	0,50
Ayala/Aiara	1	0	0	0	1	2	0	379,18	1,57
Baños de Ebro/Mañueta	0	0	0	0	0	0	0	309,60	1,00
Barrundia	0	0	0	0	0	0	0	105,82	1,00
Berantevilla	0	0	0	0	0	0	0	0,00	0,00
Bernedo	0	0	0	0	0	0	0	0,00	-
Campezo/Kanpezu	0	0	0	0	0	0	0	0,00	0,00
Elburgo/Burgelu	0	0	0	0	0	0	0	0,00	-
Elciego	0	0	0	0	0	0	0	0,00	0,00
Elvillar/Bilar	0	0	0	0	0	0	0	281,69	0,33
Erriberagoitia/Ribera Alta	0	0	0	0	0	0	0	0,00	0,00
Harana/Valle de Arana	0	0	0	0	0	0	0	0,00	-
Iruña Oka/Iruña de Oca	2	1	3	0	0	0	1	967,56	0,47
Iruraiz-Gauna	0	0	0	0	0	0	0	0,00	-
Kripan	0	0	0	0	0	0	0	0,00	-
Kuartango	0	0	0	0	0	0	0	0,00	-
Labastida/Bastida	1	0	0	0	0	2	1	536,19	1,60
Lagrán	0	0	0	0	0	0	0	0,00	-
Laguardia	1	0	0	0	0	0	0	64,56	-
Lanciego/Lantziego	0	0	0	0	0	0	0	0,00	-
Lantarón	0	0	0	0	0	0	0	106,16	0,33
Lapuebla de Labarca	0	0	0	0	0	0	0	0,00	0,00
Laudio/Llodio	1	3	1	2	0	0	2	81,77	1,15
Legutio	1	0	0	0	1	0	0	389,97	0,70
Leza	0	0	0	0	0	0	0	0,00	-
Moreda de Álava/Moreda Araba	0	0	0	0	0	0	0	0,00	-
Navaridas	0	0	0	0	0	0	0	0,00	-
Okondo	0	0	0	0	0	0	0	0,00	0,00

Oyón-Oion	0	0	0	0	0	0	0	28,60	0,11
Peñacerrada-Urizaharra	0	0	0	0	0	0	0	696,86	0,50
Ribera Baja/Erribera Beitia	0	0	0	0	0	0	0	0,00	0,00
Samaniego	0	0	0	0	0	0	3	1260,50	-
San Millán/Donemiliaga	0	0	0	0	0	0	0	135,69	0,50
Urkabustaiz	0	0	0	0	0	0	0	139,37	0,67
Valdegovía/Gaubea	1	0	0	0	0	0	0	93,55	-
Villabuena de Álava/Eskuernaga	0	0	0	0	0	0	0	0,00	-
Vitoria-Gasteiz	65	67	63	56	83	53	65	420,07	1,01
Yécora/Iekora	0	0	0	0	0	0	0	0,00	0,00
Zalduondo	0	0	0	0	0	0	0	0,00	-
Zambrana	0	0	0	0	0	0	0	0,00	-
Zigoitia	0	3	0	2	0	0	2	992,99	1,31
Zuia	1	0	0	0	1	0	2	718,82	0,81
ARABA	79	78	71	61	88	61	83	376,87	0,96

Abadiño	0	1	1	6	1	1	1	181,94	1,08
Abanto y Ciérvana-Abanto Zierbena	1	2	4	0	1	0	6	253,27	0,89
Ajangiz	0	0	0	0	0	0	0	0,00	-
Alonsotegi	0	1	0	0	0	1	0	105,19	0,60
Amorebieta-Etxano	5	5	5	1	0	2	6	339,98	0,74
Amoroto	0	0	0	0	0	0	0	0,00	-
Arakaldo	0	0	0	0	0	0	0	0,00	0,00
Arantzazu	0	0	0	0	0	0	0	265,25	0,50
Areatza	0	0	0	0	0	0	0	164,61	0,33
Arrankudiaga	0	0	0	0	0	0	0	392,54	0,80
Arratzu	0	0	0	0	0	0	0	0,00	-
Arrieta	0	0	0	0	0	0	0	0,00	-
Arrigorriaga	1	6	3	10	6	3	7	530,21	1,00
Artea	0	0	0	0	0	0	0	0,00	-
Artzentales	0	0	0	0	0	0	0	0,00	-
Atxondo	0	0	0	0	1	0	0	141,44	0,40
Aulesti	0	0	0	0	0	0	0	0,00	-
Bakio	2	0	0	0	0	0	0	341,04	0,82
Balmaseda	0	0	0	0	0	0	0	52,67	0,40
Barakaldo	28	19	24	12	15	16	22	337,07	1,04
Barrika	0	1	0	1	1	0	0	196,34	-
Basauri	9	9	3	4	2	7	5	203,88	0,93
Bedia	0	0	0	0	0	0	0	0,00	0,00
Berango	1	0	0	0	0	0	0	82,99	0,75
Bermeo	1	1	4	4	4	2	1	242,89	1,21
Berriatua	0	0	0	0	0	0	0	0,00	0,00
Berriz	0	0	0	0	0	0	0	63,82	0,60

Bilbao	51	73	109	49	52	66	86	303,99	0,94
Busturia	0	0	0	0	0	0	0	0,00	0,00
Derio	2	1	2	0	0	1	0	154,51	1,11
Dima	0	0	0	0	0	1	3	349,41	5,00
Durango	2	1	2	4	3	0	4	108,71	0,74
Ea	0	0	0	0	0	0	0	0,00	0,00
Elantxobe	0	0	0	0	0	0	0	276,24	0,25
Elorrio	1	1	1	1	0	0	0	215,02	0,62
Erandio	1	4	3	1	2	1	4	107,01	0,76
Ereño	0	0	0	0	0	0	0	0,00	-
Ermua	2	4	0	1	0	3	3	286,80	0,58
Errigoiti	0	0	0	0	0	0	0	0,00	-
Etxebarri	1	4	2	1	0	0	2	167,58	0,66
Etxebarria	0	0	0	0	0	0	0	0,00	-
Forua	0	0	0	0	0	0	0	873,36	0,67
Fruiz	0	0	0	0	0	0	0	0,00	0,00
Galdakao	1	2	4	5	2	5	2	166,73	1,40
Galdames	1	2	0	0	0	1	0	598,09	5,00
Gamiz-Fika	0	1	0	0	0	1	0	145,56	0,50
Garai	0	0	0	0	0	0	0	0,00	-
Gatika	0	0	0	0	0	0	0	121,36	0,33
Gautegiz Arteaga	0	0	0	0	0	0	0	0,00	0,00
Gernika-Lumo	2	0	0	2	0	2	0	191,33	0,91
Getxo	16	9	14	5	3	4	14	195,88	0,85
Gizaburuaga	0	0	0	0	0	0	0	0,00	-
Gordexola	0	0	0	0	0	0	0	116,01	0,67
Gorliz	0	0	0	0	0	0	0	68,67	0,80
Güeñes	0	0	0	0	0	0	0	0,00	0,00
Ibarrangelu	0	0	0	0	0	0	0	0,00	-
Igorre	3	3	0	0	0	0	1	504,44	1,05
Ispaster	0	0	0	0	0	0	0	0,00	-
Iurreta	0	1	0	0	0	0	0	243,97	0,90
Izurtza	0	0	0	0	0	0	0	0,00	-
Karrantza Harana/Valle de Carranza	0	0	0	0	0	0	0	0,00	0,00
Kortezubi	0	0	0	0	0	0	0	228,83	1,00
Lanestosa	0	0	0	0	0	0	0	0,00	-
Larrabetzu	0	0	0	0	0	0	0	48,71	1,00
Laukiz	0	0	1	0	0	2	0	257,51	-
Leioa	2	6	0	1	1	0	5	179,56	0,90
Lekeitio	2	3	3	2	0	1	1	193,21	2,80
Lemoa	1	0	0	0	0	0	1	166,20	1,20
Lemoiz	0	0	0	0	0	0	0	80,78	0,25
Lezama	0	0	1	0	0	0	0	83,93	0,67

Loiu	0	0	0	0	0	1	0	84,93	1,00
Mallabia	0	0	0	0	0	0	0	0,00	0,00
Mañaria	0	0	0	0	0	0	0	0,00	-
Markina-Xemein	0	0	0	0	0	0	0	20,15	0,33
Maruri-Jatabe	0	0	0	1	0	0	0	431,03	1,33
Mendata	0	0	0	0	0	0	0	0,00	-
Mendexa	0	0	0	0	0	0	0	0,00	-
Meñaka	0	0	0	0	0	0	0	280,50	0,50
Morga	0	0	0	0	0	0	0	0,00	0,00
Mundaka	0	0	0	0	0	2	1	216,92	0,40
Mungia	2	1	2	3	2	0	2	161,39	0,58
Munitibar-Arbatzegi Gerrikaitz	0	0	0	0	0	0	0	0,00	-
Murueta	0	0	0	1	0	0	0	328,95	-
Muskiz	7	5	1	2	0	1	4	496,24	1,48
Muxika	0	0	1	0	0	0	0	134,95	1,00
Nabarniz	0	0	0	0	0	0	0	0,00	-
Ondarroa	0	1	1	0	0	0	2	93,13	0,50
Orozko	1	0	0	0	0	0	0	76,54	1,00
Ortuella	1	1	0	0	3	0	1	155,69	1,00
Otxandio	0	0	0	0	1	0	1	448,77	1,20
Plentzia	0	1	1	0	0	0	0	229,20	0,91
Portugalete	1	2	2	1	4	2	4	99,59	0,72
Santurtzi	12	9	6	5	5	4	2	264,83	0,93
Sestao	5	2	3	0	3	7	7	162,09	0,81
Sondika	2	0	1	0	0	0	0	133,66	0,67
Sopela	3	0	1	0	2	1	1	162,20	1,00
Sopuerta	0	0	0	0	0	0	0	40,52	0,17
Sukarrieta	0	0	0	0	0	0	0	0,00	-
Trucios-Turtzioz	0	0	0	0	0	1	0	195,31	-
Ubide	0	0	0	0	0	0	0	564,97	1,00
Ugao-Miraballes	0	3	0	0	2	0	0	315,99	0,72
Urduliz	1	1	0	1	0	0	0	279,46	1,00
Urduña/Orduña	1	2	0	0	0	0	1	93,59	4,00
Valle de Trápaga-Trapagaran	3	1	5	2	2	1	2	252,63	1,11
Zaldibar	0	0	0	0	0	0	0	98,17	0,50
Zalla	1	2	0	0	0	0	0	82,96	0,50
Zamudio	0	0	0	1	0	1	0	213,81	0,70
Zaratamo	0	0	0	0	0	0	0	61,31	0,25
Zeanuri	0	0	0	0	0	0	0	0,00	0,00
Zeberio	1	0	2	0	0	0	0	657,28	0,37
Zierbena	0	2	0	0	0	0	0	133,96	-
Ziortza-Bolibar	0	0	0	0	0	0	0	0,00	-
BIZKAIA	177	193	212	127	118	141	202	233,98	0,90

Abaltzisketa	0	0	0	0	0	0	0	0,00	-
Aduna	1	0	0	0	2	0	0	1875,00	1,13
Aia	0	0	0	0	2	0	0	300,30	1,20
Aizarnazabal	0	0	0	0	0	0	1	131,06	-
Alegia	0	1	1	0	1	0	0	399,77	0,70
Albiztur	0	0	0	0	0	0	0	0,00	-
Alkiza	0	0	0	0	0	0	0	0,00	-
Alzaga	1	0	0	0	0	0	0	531,91	-
Altzo	0	0	0	0	0	0	0	0,00	-
Amezketza	0	0	0	2	0	0	1	992,28	1,29
Andoain	5	5	8	1	1	1	0	200,74	2,50
Anoeta	0	1	0	0	0	0	0	491,16	0,83
Antzuola	0	3	0	0	0	0	0	227,17	1,67
Arama	1	0	0	0	0	0	0	990,10	1,00
Aretxabaleta	2	10	1	0	4	2	12	972,10	1,28
Arrasate/Mondragón	14	38	19	22	10	5	21	1124,31	0,97
Asteasu	0	0	0	0	0	0	1	129,03	2,00
Astigarraga	0	1	0	1	0	0	1	372,17	1,15
Ataun	1	0	0	2	2	2	2	1031,52	1,80
Azkoitia	6	0	8	2	9	0	14	517,14	1,72
Azpeitia	4	18	4	3	8	0	6	763,87	1,17
Baliarrain	0	0	0	0	0	0	0	662,25	1,00
Beasain	6	6	2	5	5	8	7	715,87	1,08
Beizama	0	0	0	0	0	0	0	0,00	0,00
Belauntza	0	0	0	0	0	0	0	0,00	-
Berastegi	1	0	0	0	0	0	0	189,93	0,40
Bergara	6	4	6	1	2	1	5	419,89	0,97
Berrobi	0	0	0	0	0	0	0	0,00	-
Bidania-Goiatz	0	1	0	0	0	0	0	179,53	-
Deba	0	2	2	1	0	0	0	183,65	0,77
Donostia / San Sebastián	26	36	14	16	26	32	35	229,56	0,72
Eibar	6	5	2	6	2	5	4	330,32	0,74
Elduain	0	0	0	0	0	0	0	0,00	-
Elgeta	0	1	0	0	0	0	0	175,59	0,29
Elgoibar	1	3	1	5	0	4	3	267,59	1,15
Errenteria	6	5	17	11	13	8	12	341,30	1,17
Errezil	0	0	0	0	0	0	1	159,24	-
Eskoriatza	1	3	1	2	0	1	1	442,80	0,86
Ezkio-Itsaso	0	0	0	0	0	0	0	310,56	0,50
Gabiria	0	0	0	0	0	0	0	0,00	-
Gaintza	0	0	0	0	0	0	0	0,00	-
Gaztelu	0	0	0	0	0	0	0	602,41	0,33
Getaria	0	1	0	0	0	0	1	175,69	0,63

Hernani	1	1	0	1	2	1	2	119,92	0,59
Hernialde	0	0	0	0	0	0	0	0,00	-
Hondarribia	4	2	5	0	1	2	4	230,27	1,05
Ibarra	2	0	0	0	0	0	1	234,85	0,91
Idiazabal	0	0	1	1	1	1	0	293,13	1,40
Ikaztegieta	0	0	0	0	0	0	0	0,00	0,00
Irun	5	4	4	3	6	6	9	168,62	0,66
Irura	0	0	0	0	1	0	0	110,44	1,00
Itsasondo	0	0	0	0	0	0	0	0,00	0,00
Larraul	1	0	0	0	0	0	0	406,50	-
Lasarte-Oria	2	1	3	3	2	7	1	254,98	0,87
Lazkao	0	0	2	4	0	3	1	252,30	1,56
Leaburu	0	0	0	0	0	0	0	0,00	-
Legazpi	5	2	0	1	2	1	7	320,28	1,23
Legorreta	0	1	0	0	1	0	0	268,64	2,00
Leintz Gatzaga	0	0	0	0	0	0	2	1200,00	1,50
Lezo	1	2	0	0	0	0	0	131,10	0,67
Lizartza	0	0	0	0	0	0	0	0,00	-
Mendaro	1	0	0	0	0	0	0	233,75	0,71
Mutiloa	0	0	0	0	0	0	0	0,00	-
Mutriku	1	0	0	0	1	1	0	206,22	0,69
Oiartzun	0	1	5	0	0	2	0	106,27	0,85
Olaberría	0	0	0	0	0	0	0	218,82	1,00
Oñati	1	3	5	1	6	0	3	334,65	0,97
Ordizia	5	9	9	3	2	2	12	812,44	1,13
Orendain	0	1	3	0	0	0	0	1980,20	-
Orexa	0	0	0	0	0	0	0	0,00	-
Orio	0	1	1	3	0	0	0	214,49	1,30
Ormaiztegi	0	0	0	0	1	1	0	231,66	3,00
Pasaia	1	4	0	1	1	1	5	209,44	0,70
Segura	1	0	0	3	0	0	0	1510,18	0,82
Soraluze-Placencia de las Armas	0	4	1	0	0	0	0	152,40	2,00
Tolosa	1	0	5	0	2	0	1	98,60	0,59
Urnietá	0	0	0	0	0	0	0	113,09	0,70
Urretxu	4	1	0	1	0	0	1	279,33	1,06
Usurbil	1	0	0	1	0	0	0	79,14	0,71
Villabona	0	0	0	0	0	1	0	152,39	0,64
Zaldibia	1	1	2	2	1	1	2	1104,29	2,00
Zarautz	6	3	2	3	6	2	2	313,29	0,92
Zegama	1	0	0	0	0	0	0	261,10	1,33
Zerain	0	0	1	1	0	0	0	751,88	-
Zestoa	0	0	0	0	2	1	1	313,07	1,33
Zizurkil	0	0	1	0	0	0	0	99,04	0,75

Zumaia	3	4	0	0	1	0	0	162,85	1,60
Zumarraga	2	2	2	0	3	1	2	317,40	0,94
GIPUZKOA	138	191	138	112	129	103	184	311,77	0,92
OTROS	2	3	2	0	4	2	4		

*14 eguneko tasa 100.000 biztanleko. Tasak kalkulatzeko EUSTATen Biztanleen Udal-Erroldaren Estatistikan 2019ko urtarrilaren 1erako argitaratutako biztanleria hartzen da. / Tasa de 14 días por 100.000 habitantes. Las tasas se calculan con respecto a la población publicada por EUSTAT en la Estadística Municipal de Habitantes para el 1 de enero del 2019. https://eu.eustat.eus/bankupx/pxweb/eu/euskara/-/PX_2212_ep06b.px

** Inzidentzia tasen arrazoiak $-I(D)/I(D-7)$ - gaurko 14 eguneko inzidentzia metatuaren tasa duela astebeteko 14 eguneko inzidentzia metatuaren tasarekin konparatzen du. Tasen arrazoiaren balioa 1en azpitik dagoenean inzidentzia tasak behera egin duela esan nahi du. Duela astebeteko inzidentzia tasa zero den kasuetan “-“ agertzen da. / La razón de tasas de incidencia $-I(D)/I(D-7)$ - compara la tasa de incidencia acumulada en 14 días a fecha de hoy, con la tasa de incidencia acumulada en 14 días de hace una semana. En caso de que el valor de la ratio sea un valor por debajo de 1, significa que la incidencia ha disminuido. Cuando la tasa de incidencia de hace una semana es cero se indica con “-“.

+ Semaforoa 14 eguneko inzidentzia tasaren arabera 5.000 biztanletik gorako udalerrietan: berdez < 60, horiz 60-299, laranja 300-499 eta gorri >=500. / Semaforo según la tasa de incidencia acumulada en 14 días en los municipios de más de 5.000 habitantes: en verde <60, en amarillo 60-299, en naranja 300-499 y en rojo >= 50

**PCR POSITIBO BERRIAK EUSKADIKO OSASUN EREMUETAN /
NUEVOS POSITIVOS PCR EN LAS ZONAS DE SALUD DE EUSKADI**

Alfabetoz ordenatuta./ Ordenado alfabéticamente.

OSASUN-EREMUAK/ZONAS DE SALUD	16/12	17/12	18/12	19/12	20/12	21/12	22/12	Tasa*+	I(D)/I(D-7)**
Abetxuko	1	0	0	1	3	0	3	468,63	1,29
Aranbizkarra I	3	2	3	1	5	4	3	357,71	1,02
Aranbizkarra II	2	1	2	3	5	0	1	273,62	0,94
Casco Viejo (Vitoria)	9	4	5	3	2	2	4	362,00	0,94
Gazalbide Txagorritxu	6	4	3	5	10	3	5	396,14	1,38
La Habana	0	1	0	2	2	2	4	207,71	0,86
Lakua - Arriaga	1	1	5	1	1	2	0	316,31	0,74
Lakuabizkarra	9	13	8	11	13	10	4	509,82	1,03
Llanada Alavesa	2	0	2	0	1	6	0	216,31	0,76
Montaña alavesa	0	0	2	0	1	0	0	274,47	1,50
Norte-Villarreal	1	0	0	1	2	0	1	352,69	0,75
Norte-Zuya	1	3	0	2	1	0	4	620,44	0,89
Olaguibel	5	9	10	2	8	7	8	284,92	1,01
Olarizu	6	1	1	1	3	4	2	332,61	0,98
Salburua	6	5	9	4	5	3	7	458,97	1,21
San Martín	7	14	4	8	10	3	16	420,41	1,07
Sansomendi	2	3	5	1	1	1	1	473,37	0,92
Valles Alaveses I	3	3	3	0	0	0	1	843,79	0,52
Valles Alaveses II	1	0	0	0	0	0	0	125,84	0,27
Zabalgana	3	5	2	7	7	10	3	420,27	0,81
Zaramaga	3	3	5	4	6	0	6	417,51	1,28
OSI ARABA	71	72	69	57	86	57	73	382,86	0,96
Rioja	1	0	0	0	0	2	4	128,62	0,67
OSI ARABAKO ERRIOXA	1	0	0	0	0	2	4	128,62	0,67
Desierto / Urban	0	3	2	1	0	2	1	260,47	0,78
La Paz	3	3	3	1	1	2	7	185,71	0,93
Lutxana	5	0	0	0	2	1	3	273,04	1,67
Rontegi	0	1	6	4	0	4	2	386,95	0,98
San Vicente	7	6	8	1	4	1	0	339,32	1,06
Sestao Kueto	2	1	1	0	1	1	4	165,48	1,13
Sestao Markonzaga	3	1	2	0	2	6	2	157,03	0,68
Zaballa C.S.	8	4	3	1	3	3	3	548,61	1,13
Zuazo	5	2	2	3	5	3	4	310,15	1,04
OSI BARAKALDO SESTAO	33	21	27	11	18	23	26	286,06	1,00
Abadiño-Elorrio-Berriz	1	2	2	7	2	1	1	160,31	0,70
Aiala	3	3	0	0	1	2	6	251,36	1,26
Amorebieta	5	5	5	1	0	2	6	328,07	0,74
Arratia	4	3	0	0	0	1	5	254,79	0,95
Arrigorriaga	2	7	6	9	8	2	4	427,30	0,99

Basauri-Ariz	5	5	2	4	2	5	3	172,19	0,92
Basauri-Kareaga	4	4	1	0	0	2	1	254,37	0,91
Bermeo	1	1	4	4	4	3	2	229,90	1,00
Durango	2	2	2	4	3	0	4	116,82	0,77
Etxebarri	1	4	2	1	0	0	2	185,77	0,67
Galdakao	1	2	4	5	2	5	2	157,80	1,39
Gernika	2	0	0	3	0	2	0	173,67	0,87
Gernikaldea	0	0	1	0	0	0	0	120,24	0,56
Lekeitio	1	3	3	2	0	1	1	139,10	1,56
Llodio	3	3	1	2	0	0	2	86,69	1,00
Markina - Xemein	0	0	0	0	0	0	0	15,41	0,33
Ondarroa	0	1	1	0	0	0	2	82,99	0,36
OSI BARRUALDE-GALDAKAO	35	45	34	42	22	26	41	188,69	0,89
Basurto	0	7	2	2	1	1	2	142,38	0,57
Begoña	2	6	3	0	0	2	1	269,59	0,89
Bolueta	0	2	6	1	1	1	1	208,01	0,95
Bombero Etxaniz	6	2	4	7	3	6	6	216,55	0,88
Casco Viejo (Bilbao)	1	0	0	1	1	2	2	190,81	0,50
Deusto	7	8	9	8	2	7	2	335,86	0,96
Gazteleku	3	2	5	4	6	3	2	194,38	1,11
Indautxu	3	4	3	0	7	2	4	226,20	1,02
Javier Sáenz de Buruaga	7	4	3	1	4	2	0	232,72	1,09
Karmelo	2	1	2	0	3	2	7	265,65	1,28
La Peña	1	5	2	2	1	4	3	390,85	0,45
Mina del Morro	3	2	2	1	2	3	11	388,54	1,59
Miribilla-La Merced	2	1	5	4	4	4	7	513,72	0,94
Otxarkoaga	1	3	6	3	0	2	7	336,49	1,27
Rekalde	3	9	12	4	5	5	5	351,43	0,92
San Adrián	4	3	1	3	3	3	3	298,66	0,86
San Ignacio	2	5	10	4	3	1	5	285,46	1,15
Santutxu-Solokoetxe	1	1	2	3	0	3	6	207,67	0,94
Txurdinaga	4	1	30	2	4	5	8	787,72	0,96
Zorroza	0	6	1	0	1	4	2	177,50	0,93
Zurbaran	0	1	1	0	0	0	3	132,10	1,00
OSI BILBAO-BASURTO	52	73	109	50	51	62	87	289,47	0,91
Abanto-Muskiz	8	7	5	2	1	1	11	384,86	1,14
Balmaseda	0	0	0	0	0	1	0	42,68	0,45
Buenavista	3	1	0	0	2	1	1	165,90	0,79
Güeñes	0	0	0	0	0	0	0	24,37	0,40
Ortuella	1	1	0	0	3	0	1	153,14	1,00
Portugalete - Centro	0	1	1	1	2	2	2	89,46	1,50
Portugalete-Repelega	0	0	1	0	1	0	2	79,41	0,52
Santurtzi-Centro-Mamariga	4	7	2	1	0	1	0	196,16	0,77

Santurtzi Kabiezes	6	4	4	4	4	1	2	288,21	1,03
Trapagaran	3	1	5	2	2	1	2	249,77	1,11
Zalla	1	4	0	0	0	1	0	93,94	0,58
OSI EZKERRALDEA ENKARTERRI CRUCES	26	26	18	10	15	9	21	177,62	0,90
Alango	4	3	3	3	0	2	2	249,24	1,04
Algorta	6	4	6	2	1	0	8	175,08	0,88
Astrabudua	0	1	0	0	1	0	3	94,95	1,25
Erandio	1	3	3	1	1	1	1	112,68	0,64
Gorliz - Plentzia	0	2	1	1	1	0	0	148,83	0,82
Las Arenas	7	5	5	0	2	2	4	165,62	0,75
Leioa	1	3	0	1	1	0	5	163,59	0,93
Mungia	3	2	3	4	2	3	2	177,99	0,65
Sopela	5	1	1	1	2	1	1	149,45	0,95
Txorierrri	2	1	3	1	0	3	0	110,78	0,72
OSI URIBE	29	25	25	14	11	12	26	161,49	0,83
Arrasate	16	40	19	22	10	5	23	1058,54	0,96
Bergara	6	9	6	1	2	1	5	390,26	0,97
Oñati	1	3	5	1	6	0	3	321,22	0,97
Valle de Leniz	3	11	2	2	4	3	13	648,27	1,17
OSI ALTO DEBA	26	63	32	26	22	9	44	674,51	0,99
Dumboa	2	3	1	2	4	0	6	149,06	0,70
Hondarribia	4	2	5	0	1	2	4	217,93	1,05
Irun - Centro	3	1	2	1	2	6	2	143,03	0,60
OSI BIDASOA	9	6	8	3	7	8	12	160,62	0,72
Deba	1	2	2	1	1	1	0	196,12	0,72
Eibar	6	3	2	3	1	5	2	332,04	0,76
Elgoibar	2	7	2	5	0	4	3	230,73	1,14
Ermua	2	4	0	1	0	3	3	266,67	0,58
Torrekua	0	1	0	3	1	1	2	266,50	0,70
OSI DEBABARRENA	11	17	6	13	3	14	10	264,93	0,75
Alza-Roteta	7	1	0	0	2	2	0	223,76	0,79
Amara Berri	5	9	3	1	7	7	5	230,56	0,75
Amara Centro	0	4	3	3	3	2	3	229,22	0,97
Beraun - Erretereria	3	2	9	8	6	3	6	451,84	1,41
Bidebieta	1	0	0	0	1	0	4	248,58	0,64
Egia	2	1	2	2	1	2	4	220,88	0,83
Gros	5	4	2	3	5	6	12	258,37	0,75
Hernani - Urnieta - Astigarraga	1	2	0	2	2	1	3	162,35	0,79
Intxaurreondo	2	4	2	0	1	6	3	303,79	0,71
Iztietia - Erretereria	2	3	8	5	6	5	6	252,87	1,00
Lasarte - Usurbil	3	1	3	4	2	7	2	203,68	0,87
Lezo-San Juan	1	2	0	0	0	1	0	105,37	0,69
Loiola	0	0	0	0	0	0	0	70,16	0,21

Oiartzun	0	1	5	0	0	2	0	104,41	0,85
Ondarreta	2	7	0	3	5	4	4	149,78	0,56
Parte Vieja	2	6	0	3	0	2	0	152,18	0,64
Pasai Antxo	2	3	1	0	2	0	3	397,82	0,82
Pasajes San Pedro	0	1	0	0	0	0	2	122,50	0,65
Zarautz – Orio - Aia	6	4	3	6	8	2	2	284,63	0,98
Zumaia - Zestoa - Getaria	3	5	0	0	3	1	3	187,88	1,22
OSI DONOSTIALDEA	47	60	41	40	54	53	62	219,53	0,82
Azkoitia	6	0	8	2	10	0	13	527,37	1,70
Azpeitia	4	18	4	3	6	0	7	684,03	1,18
Beasain	8	6	4	10	8	9	9	627,37	1,09
Lazkao	1	0	2	6	2	5	3	399,20	1,48
Legazpi	5	2	0	1	2	2	7	320,40	1,22
Ordizia	7	10	11	5	3	3	13	692,97	1,20
Zumarraga	6	4	2	1	3	1	2	279,75	1,00
OSI GOIERRI-ALTO UROLA	37	40	31	28	34	20	54	524,54	1,20
Alegia	1	4	4	2	2	0	1	405,10	1,29
Andoain	5	6	8	1	1	1	0	200,75	2,58
Ibarra	3	0	0	0	0	0	1	165,77	0,65
Tolosa	1	0	5	0	2	0	1	96,34	0,61
Villabona	2	1	1	0	3	1	1	225,76	0,90
OSI TOLOSALDEA	12	11	18	3	8	2	4	190,53	1,01
Otros	7	6	5	3	8	10	9		

*14 eguneko tasa 100.000 biztanleko/ Tasa de 14 días por 100.000 habitantes.

** Inzidentzia tasen arrazoiak **-I(D)/I(D-7)-** gaurko 14 eguneko inzidentzia metatuaren tasa duela astebeteko 14 eguneko inzidentzia metatuaren tasarekin konparatzen du. Tasen arrazoiaren balioa 1en azpitik dagoenean inzidentzia tasak behera egin duela esan nahi du. Duela astebeteko inzidentzia tasa zero den kasuetan “-“ agertzen da. / La razón de tasas de incidencia **-I(D)/I(D-7)-** compara la tasa de incidencia acumulada en 14 días a fecha de hoy, con la incidencia acumulada en 14 días de hace una semana. En caso de que el valor de la ratio sea un valor por debajo de 1, significa que la incidencia ha disminuido. Cuando la tasa de incidencia de hace una semana es cero se indica con “-“.

+ Semaforoa 14 eguneko inzidentzia tasaren arabera: berdez < 60, horiz 60-299, laranja 300-499 eta gorri >=500. / Semaforo según la tasa de incidencia acumulada en 14 días: en verde <60, en amarillo 60-299, en naranja 300-499 y en rojo >= 500.