

## KORONABIRUSAREN EGOERA EPIDEMIOLOGIKOA EUSKADIN (COVID-19) SITUACIÓN EPIDEMIOLÓGICA DEL CORONAVIRUS (COVID-19) EN EUSKADI

22/09/2020 - 00:00 horas

Txosten hau hainbat profesionalen egiten dute, informazioa lantzeko prozesuaren fase ezberdinetan beharrezko diren analisiez arduratzen da bakoitza.

Este informe es elaborado por un conjunto de profesionales que aportan su análisis a diferentes fases del proceso de elaboración de información.

Egileak ordena alfabetikoz / Autores por orden alfabético:

- Arantzasu Arrospide (Osakidetza, OSI Alto Deba)
- Joseba Bidaurrezaga (Departamento de Salud, Salud Pública Bizkaia)
- Montserrat Calvo (Departamento de Salud)
- Igor Goirizelaia (Departamento de Salud)
- Nuria Gonzalez (Osakidetza, Servicios Centrales)
- Ania Gorostiza (Kronikagune)
- Gonzalo Lopez-Arbeloa (Osakidetza, Servicios Centrales)
- Imanol Montoya (Departamento de Salud)

### TXOSTENEAN ORAIN ARTE ARAZTU EDO ZUZENDU DIREN AKATSAK ERRORES DEPURADOS O CORREGIDOS HASTA LA FECHA EN EL INFORME

Txosten honen informazioa etengabe berrikusten eta arazten ari da. Baliteke, gardentasunaren mesedetan, akats puntualen bat egotea, gerora zuzenduko dena.

La información de este informe está continuamente siendo revisada y depurada. En aras de la transparencia puede que haya algún error puntual que se corregirá posteriormente.


ARAZTU EDO ZUZENDU DIREN AKATSAK	ERRORES DEPURADOS O CORREGIDOS
Egunero desadostasun txikiak zuzentzen dira bizilekuaren eta testa eskatzen den lurralde historikoaren artean.	Cada día se corrigen pequeñas discrepancias entre el lugar de residencia y el territorio histórico desde donde se solicita el test.

## KORONABIRUSAREN EGOERA EPIDEMIOLOGIKOA EUSKADIN (COVID-19) SITUACIÓN EPIDEMIOLÓGICA DEL CORONAVIRUS (COVID-19) EN EUSKADI

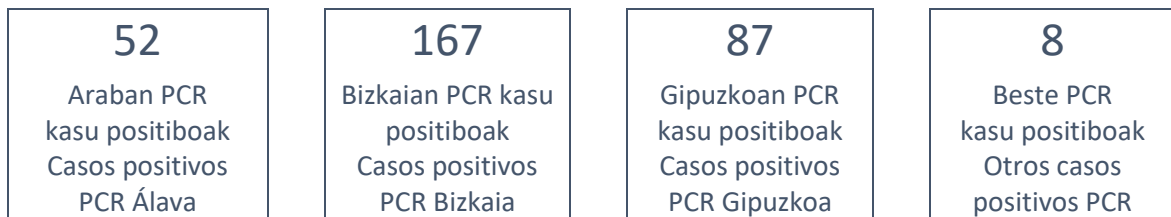
22/09/2020 - 00:00 horas



**Atzo egindako PCR testak eta positibo kopurua**  
**Test PCR realizados ayer y número de casos positivos**



**PCR positibo eman duten pertsonak lurralde historikoaren arabera**  
**Personas que han dado positivo PCR por Territorio Histórico**



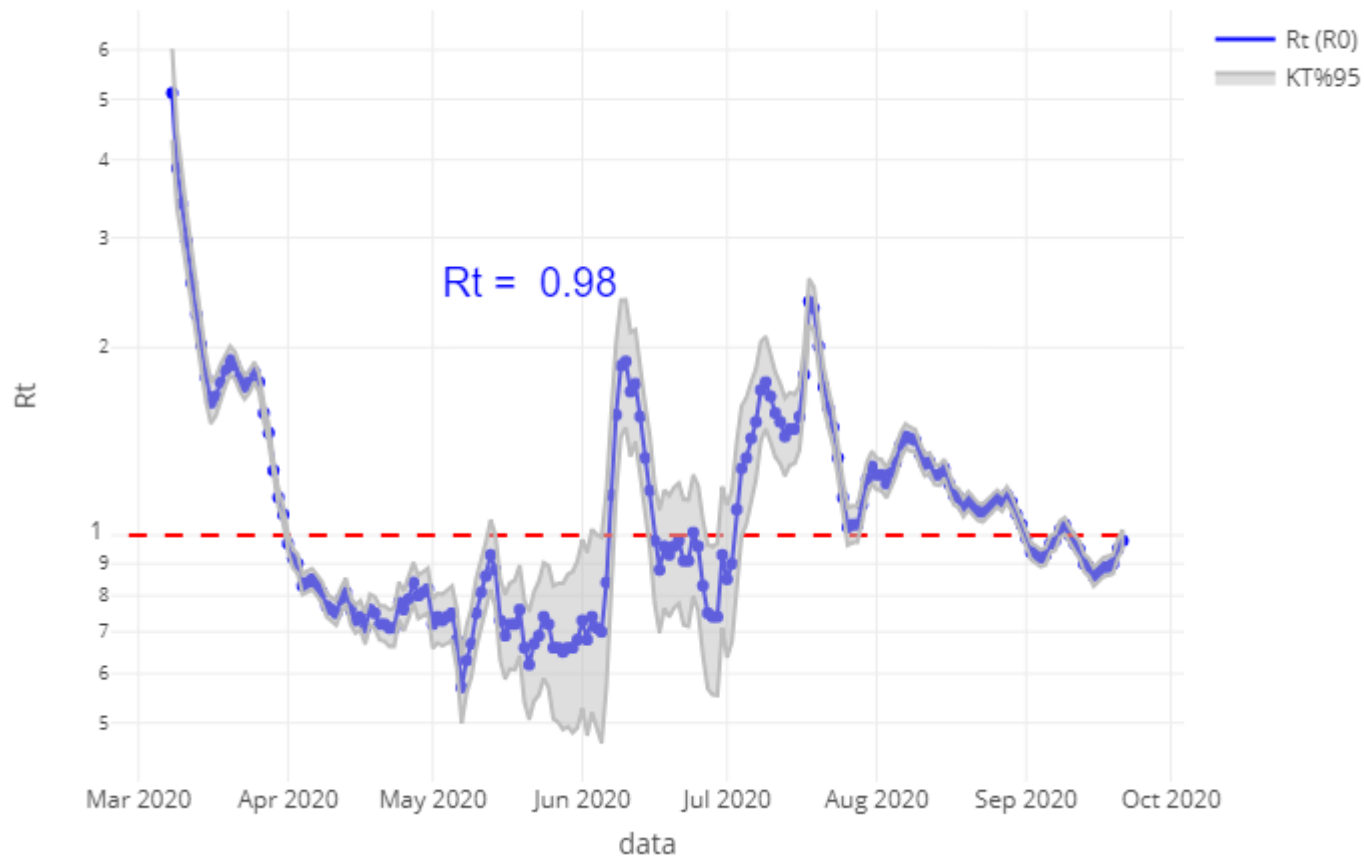
**Ospitaleen egoera eta oinarritzko birsorkuntza tasa**  
**Situación de los hospitales y número reproductivo básico**



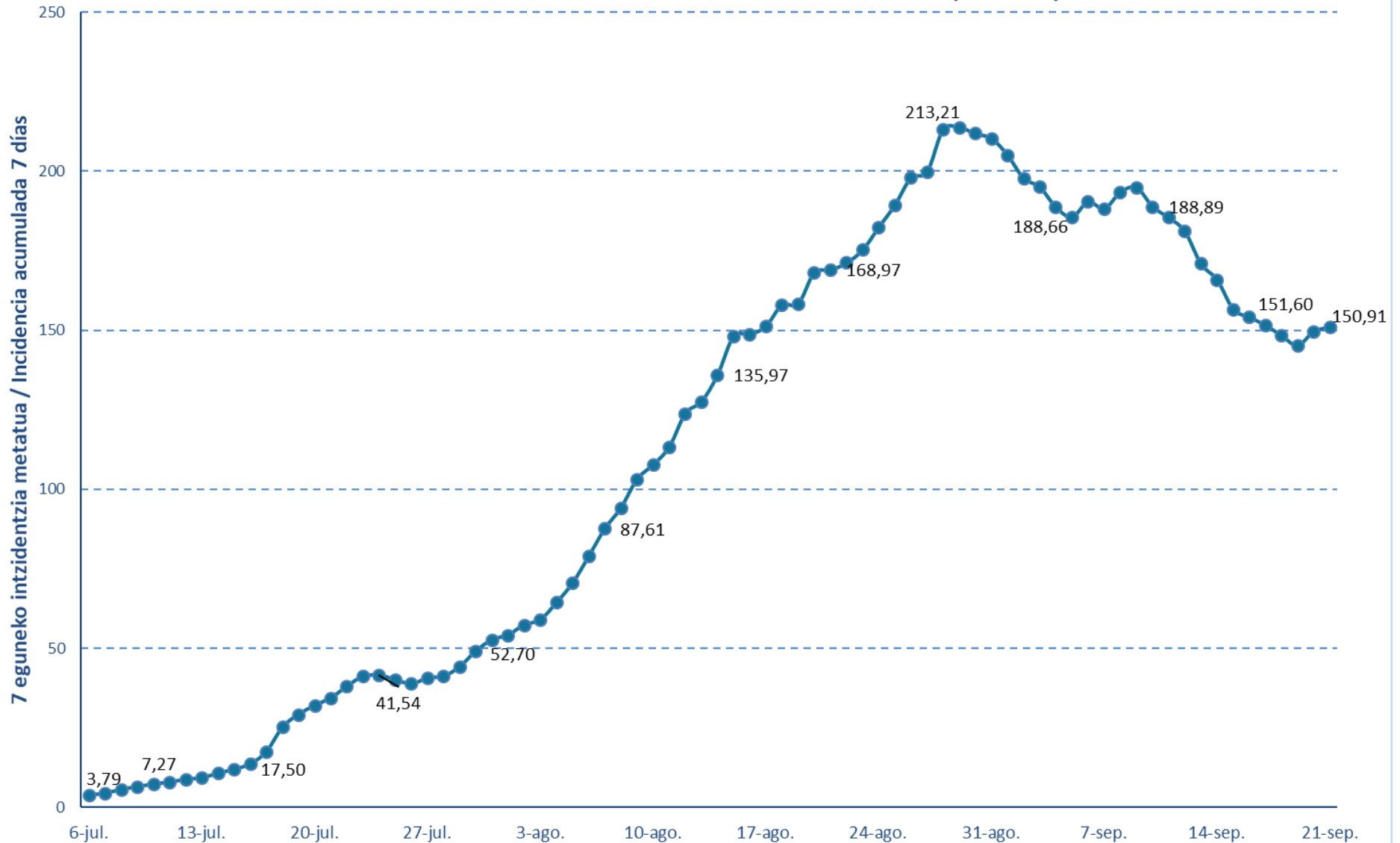
(1) COVID dela eta ospitaleratuta / (1) Ingresos por causa COVID.

### Oinarrizko birsorkuntza tasa R0 Número reproductivo básico

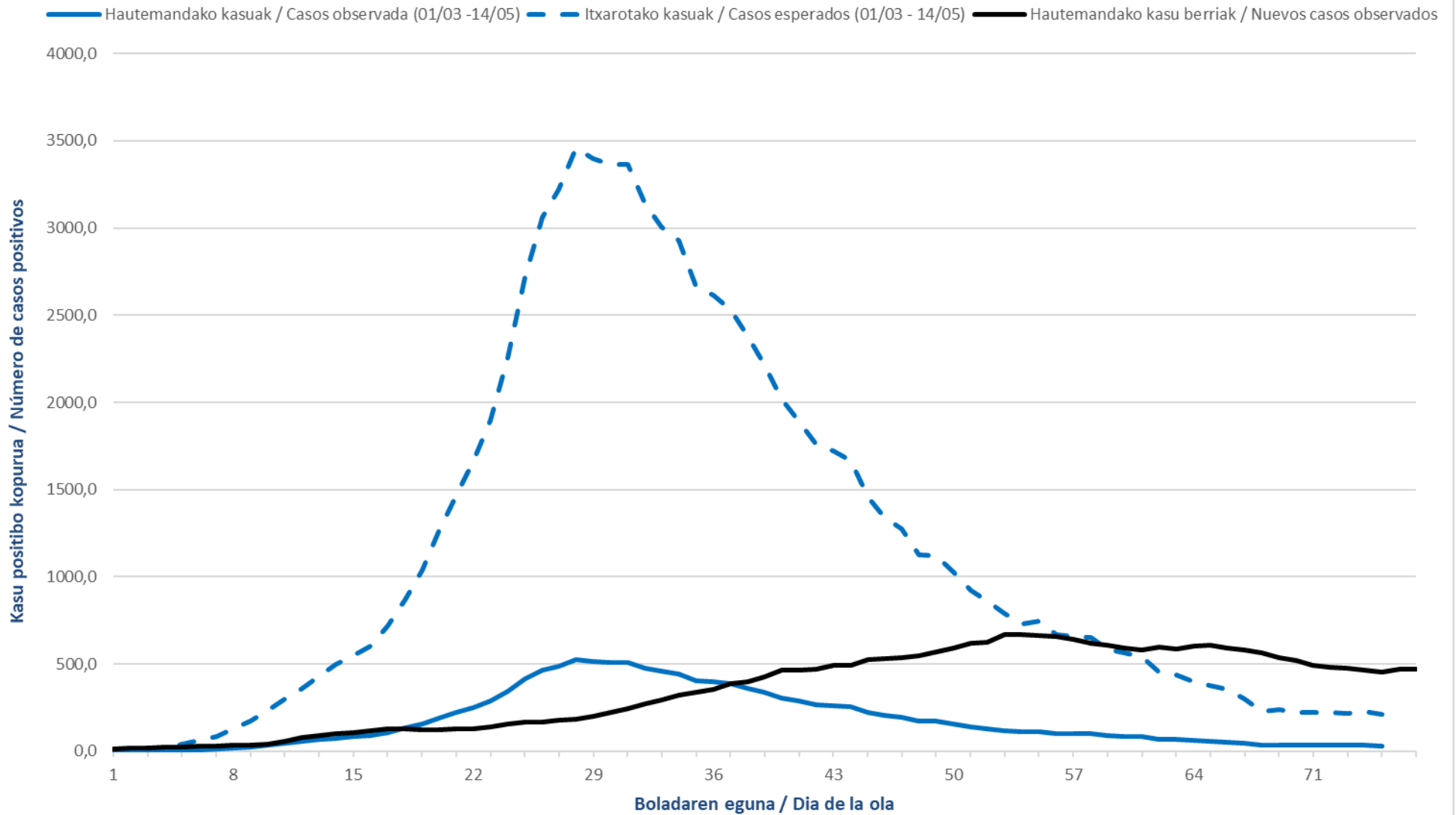
EAE - PCR(+)



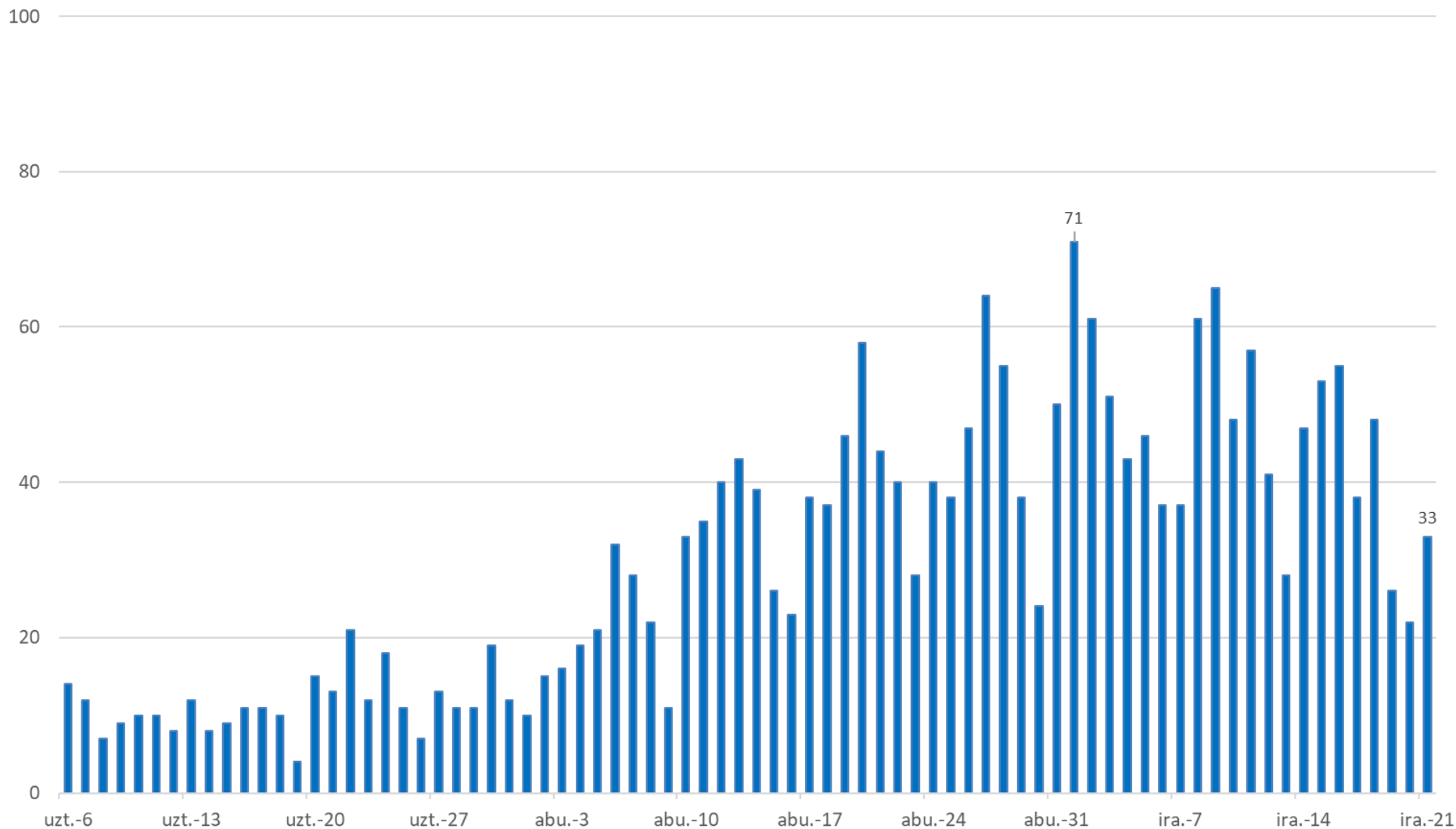
**7 eguneko 100.000 biztanleko intzidentzia metatua Euskadin (PCR testak) /**  
**Incidencia acumulada 7 días en Euskadi x 100.000 habitantes (test PCR)**



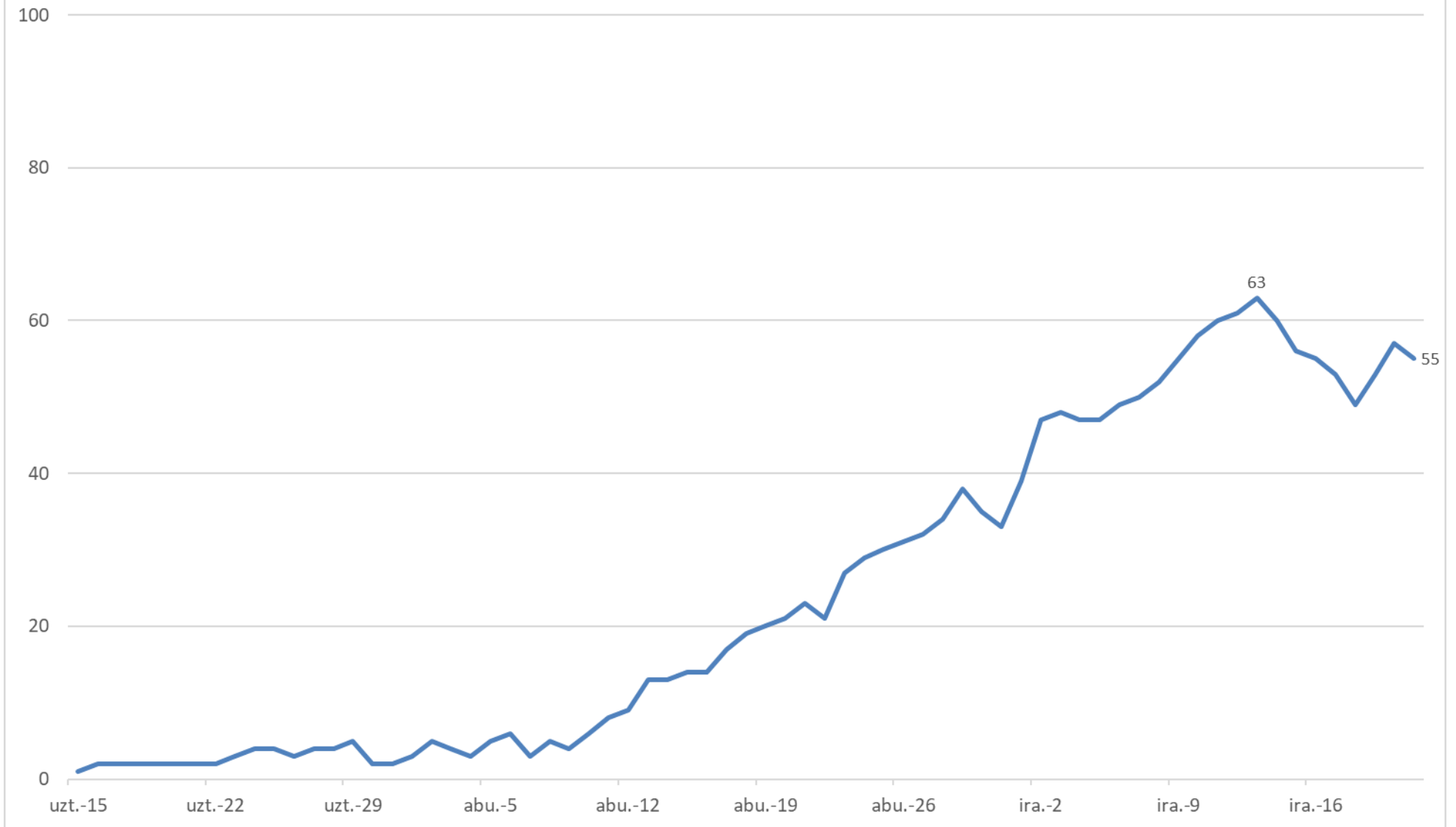
### Bi boladetako kasu positiboen konparaketa / Comparación de casos positivos en las dos olas



## Osakidetzan izandako ospitaleratze berriak / Nuevos ingresos hospitalarios en Osakidetza



## Osakidetzan ZIUn dauden pertsonen kopurua/ Número de personas que permanecen en UCI en Osakidetza



## PCR KASU POSITIBO BERRIEN ANALISIA / ANÁLISIS DE NUEVOS CASOS PCR POSITIVOS

		POSITIBOAK /POSITIVOS
SEXUA / SEXO	Gizonak /Hombres	156
	Emakumeak / Mujeres	158
	No consta	0
ADINA / EDAD	0 - 9	36
	10 - 19	37
	20 - 29	41
	30 - 39	40
	40 - 49	69
	50 - 59	36
	60 - 69	24
	70 - 79	14
	80 - 89	10
	Más de 90 edo gehiago	3
	No consta	4



**PCR POSITIBO BERRIAK EUSKADIKO UDALERRIETAN /  
NUEVOS POSITIVOS PCR EN LOS MUNICIPIOS DE EUSKADI**

Alfabetoz ordenatuta./ Ordenado alfabéticamente.

UDALERRIA / MUNICIPIO	15/09	16/09	17/09	18/09	19/09	20/09	21/09	Tasa*
ALEGRIA - DULANTZI	0	0	0	1	1	0	1	97,56
AMURRIO	0	2	1	1	0	4	0	76,78
ARAMAIO	3	0	0	0	0	0	0	199,20
ARMIÑON	0	0	0	0	0	0	0	0,00
ARRAIA - MAEZTU	0	0	0	0	0	0	0	0,00
ARRATZUA - UBARRUNDIA	0	1	1	0	0	0	0	193,61
ARTZINIEGA	0	1	0	0	0	0	0	52,03
ASPARRENA	0	1	0	0	0	0	0	62,15
AYALA / AIARA	0	0	1	0	0	0	0	34,47
BAÑOS DE EBRO / MAÑUETA	0	0	0	0	0	0	0	0,00
BARRUNDIA	0	0	0	0	0	0	0	0,00
BERANTEVILLA	0	0	0	1	0	0	0	204,92
BERNEDO	0	0	0	0	0	0	0	0,00
CAMPEZO/KANPEZU	0	0	0	0	1	0	0	93,81
ELBURGO/BURGELU	0	0	0	0	1	0	0	159,49
ELCIEGO	0	1	3	0	1	0	0	481,70
IRUÑA OKA / IRUÑA DE OCA	0	0	0	0	0	0	0	0,00
IRURAIZ-GAUNA	0	0	0	2	0	0	0	376,65
LABASTIDA / BASTIDA	0	0	0	0	0	0	0	0,00
LAGUARDIA	0	0	0	1	0	0	1	129,12
LANCIEGO / LANTZIEGO	0	0	0	0	1	0	0	138,12
LANTARON	0	0	0	0	1	0	0	106,16
LAUDIO/LLODIO	1	2	1	0	1	0	1	32,71
LEGUTIO	0	0	0	0	0	0	0	0,00
LEZA	0	0	0	0	0	0	0	0,00
MOREDA DE ÁLAVA	0	0	1	0	0	0	0	359,71
NAVARIDAS	0	0	0	1	0	0	0	485,44
OKONDO	0	0	0	0	0	0	0	0,00
OYON-OION	0	4	1	1	0	1	0	200,17
PEÑACERRADA-URIZAHAR	0	0	0	0	1	0	0	348,43
ERRIBERAGOITIA / RIBERA ALTA	0	1	0	0	1	1	0	358,85
RIBERA BAJA/ERRIBERA	0	1	0	1	0	0	0	128,21
SALVATIERRA/AGURAIN	0	1	1	0	0	0	0	37,76
SAMANIEGO	0	0	0	0	0	0	0	0,00
URKABUSTAIZ	0	0	0	0	0	0	0	0,00
VALDEGOVIA / GAUBEA	0	0	0	1	0	0	0	93,55
VITORIA-GASTEIZ	41	114	73	73	47	60	48	185,25
ZALDUONDO	0	0	0	0	0	0	0	0,00

ZAMBRANA	0	0	0	0	0	0	0	0,00
ZIGOITIA	0	0	0	1	0	0	0	58,41
ZUIA	1	2	2	0	2	7	1	634,25
<b>ARABA</b>	<b>46</b>	<b>131</b>	<b>85</b>	<b>84</b>	<b>58</b>	<b>73</b>	<b>52</b>	<b>161,30</b>

ABADIÑO	1	2	0	2	0	1	0	77,97
ABANTO ZIERBENA	0	0	0	0	0	3	1	42,21
AJANGIZ	0	0	0	0	0	0	0	0,00
ALONSOTEGI	0	1	2	0	0	3	0	210,38
AMOREBIETA-ETXANO	0	3	3	2	2	2	3	78,46
AMOROTO	0	0	0	0	0	0	0	0,00
ARANTZAZU	0	0	0	0	0	0	0	0,00
AREATZA	0	0	0	0	0	0	0	0,00
ARRANKUDIAGA	0	0	0	0	0	0	0	0,00
ARRIETA	0	0	0	0	0	0	0	0,00
ARRIGORRIAGA	3	0	2	1	4	1	0	92,58
ARTEA	0	0	0	0	0	0	0	0,00
ARTZENTALES	0	0	0	0	0	0	0	0,00
ATXONDO	1	0	1	0	0	0	0	141,44
AULESTI	0	1	2	1	0	0	0	601,50
BAKIO	1	0	4	0	0	0	0	189,47
BALMASEDA	2	0	0	0	2	0	0	52,67
BARAKALDO	18	36	16	21	24	12	29	158,38
BARRIKA	0	0	0	0	1	0	0	65,45
BASAURI	1	26	13	10	6	5	2	154,75
BEDIA	0	0	0	1	1	0	0	189,75
BERANGO	0	1	1	0	0	0	0	27,66
BERMEO	0	1	5	1	2	2	1	71,09
BERRIATUA	0	0	0	0	0	0	0	0,00
BERRIZ	0	1	0	0	1	0	0	42,54
BILBAO	100	68	77	92	93	49	34	149,38
BUSTURIA	0	0	0	0	1	1	0	124,46
DERIO	0	0	3	0	0	0	5	123,61
DIMA	0	0	0	0	0	0	1	69,88
DURANGO	2	15	14	9	4	2	10	190,24
EA	0	0	0	0	0	0	0	0,00
ELORRIO	0	0	2	1	0	0	1	53,76
ERANDIO	17	2	7	12	14	2	4	238,71
ERMUA	2	4	1	2	1	1	0	68,58
ERRIGOITI	0	0	0	0	0	0	0	0,00
ETXEBARRI	3	2	1	3	1	3	2	132,30
ETXEBARRIA	0	1	0	0	0	0	0	133,16
FORUA	0	0	0	0	0	0	0	0,00

FRUIZ	0	0	0	0	0	0	0	0,00
GALDAKAO	1	2	5	5	2	5	3	78,26
GALDAMES	0	0	0	0	0	0	0	0,00
GAMIZ-FIKA	0	1	1	2	0	1	2	509,46
GARAI	0	0	0	0	0	0	0	0,00
GATIKA	0	0	0	0	0	0	0	0,00
GAUTEGIZ ARTEAGA	0	0	1	0	1	2	0	468,38
GERNIKA-LUMO	0	4	2	1	0	5	1	77,73
GETXO	20	9	10	26	16	7	22	142,69
GIZABURUAGA	0	0	1	0	0	0	0	476,19
GORDEXOLA	0	1	0	0	0	0	0	58,00
GORLIZ	3	4	0	3	0	0	0	171,67
GÜEÑES	0	2	0	1	1	0	0	60,94
IBARRANGELU	0	0	0	0	0	0	0	0,00
IGORRE	0	0	1	1	0	0	0	48,04
ISPASTER	0	0	0	0	0	0	0	0,00
IURRETA	0	0	6	1	1	0	0	216,86
IZURTZA	0	0	0	0	0	0	0	0,00
KARRANTZA HARANA	0	0	0	0	2	1	2	178,19
KORTEZUBI	0	0	0	0	0	0	0	0,00
LANESTOSA	0	0	0	0	0	0	0	0,00
LARRABETZU	0	0	0	0	1	0	0	48,71
LAUKIZ	2	0	0	0	0	0	1	257,51
LEIOA	8	12	7	10	9	7	1	173,14
LEKEITIO	2	0	1	0	1	1	1	82,80
LEMOA	0	2	0	0	1	1	0	110,80
LEMOIZ	0	0	0	0	0	2	0	161,55
LEZAMA	0	0	2	0	0	1	1	167,86
LOIU	0	1	0	1	0	0	0	84,93
MALLABIA	0	0	0	0	0	0	0	0,00
MARKINA - XEMEIN	0	1	2	0	1	4	0	161,16
MARURI-JATABE	0	0	0	0	0	0	0	0,00
MENDATA	0	0	0	0	0	0	0	0,00
MENDEXA	0	0	0	0	0	0	0	0,00
MEÑAKA	1	0	1	0	0	0	0	280,50
MORGA	0	0	0	0	0	0	0	0,00
MUNDAKA	0	0	2	0	1	1	1	271,15
MUNGIA	4	0	7	2	2	4	5	138,34
MUNITIBAR-ARBATZEGI	0	0	0	0	0	0	0	0,00
MURUETA	0	0	0	0	0	0	0	0,00
MUSKIZ	1	2	1	0	1	6	2	174,36
MUXIKA	0	0	0	0	0	0	0	0,00
NABARNIZ	0	0	0	0	0	0	0	0,00

ONDARROA	0	1	2	0	1	2	1	81,49
OROZKO	0	0	0	0	0	0	0	0,00
ORTUELLA	1	4	0	2	0	3	2	143,71
OTXANDIO	0	0	0	0	0	0	0	0,00
PLENTZIA	2	0	0	0	2	0	0	91,68
PORTUGALETE	8	15	12	10	4	6	15	151,54
SANTURTZI	7	10	4	6	7	7	6	102,87
SESTAO	11	5	3	8	5	4	2	139,98
SONDIKA	1	0	0	2	1	0	0	89,11
SOPELA	5	3	2	1	0	1	1	100,41
SOPUERTA	0	0	1	0	1	2	0	162,07
SUKARRIETA	0	0	0	0	0	0	0	0,00
TRUCIOS-TRUTZIOZ	0	0	0	0	0	0	0	0,00
UGAO-MIRABALLES	1	2	0	0	0	0	0	72,92
URDULIZ	2	0	2	3	1	0	0	186,31
URDUÑA/ORDUÑA	0	5	0	0	0	0	0	116,99
VALLE DE TRAPAGA - TRAPAGARAN	4	0	0	8	1	1	1	126,32
ZALDIBAR	1	1	1	9	0	1	0	425,39
ZALLA	1	1	0	0	2	0	3	82,96
ZAMUDIO	0	0	0	0	1	1	1	91,63
ZARATAMO	0	0	0	0	0	0	0	0,00
ZEANURI	0	0	1	0	0	0	0	79,49
ZEBERIO	0	0	0	0	0	0	0	0,00
ZIERBENA	0	0	0	0	0	0	0	0,00
ZIORTZA-BOLIBAR	0	0	0	0	0	0	0	0,00
<b>BIZKAIA</b>	<b>237</b>	<b>252</b>	<b>232</b>	<b>260</b>	<b>223</b>	<b>163</b>	<b>167</b>	<b>134,23</b>

ABALTZISKETA	0	0	1	0	0	0	0	304,88
ADUNA	0	0	0	0	0	0	0	0,00
AIA	0	1	2	6	0	0	2	550,55
AIZARNAZABAL	0	0	0	0	0	0	0	0,00
ALEGIA	0	1	0	0	0	1	0	114,22
ALKIZA	0	0	0	0	0	0	0	0,00
ALTZO	0	0	0	0	0	0	0	0,00
AMEZKETA	3	0	0	0	1	3	0	771,78
ANDOAIN	4	0	2	7	6	2	5	173,97
ANOETA	0	2	0	1	0	0	0	147,35
ANTZUOLA	0	2	0	0	0	1	0	136,30
ARAMA	0	0	0	1	0	0	0	495,05
ARETXABALETA	3	1	2	0	0	2	0	112,71
ARRASATE / MONDRAGÓN	9	7	6	16	1	11	3	240,28
ASTEASU	0	0	0	0	0	1	0	64,52
ASTIGARRAGA	1	1	0	0	0	0	1	48,54
AZKOITIA	4	9	14	5	10	2	0	367,00

AZPEITIA	3	5	5	3	4	6	0	172,70
BEASAIN	3	0	3	3	1	0	2	85,90
BELAUNTZA	0	0	0	0	0	0	0	0,00
BERASTEGI	1	0	0	0	0	0	0	94,97
BERGARA	3	10	2	3	1	8	8	233,27
BERROBI	0	0	0	0	0	0	0	0,00
BIDANIA-GOIZATZ	0	0	0	0	0	0	0	0,00
DEBA	5	2	5	2	2	8	0	440,77
DONOSTIA / SAN SEBASTIÁN	40	54	40	45	25	35	20	142,58
EIBAR	5	9	7	4	8	3	3	143,14
ELDUAIN	0	0	0	0	0	0	0	0,00
ELGETA	0	0	0	0	0	0	0	0,00
ELGOIBAR	0	1	1	5	1	3	0	94,95
ERRETERIA	3	6	14	9	8	7	6	132,03
ERREZIL	0	0	0	0	0	0	0	0,00
ESKORIATZA	0	0	0	0	0	0	0	0,00
EZKIO-ITSASO	0	2	1	3	0	0	0	931,68
GABIRIA	0	1	0	0	0	0	0	197,63
GAINTZA	0	0	0	0	0	0	0	0,00
GAZTELU	0	0	0	0	0	1	0	602,41
GETARIA	0	0	0	0	0	0	0	0,00
HERNANI	12	12	3	10	8	2	5	259,83
HERNIALDE	0	0	0	0	0	0	0	0,00
HONDARRIBIA	5	3	3	3	1	2	1	106,28
IBARRA	1	4	1	4	1	0	0	258,34
IDIAZABAL	0	0	0	0	0	0	0	0,00
IKAZTEGIETA	5	0	1	0	0	0	0	1185,77
ITSASONDO	0	0	0	0	0	0	0	0,00
IRUN	9	8	18	14	4	5	8	110,19
IRURA	0	0	0	0	0	0	1	55,22
LASARTE - ORIA	5	3	5	3	2	4	0	116,87
LAZKAO	1	0	0	2	0	0	0	54,06
LEABURU	0	0	0	0	0	1	1	550,96
LEGAZPI	1	2	3	5	0	0	1	142,35
LEGORRETA	0	0	0	0	0	0	0	0,00
LEINTZ GATZAGA	0	0	1	0	0	0	0	400,00
LEZO	0	5	0	7	5	0	3	327,76
LIZARTZA	0	0	0	0	0	0	0	0,00
MENDARO	1	0	0	0	0	0	0	46,75
MUTILOA	0	0	0	0	0	0	0	0,00
MUTRIKU	0	0	2	0	0	1	0	56,24
OIARTZUN	0	0	0	1	0	1	0	19,32
OLABERRIA	0	0	1	0	0	0	0	109,41

ORDIZIA	0	6	1	1	6	3	1	180,54
ORENDAIN	0	0	0	0	0	0	0	0,00
OREXA	0	0	0	0	0	0	0	0,00
ORIO	1	0	5	4	7	1	1	313,48
ORMAIZTEGI	0	0	0	0	0	0	0	0,00
OÑATI	5	2	5	2	0	2	0	140,91
PASAIA	8	10	3	8	7	2	2	239,36
SEGURA	0	0	0	0	0	0	0	0,00
SORALUZE	0	0	2	0	3	2	0	177,80
TOLOSA	6	4	7	16	6	10	4	275,04
URNIETA	2	0	0	4	3	0	1	161,55
URRETXU	0	0	2	1	1	0	1	73,51
USURBIL	1	2	1	3	2	1	0	158,28
VILLABONA	6	1	3	4	2	2	1	321,71
ZALDIBIA	0	0	0	0	0	0	0	0,00
ZARAUZ	8	5	11	9	9	4	5	218,87
ZEGAMA	0	0	0	0	0	0	0	0,00
ZESTOA	1	6	5	7	8	1	0	730,50
ZIZURKIL	0	0	0	1	1	1	0	99,04
ZUMAIA	0	1	1	0	1	3	1	71,25
ZUMARRAGA	1	0	1	0	0	0	0	20,48
<b>GIPUZKOA</b>	<b>166</b>	<b>188</b>	<b>190</b>	<b>222</b>	<b>145</b>	<b>142</b>	<b>87</b>	<b>158,95</b>
<b>OTROS</b>	<b>10</b>	<b>8</b>	<b>12</b>	<b>32</b>	<b>20</b>	<b>9</b>	<b>8</b>	

\*7 eguneko tasa 100.000 biztanleko/ Tasa de 7 días por 100.000 habitantes

**PCR POSITIBO BERRIAK EUSKADIKO OSASUN EREMUETAN /  
NUEVOS POSITIVOS PCR EN LAS ZONAS DE SALUD DE EUSKADI**

Alfabetoz ordenatuta./ Ordenado alfabéticamente.

OSASUN-EREMUAK/ZONAS DE SALUD	15/09	16/09	17/09	18/09	19/09	20/09	21/09	Tasa*
Abadiño-Elorrio-Berriz	3	5	5	11	1	1	1	110,98
Abanto-Muskiz	1	2	1	0	1	9	3	99,13
Abetxuko	0	0	2	0	1	0	1	104,14
Aiala	0	8	2	1	0	4	0	78,55
Alango	2	8	0	7	5	1	3	132,25
Alegia	8	1	2	0	1	4	0	240,06
Algorta	11	2	4	8	7	1	12	135,84
Alza-Roteta	3	3	3	3	6	4	3	127,14
Amara Berri	7	10	9	14	5	6	4	156,55
Amara Centro	5	8	6	3	0	6	0	168,90
Amorebieta	0	3	3	2	2	2	3	75,71
Andoain	4	0	2	7	6	2	5	168,37
Aranbizkarra I	1	7	6	1	5	8	0	185,48
Aranbizkarra II	11	6	4	3	6	4	4	305,81
Arrasate	0	8	6	16	1	12	3	183,06
Arratia	0	2	2	2	2	2	1	80,08
Arrigorriaga	1	2	1	0	0	1	0	31,42
Astrabudua	5	0	0	1	7	1	0	132,93
Azkoitia	4	9	14	6	10	2	0	376,70
Azpeitia	3	5	5	3	4	6	0	156,01
Balmaseda	2	0	0	0	4	1	2	76,82
Basauri-Ariz	0	22	12	10	5	2	2	198,39
Basauri-Kareaga	1	4	1	0	2	3	0	71,75
Basurto	2	4	6	13	6	8	1	189,83
Beasain	3	0	3	2	1	0	3	53,02
Begoña	3	0	6	0	2	0	1	101,10
Beraun - Errenteria	1	3	4	5	4	3	4	157,16
Bergara	3	12	2	3	1	8	8	203,37
Bermeo	0	1	7	1	3	3	2	88,82
Bidebieta	2	0	5	0	0	1	0	110,48
Bolueta	4	3	2	7	5	0	0	218,41
Bombero Etxaniz	11	5	5	13	6	3	5	125,23
Buenavista	3	3	0	0	1	2	2	82,95
Casco Viejo (Bilbao)	4	0	4	5	5	1	0	145,02
Casco Viejo (Vitoria)	7	12	6	5	3	3	3	213,91
Deba	5	2	7	2	2	9	0	252,15
Desierto / Urban	1	5	0	2	4	1	1	145,86
Deusto	2	2	2	6	5	2	3	84,93
Dumboa	1	4	3	1	2	1	2	46,37

Durango	2	15	20	10	4	2	10	179,50
Egia	2	4	2	4	5	1	0	120,48
Eibar	3	6	5	4	7	1	1	137,92
Elgoibar	1	1	2	4	4	5	0	93,39
Erandio	12	2	7	10	7	1	4	302,84
Ermua	2	3	1	2	1	2	0	63,77
Etxebarri	2	2	1	3	0	3	2	120,75
Galdakao	1	2	5	5	3	4	3	72,59
Gazalbide Txagorritxu	1	8	7	8	3	0	2	185,29
Gazteleku	11	7	4	4	7	0	2	165,93
Gernika	0	4	2	1	0	5	1	68,41
Gernikaldea	0	0	1	0	1	2	0	53,44
Gorliz - Plentzia	5	4	0	4	2	2	0	140,57
Gros	7	7	7	8	4	6	2	137,57
Güeñes	0	3	0	1	1	0	0	60,92
Hernani - Urnieta - Astigarraga	15	14	3	14	12	3	7	197,14
Hondarribia	6	3	3	3	1	2	2	111,76
Ibarra	2	4	1	4	1	1	1	178,53
Indautxu	4	4	0	4	2	4	3	105,56
Intxaurrenondo	3	1	1	1	0	1	0	60,76
Irun - Centro	7	5	15	14	2	4	5	135,23
Iztietia - Erreterria	2	3	10	4	4	4	2	111,11
Javier Sáenz de Buruaga	4	1	2	3	1	4	1	100,64
Karmelo	2	0	0	0	4	2	0	66,41
La Habana	2	5	4	6	2	4	2	207,71
La Paz	6	6	4	3	2	1	1	104,18
La Peña	3	0	1	3	5	0	0	117,26
Lakua - Arriaga	6	1	3	6	2	4	0	142,02
Lakuabizkarra	4	13	4	15	2	7	3	164,24
Las Arenas	12	0	9	15	6	6	8	162,71
Lasarte - Usurbil	6	5	6	7	4	7	0	132,02
Lazkao	1	0	1	1	0	0	0	35,22
Legazpi	1	2	3	5	0	0	1	137,32
Lekeitio	2	1	4	2	1	1	1	119,23
Leioa	3	11	3	8	8	5	0	151,62
Lezo-San Juan	1	5	0	9	5	1	3	281,00
Llanada Alavesa	0	1	1	2	0	0	1	41,60
Llodio	1	2	1	0	1	0	1	26,01
Loiola	1	3	0	6	1	0	0	154,34
Lutxana	3	1	0	0	0	1	0	68,26
Markina - Xemein	0	2	2	0	1	4	0	138,72
Mina del Morro	3	1	12	2	2	2	1	207,83
Miribilla-La Merced	7	1	5	4	3	3	2	128,43



Montaña alavesa	0	0	0	0	1	0	0	45,75
Mungia	8	1	16	4	2	5	7	159,45
Norte-Villarreal	0	2	1	1	0	1	1	141,08
Norte-Zuya	1	2	2	0	2	8	1	291,97
Oiartzun	0	0	0	1	0	1	1	28,48
Olaguibel	3	7	9	8	10	6	7	146,86
Olarizu	0	9	1	2	2	4	3	129,35
Ondarreta	9	7	4	2	2	7	9	108,93
Ondarroa	0	1	2	0	1	2	1	72,61
Oñati	5	2	5	2	0	2	0	135,25
Ordizia	0	6	1	3	6	3	1	141,42
Ortuella	1	4	0	2	0	3	2	141,36
Otxarkoaga	3	0	2	1	1	0	1	70,84
Parte Vieja	1	7	1	4	0	1	1	108,70
Pasai Antxo	5	8	2	4	2	1	0	324,15
Pasajes San Pedro	2	3	3	3	6	0	2	179,04
Portugalete - Centro	5	2	0	5	1	2	1	95,43
Portugalete-Repelega	1	11	12	5	3	2	12	228,30
Rekalde	8	6	7	5	14	9	2	181,04
Rioja	0	4	1	2	1	1	1	91,87
Rontegi	1	6	1	0	4	3	2	149,50
Salburua	4	10	6	3	2	3	1	177,47
San Adrián	8	2	3	2	6	2	3	258,84
San Ignacio	11	5	2	3	10	5	1	148,76
San Martín	6	10	10	9	3	10	9	173,65
San Vicente	1	7	1	3	3	2	7	119,76
Sansomendi	1	2	2	1	1	2	1	107,58
Santurtzi-Centro-Mamariga	5	1	2	3	1	7	1	108,98
Santurtzi Kabiezes	1	8	1	3	6	0	5	92,23
Santutxu-Solokoetxe	5	4	4	4	6	2	2	164,92
Sestao Kuetu	6	3	1	5	1	1	0	165,48
Sestao Markonzaga	5	2	1	3	4	3	2	112,16
Sopela	7	3	5	4	1	1	1	86,52
Tolosa	6	5	7	18	6	11	4	274,57
Torrekuia	2	4	3	0	1	2	2	143,50
Trapagaran	4	0	0	8	1	1	1	124,89
Txorierrri	1	1	5	2	3	3	7	116,06
Txurdinaga	2	6	5	6	1	1	2	156,19
Valle de Leniz	3	0	3	0	0	3	0	78,84
Valles Alaveses I	0	0	0	1	1	0	0	43,27
Valles Alaveses II	0	1	0	3	2	0	0	251,68
Villabona	6	3	3	6	3	4	1	163,05
Zabalgana	5	13	4	2	4	1	6	147,10

Zaballa C.S.	4	5	4	6	6	5	4	259,07
Zalla	1	1	1	0	3	2	3	93,94
Zaramaga	1	8	4	4	2	3	4	180,92
Zarautz – Orio - Aia	9	5	18	18	16	5	8	244,41
Zorroza	1	9	2	1	2	3	2	136,54
Zuazo	2	6	6	6	5	0	14	215,99
Zumaia - Zestoa - Getaria	1	7	6	8	9	4	1	204,96
Zumarraga	1	3	4	4	1	0	1	75,32
Zurbaran	1	8	5	3	3	0	0	188,71
Otros	16	15	17	33	23	8	12	

\*7 eguneko tasa 100.000 biztanleko/ Tasa de 7 días por 100.000 habitantes