

## ANALISIA / ANÁLISIS - 21/04/2020 (20:00 horas)

Analitiken datuak 20:00ak arte / Datos de analíticas hasta las 20:00 horas.

Analitikak guztira (\*) / Total de analíticas (\*): 63.431

Paziente bakarrak / Pacientes únicos: 48.643

(\*) PCRen testak + test azkarretan positiboak / tests PCRs + tests rápidos positivos

## LURRALDE HISTORIKOAREN ARABERA / POR TERRITORIO HISTÓRICO

	POSITIBOA POSITIVO	EZ POSITIBOA NO POSITIVO	GUZTIRA TOTAL
ARABA	3324	6948	10272
BIZKAIA	7328	17833	25161
GIPUZKOA	2392	10818	13210
<b>GUZTIRUA / TOTAL</b>	<b>13044</b>	<b>35599</b>	<b>48643</b>

## TEST KOPURUA BALIOZKOTZE-DATAREN ARABERA / Nº DE TESTS POR FECHA DE VALIDACIÓN

Baliozkotze-data Fecha Validación	POSITIBOA POSITIVO	EZ POSITIBOA NO POSITIVO	GUZTIRA TOTAL
05-feb-20	0	1	1
23-feb-20	0	2	2
24-feb-20	0	5	5
25-feb-20	0	7	7
26-feb-20	0	4	4
27-feb-20	0	11	11
28-feb-20	0	30	30
29-feb-20	0	19	19
01-mar-20	1	32	33
02-mar-20	0	57	57
03-mar-20	6	101	107
04-mar-20	4	81	85
05-mar-20	19	90	109
06-mar-20	20	144	164
07-mar-20	33	134	167
08-mar-20	40	99	139
09-mar-20	44	130	174
10-mar-20	55	194	249
11-mar-20	98	196	294
12-mar-20	72	245	317
13-mar-20	91	269	360
14-mar-20	107	253	360
15-mar-20	84	229	313
16-mar-20	113	244	357
17-mar-20	174	361	535

18-mar-20	210	469	679
19-mar-20	257	488	745
20-mar-20	282	478	760
21-mar-20	383	584	967
22-mar-20	321	575	896
23-mar-20	306	422	728
24-mar-20	530	748	1278
25-mar-20	677	1035	1712
26-mar-20	659	1009	1668
27-mar-20	527	1013	1540
28-mar-20	607	1080	1687
29-mar-20	307	751	1058
30-mar-20	267	661	928
31-mar-20	511	1231	1742
01-abr-20	474	1104	1578
02-abr-20	509	1235	1744
03-abr-20	368	1142	1510
04-abr-20	429	1209	1638
05-abr-20	185	641	826
06-abr-20	212	695	907
07-abr-20	441	1515	1956
08-abr-20	396	1654	2050
09-abr-20	321	1579	1900
10-abr-20	366	1306	1672
11-abr-20	245	951	1196
12-abr-20	250	1286	1536
13-abr-20	208	1168	1376
14-abr-20	253	1633	1886
15-abr-20	313	2641	2954
16-abr-20	308	2949	3257
17-abr-20	265	2752	3017
18-abr-20	220	3429	3649
19-abr-20	53	2262	2315
20-abr-20	200	1936	2136
21-abr-20	223	3818	4041
<b>Guztira / Total</b>	<b>13044</b>	<b>50387</b>	<b>63431</b>

(\*) Pertsona bakoitzaren positiboa behin bakarrik kontabilizatzen da, PCR bidez eta test azkar bidez positibo eman badu ere. Test azkar negatiboak ez dira test bakar gisa gehitzen, proba diagnostiko bakar baten zati gisa egiaztatzeke PCR batekin batera baitaude beti, eta, horrela, proben kontabilitate bikoitza saihesten da. Informazioa etengabe berrikusten eta arazten ari da. Baliteke, gardentasunaren mesedetan, akats puntualen bat egotea, gerora zuzenduko dena.

(\*) Sólo se contabiliza una vez el positivo de cada persona, independientemente que haya podido dar positivo por PCR y por test rápido. Los test rápidos negativos no se suman como un único test al estar siempre acompañados de una PCR de verificación como parte de una única prueba diagnóstica, evitando así una doble contabilidad de pruebas. La información está continuamente siendo revisada y depurada. En aras de la transparencia puede que haya algún error puntual que se corregirá posteriormente.

**TEST KOPURUA BALIOZKOTZE-DATAREN ETA LURRALDE HISTORIKOAREN ARABERA**  
**Nº DE TESTS POR FECHA DE VALIDACIÓN Y TERRITORIO HISTÓRICO**

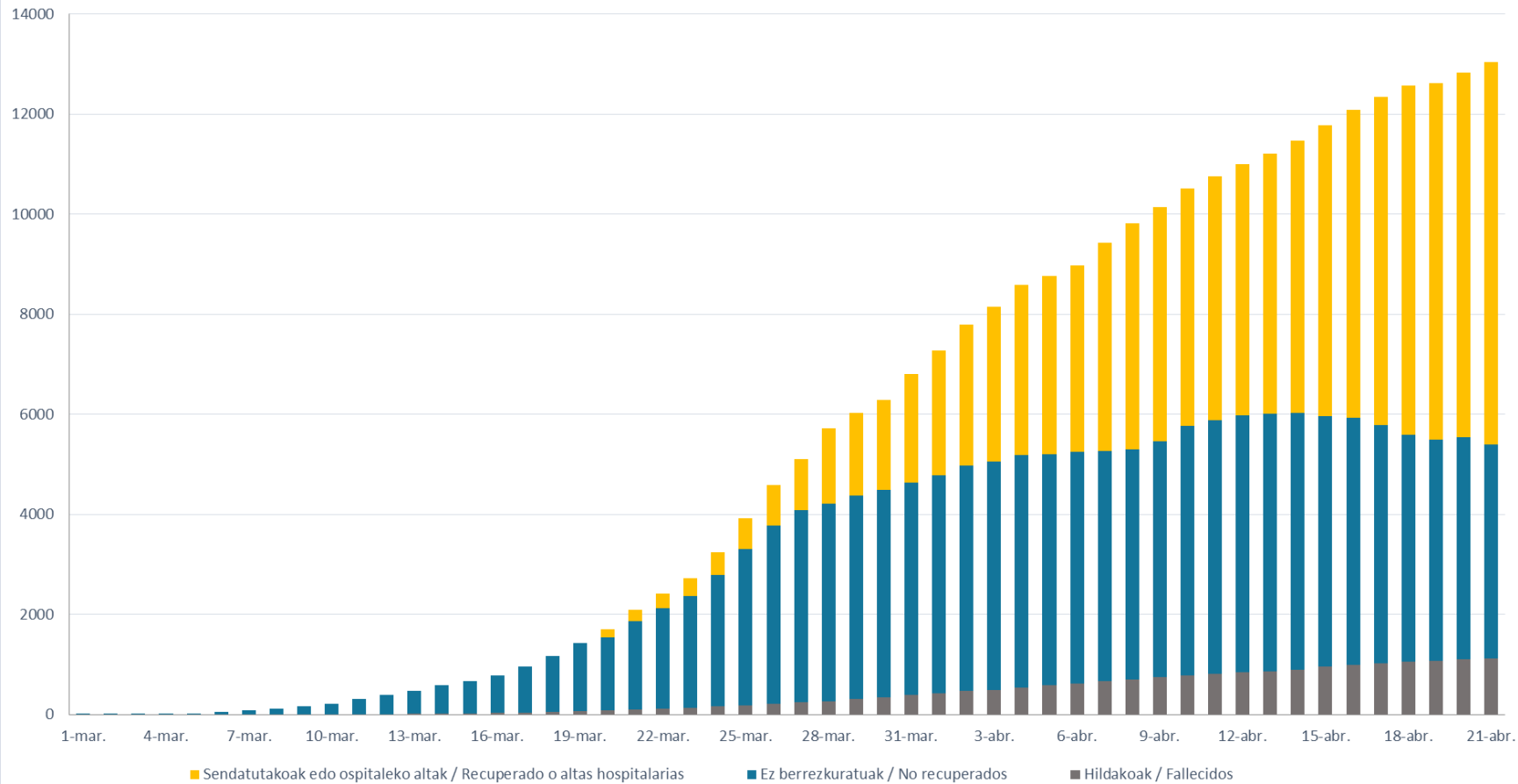
	ARABA		BIZKAIA		GIPUZKOA	
	POSITIBOA POSITIVO	EZ POSITIBOA NO POSITIVO	POSITIBOA POSITIVO	EZ POSITIBOA NO POSITIVO	POSITIBOA POSITIVO	EZ POSITIBOA NO POSITIVO
05-feb-20	0	1	0	0	0	0
23-feb-20	0	0	0	2	0	0
24-feb-20	0	0	0	5	0	0
25-feb-20	0	0	0	6	0	1
26-feb-20	0	0	0	1	0	3
27-feb-20	0	3	0	7	0	1
28-feb-20	0	2	0	20	0	8
29-feb-20	0	12	0	7	0	0
01-mar-20	1	16	0	5	0	11
02-mar-20	0	15	0	1	0	41
03-mar-20	2	31	2	24	2	46
04-mar-20	3	42	1	10	0	29
05-mar-20	16	10	3	58	0	22
06-mar-20	16	54	4	41	0	49
07-mar-20	28	39	3	55	2	40
08-mar-20	29	21	8	48	3	30
09-mar-20	30	49	12	62	2	19
10-mar-20	42	39	13	96	0	59
11-mar-20	77	50	16	94	5	52
12-mar-20	48	67	14	103	10	75
13-mar-20	41	87	33	107	17	75
14-mar-20	64	68	26	102	17	83
15-mar-20	36	63	29	84	19	82
16-mar-20	45	58	44	100	24	86
17-mar-20	66	59	86	163	22	139
18-mar-20	76	75	89	230	45	164
19-mar-20	82	95	134	272	41	121
20-mar-20	95	125	131	141	56	212
21-mar-20	113	100	216	315	54	169
22-mar-20	93	96	165	245	63	234
23-mar-20	81	63	157	197	68	162
24-mar-20	128	96	292	365	110	287
25-mar-20	228	186	347	564	102	285
26-mar-20	167	143	349	531	143	335
27-mar-20	172	189	263	573	92	251
28-mar-20	172	253	314	447	121	380
29-mar-20	95	200	158	357	54	194
30-mar-20	56	122	170	358	41	181
31-mar-20	145	288	273	585	93	358

01-abr-20	109	245	284	558	81	301
02-abr-20	90	252	351	673	68	310
03-abr-20	91	259	205	582	72	301
04-abr-20	100	281	257	574	72	354
05-abr-20	40	158	116	327	29	156
06-abr-20	69	132	113	430	30	133
07-abr-20	63	345	262	759	116	411
08-abr-20	77	416	233	752	86	486
09-abr-20	46	341	217	834	58	404
10-abr-20	58	412	245	488	63	406
11-abr-20	27	260	150	433	68	258
12-abr-20	16	254	167	603	67	429
13-abr-20	22	156	116	530	70	482
14-abr-20	20	324	163	847	70	462
15-abr-20	43	442	208	1327	62	872
16-abr-20	39	453	224	1378	45	1118
17-abr-20	38	462	196	1346	31	944
18-abr-20	38	499	147	2011	35	919
19-abr-20	7	445	33	1279	13	538
20-abr-20	54	213	129	1300	17	423
21-abr-20	30	562	160	2282	33	974
<b>GUZTIRA TOTAL</b>	<b>3324</b>	<b>9728</b>	<b>7328</b>	<b>25694</b>	<b>2392</b>	<b>14965</b>

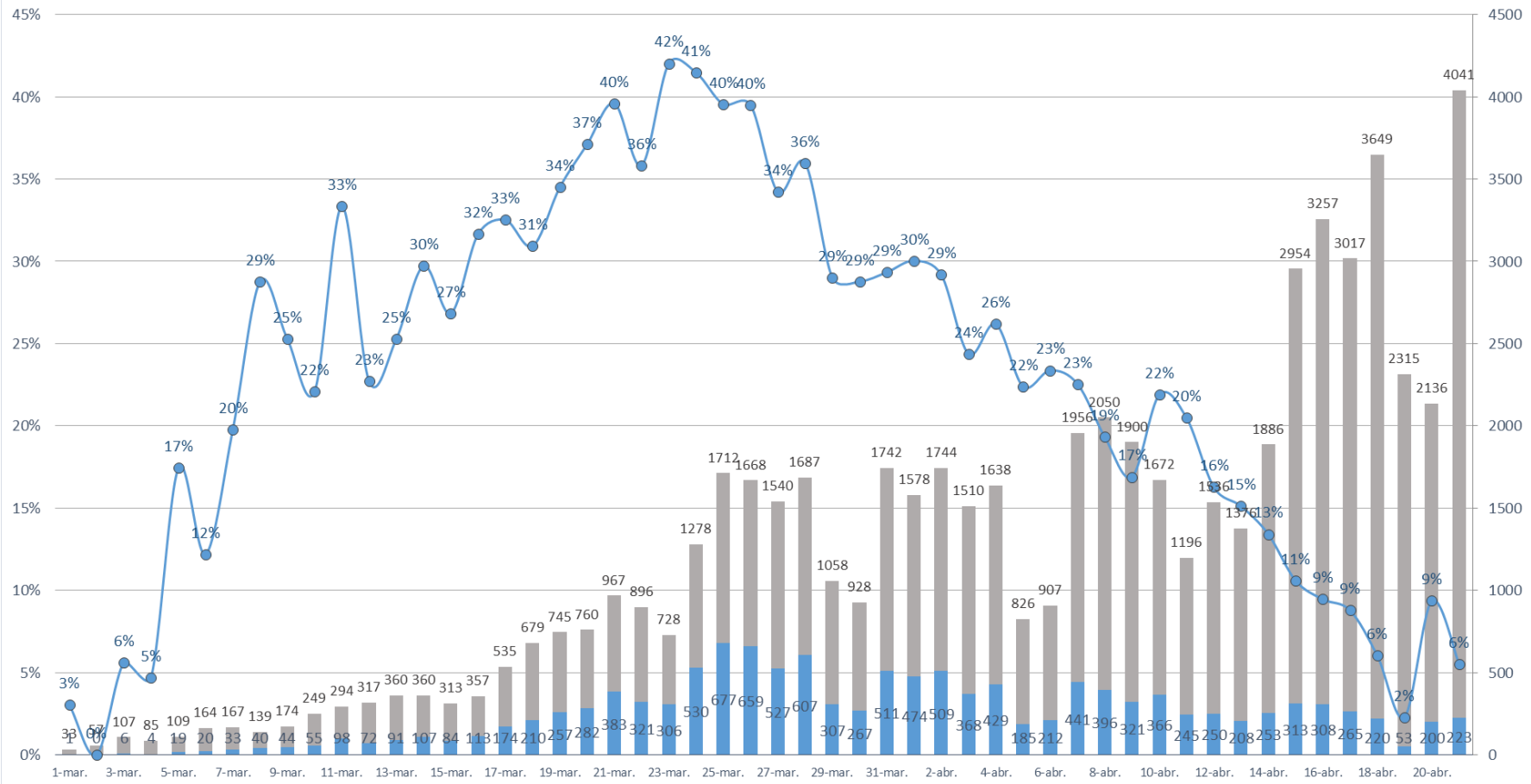
(\*) Pertsona bakoitzaren positiboa behin bakarrik kontabilizatzen da, PCR bidez eta test azkar bidez positibo eman badu ere. Test azkar negatiboak ez dira test bakar gisa gehitzen, proba diagnostiko bakar baten zati gisa egiaztatzeko PCR batekin batera baitaude beti, eta, horrela, proben kontabilitate bikoitza saihesten da. Informazioa etengabe berrikusten eta arazten ari da. Baliteke, gardentasunaren mesedetan, akats puntualen bat egotea, gerora zuzenduko dena.

(\*) Sólo se contabiliza una vez el positivo de cada persona, independientemente que haya podido dar positivo por PCR y por test rápido. Los test rápidos negativos no se suman como un único test al estar siempre acompañados de una PCR de verificación como parte de una única prueba diagnóstica, evitando así una doble contabilidad de pruebas. La información está continuamente siendo revisada y depurada. En aras de la transparencia puede que haya algún error puntual que se corregirá posteriormente.

**Metatutako kasu positiboak, alta epidemiologikoak eta hildakoak / Positivos, altas epidemiológicas y fallecidos acumulados**



### Egindako testak eta kasu positiboen ehunekoa / Test realizados y porcentaje positivos



## PCR TESTEN INFORMAZIOA INFORMACIÓN DE LOS TEST PCR

### PCR TESTEN EMAITZAK BALIOZKOTZE-DATAREN ARABERA RESULTADOS DE LOS TEST PCR POR FECHA DE VALIDACIÓN

Baliozkotze-data Fecha Validación	POSITIBOA POSITIVO	EZ POSITIBOA NO POSITIVO	GUZTIRA TOTAL
05-feb-20	0	1	1
23-feb-20	0	2	2
24-feb-20	0	5	5
25-feb-20	0	7	7
26-feb-20	0	4	4
27-feb-20	0	11	11
28-feb-20	0	30	30
29-feb-20	0	19	19
01-mar-20	1	32	33
02-mar-20	0	57	57
03-mar-20	6	101	107
04-mar-20	4	81	85
05-mar-20	19	90	109
06-mar-20	20	144	164
07-mar-20	33	134	167
08-mar-20	40	99	139
09-mar-20	44	130	174
10-mar-20	55	194	249
11-mar-20	98	196	294
12-mar-20	72	245	317
13-mar-20	91	269	360
14-mar-20	107	253	360
15-mar-20	84	229	313
16-mar-20	113	244	357
17-mar-20	174	361	535
18-mar-20	210	469	679
19-mar-20	257	488	745
20-mar-20	282	478	760
21-mar-20	383	584	967
22-mar-20	321	575	896
23-mar-20	306	422	728
24-mar-20	530	748	1278
25-mar-20	677	1035	1712
26-mar-20	659	1009	1668
27-mar-20	527	1013	1540
28-mar-20	607	1080	1687
29-mar-20	307	751	1058
30-mar-20	267	661	928
31-mar-20	511	1231	1742
01-abr-20	474	1104	1578

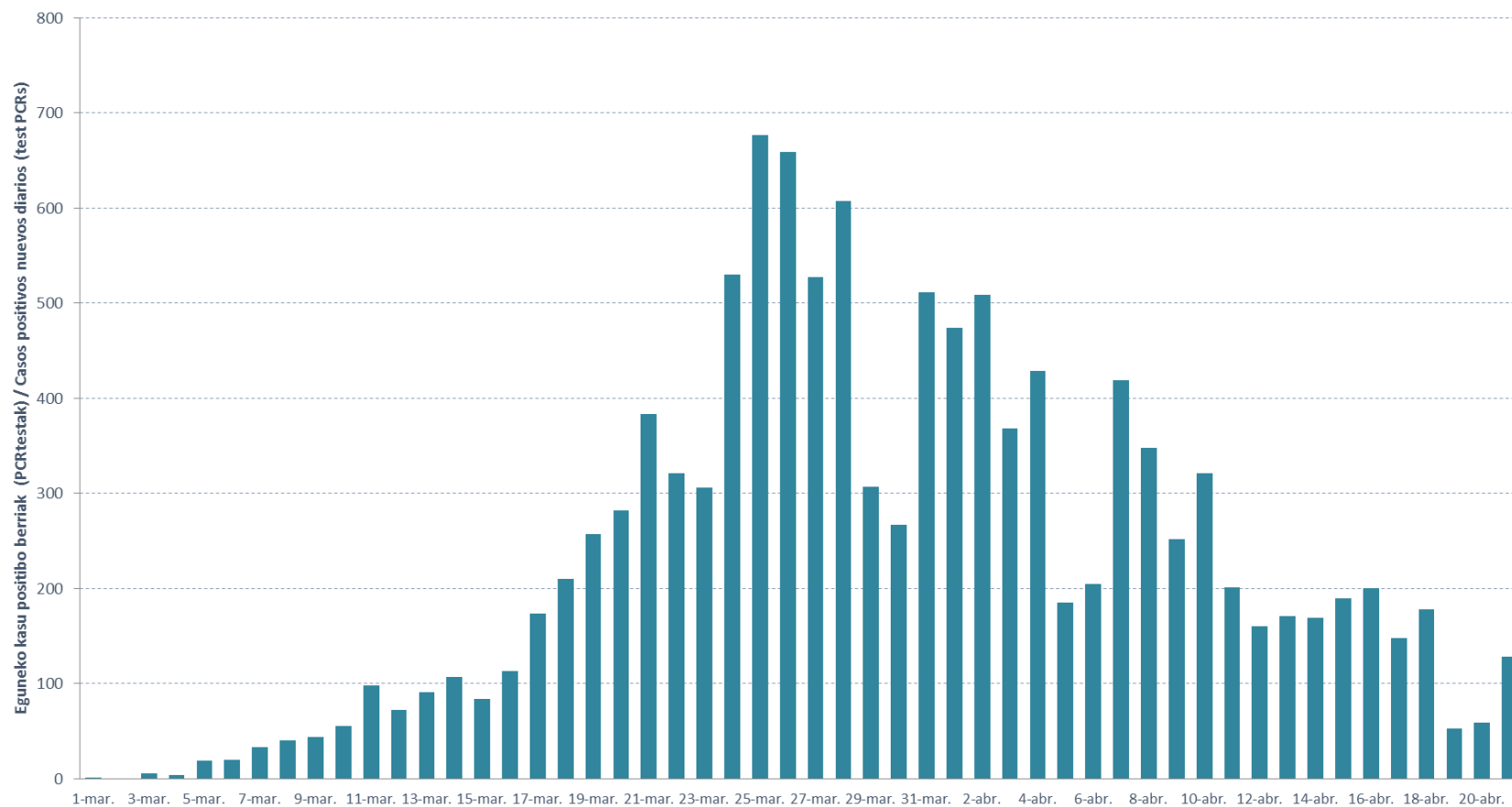
02-abr-20	509	1235	1744
03-abr-20	368	1142	1510
04-abr-20	429	1209	1638
05-abr-20	185	641	826
06-abr-20	205	692	897
07-abr-20	419	1505	1924
08-abr-20	348	1626	1974
09-abr-20	252	1558	1810
10-abr-20	321	1276	1597
11-abr-20	201	922	1123
12-abr-20	160	1271	1431
13-abr-20	171	1111	1282
14-abr-20	169	1577	1746
15-abr-20	190	2554	2744
16-abr-20	200	2878	3078
17-abr-20	148	2680	2828
18-abr-20	178	3332	3510
19-abr-20	53	2245	2298
20-abr-20	59	1875	1934
21-abr-20	128	3676	3804
<b>Guztira / Total</b>	<b>11972</b>	<b>49591</b>	<b>61563</b>

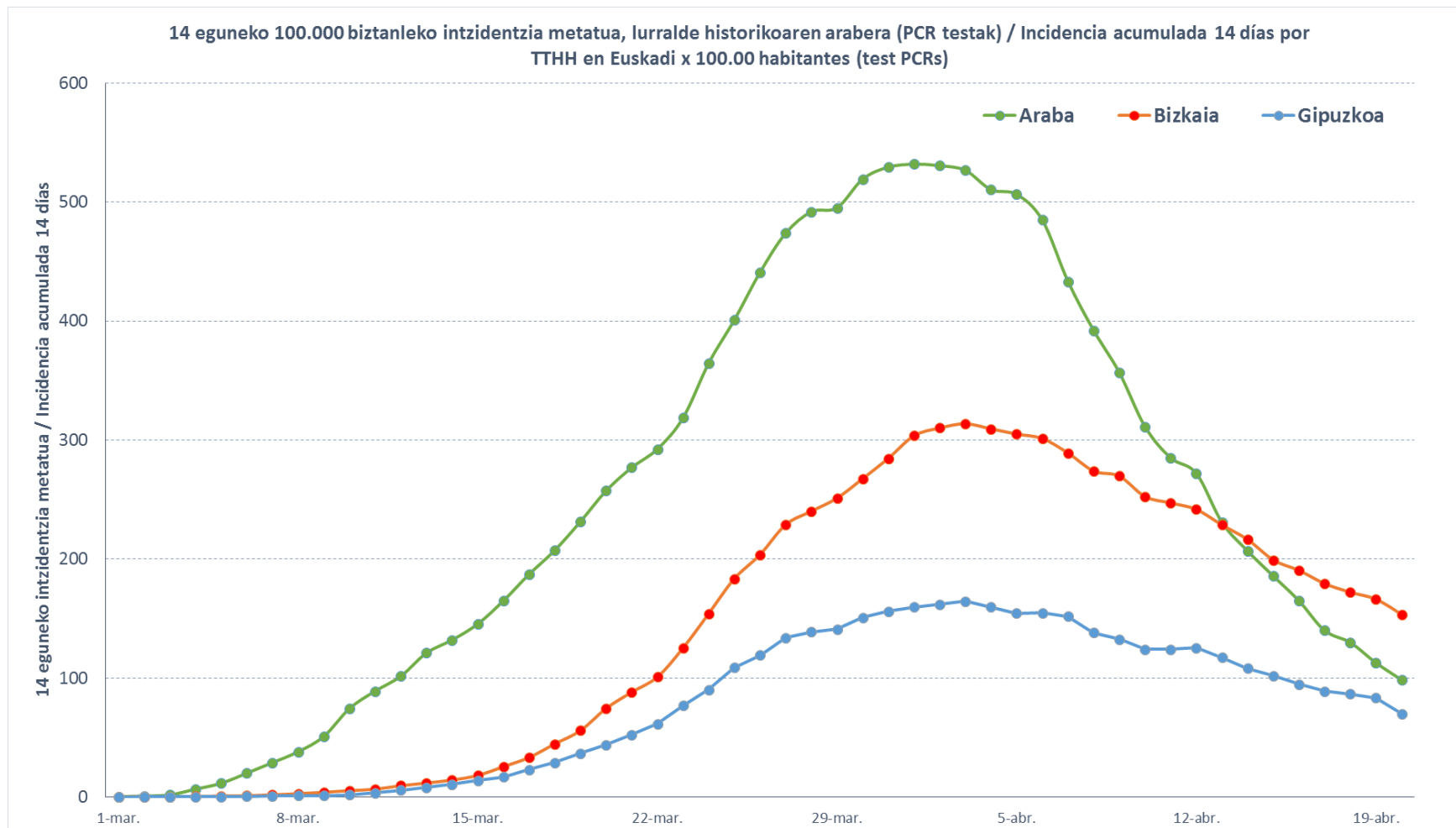
(\*) Informazioa etengabe berrikusten eta arazten ari da. Baliteke, gardentasunaren mesedetan, akats puntualen bat egotea, gerora zuzenduko dena.

(\*) La información está continuamente siendo revisada y depurada. En aras de la transparencia puede que haya algún error puntual que se corregirá posteriormente.



Kasu positibo berriak Euskadin (PCR testak) / Casos positivos nuevos en Euskadi (test PCRs)





## TEST AZKARREN INFORMAZIOA INFORMACIÓN DE LOS TEST RÁPIDOS

### TEST AZKARREN EMAITZAK BALIOZKOTZE-DATAREN ARABERA RESULTADOS DE LOS TEST RÁPIDOS POR FECHA DE VALIDACIÓN

Baliozkotze-data Fecha Validación	POSITIBOA POSITIVO	EZ POSITIBOA NO POSITIVO	GUZTIRA TOTAL
06/04/2020	10	28	38
07/04/2020	31	152	183
08/04/2020	69	281	350
09/04/2020	90	327	417
10/04/2020	72	242	314
11/04/2020	71	525	596
12/04/2020	104	583	687
13/04/2020	85	728	813
14/04/2020	137	1066	1203
15/04/2020	206	1086	1292
16/04/2020	174	1552	1726
17/04/2020	187	2255	2442
18/04/2020	138	769	907
19/04/2020	16	722	738
20/04/2020	188	1941	2129
21/04/2020	230	1899	2129
<b>Guztira / Total</b>	<b>1808</b>	<b>14156</b>	<b>15964</b>

(\*) Informazioa etengabe berrikusten eta arazten ari da. Baliteke, gardentasunaren mesedetan, akats puntualen bat egotea, gerora zuzenduko dena.

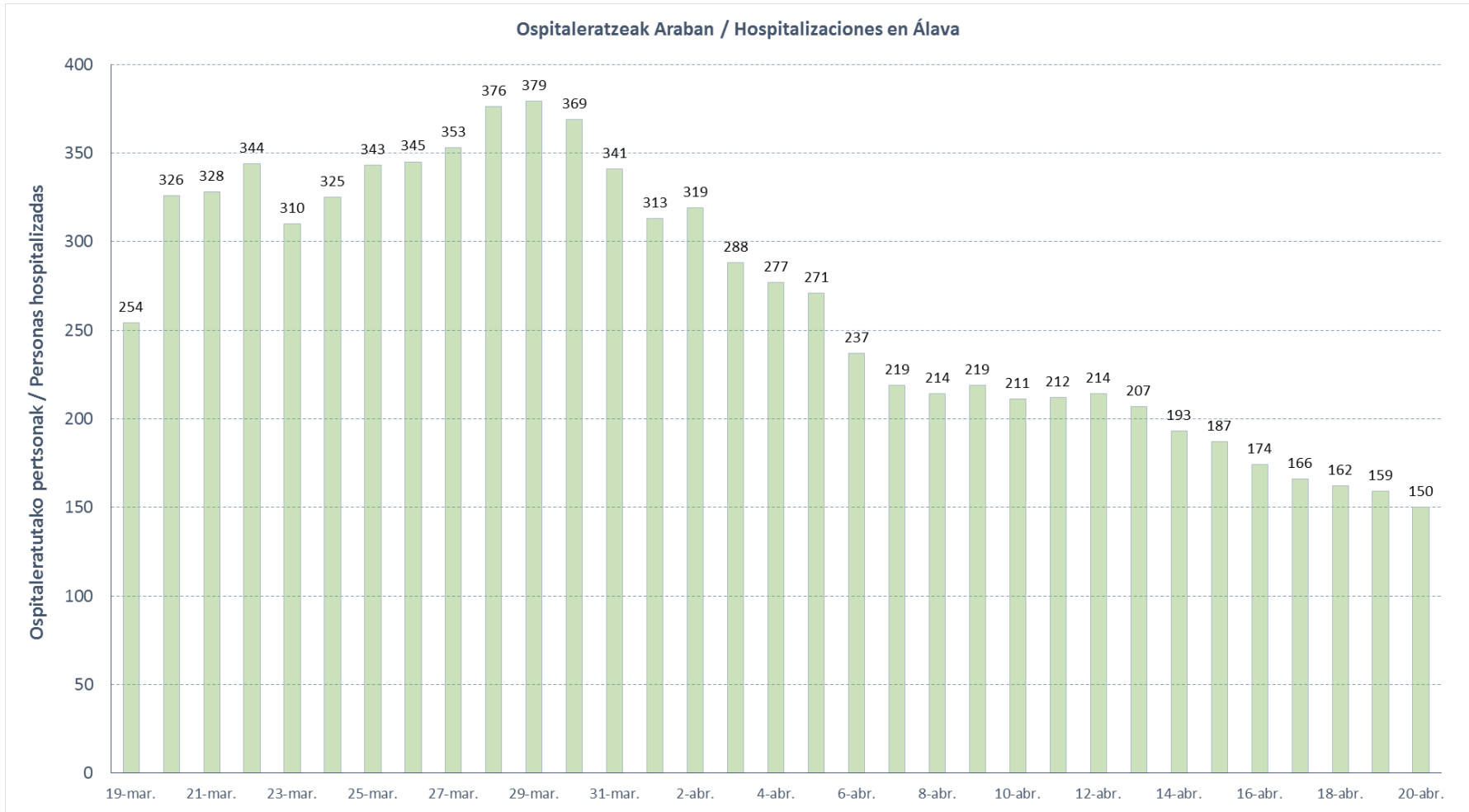
(\*) La información está continuamente siendo revisada y depurada. En aras de la transparencia puede que haya algún error puntual que se corregirá posteriormente.

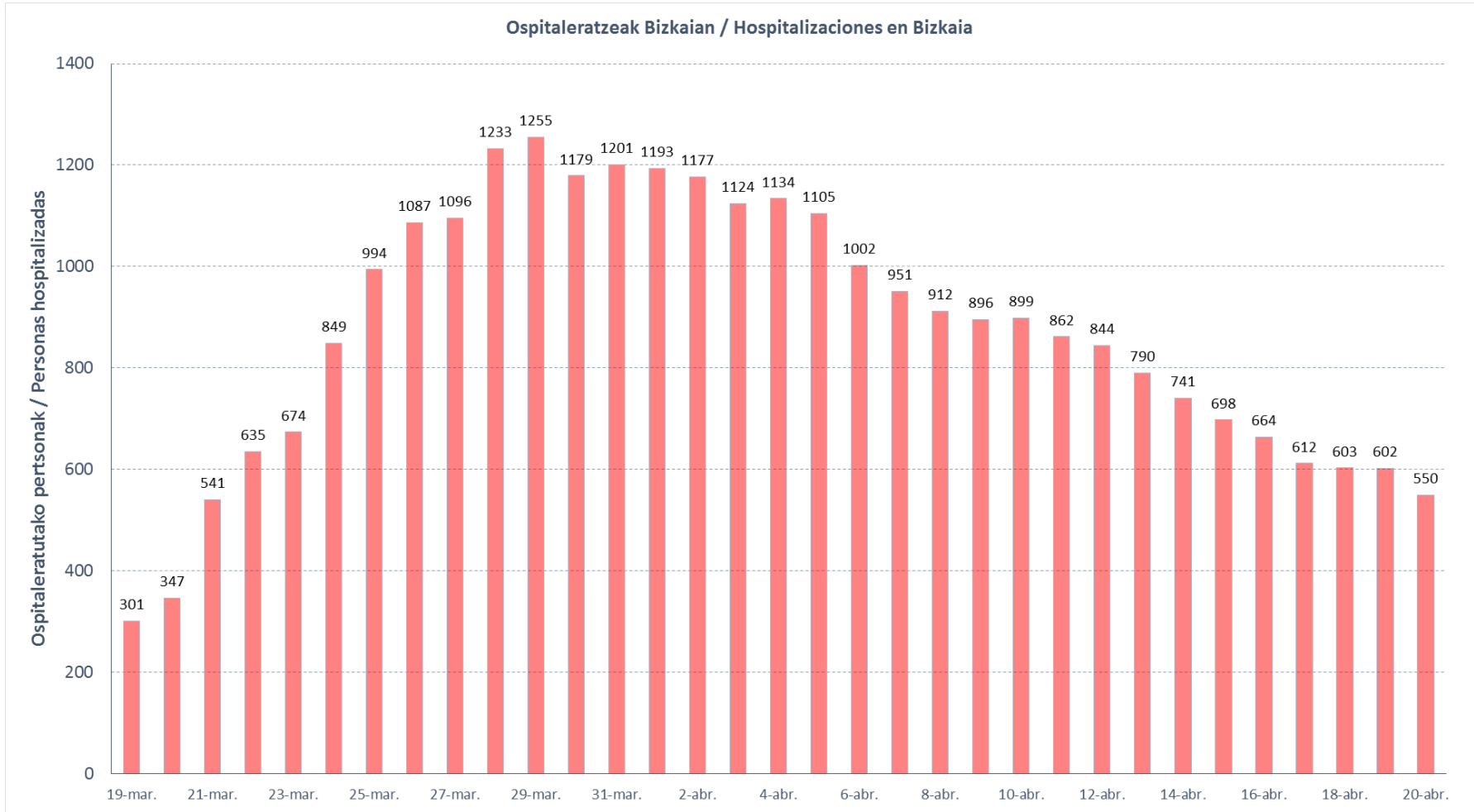
**OSPITALERATUTAKO PAZIENTEEI BURUZKO INFORMAZIOA (00:00etan)**  
**INFORMACIÓN DE PACIENTES HOSPITALIZADOS (00:00 HORAS)**

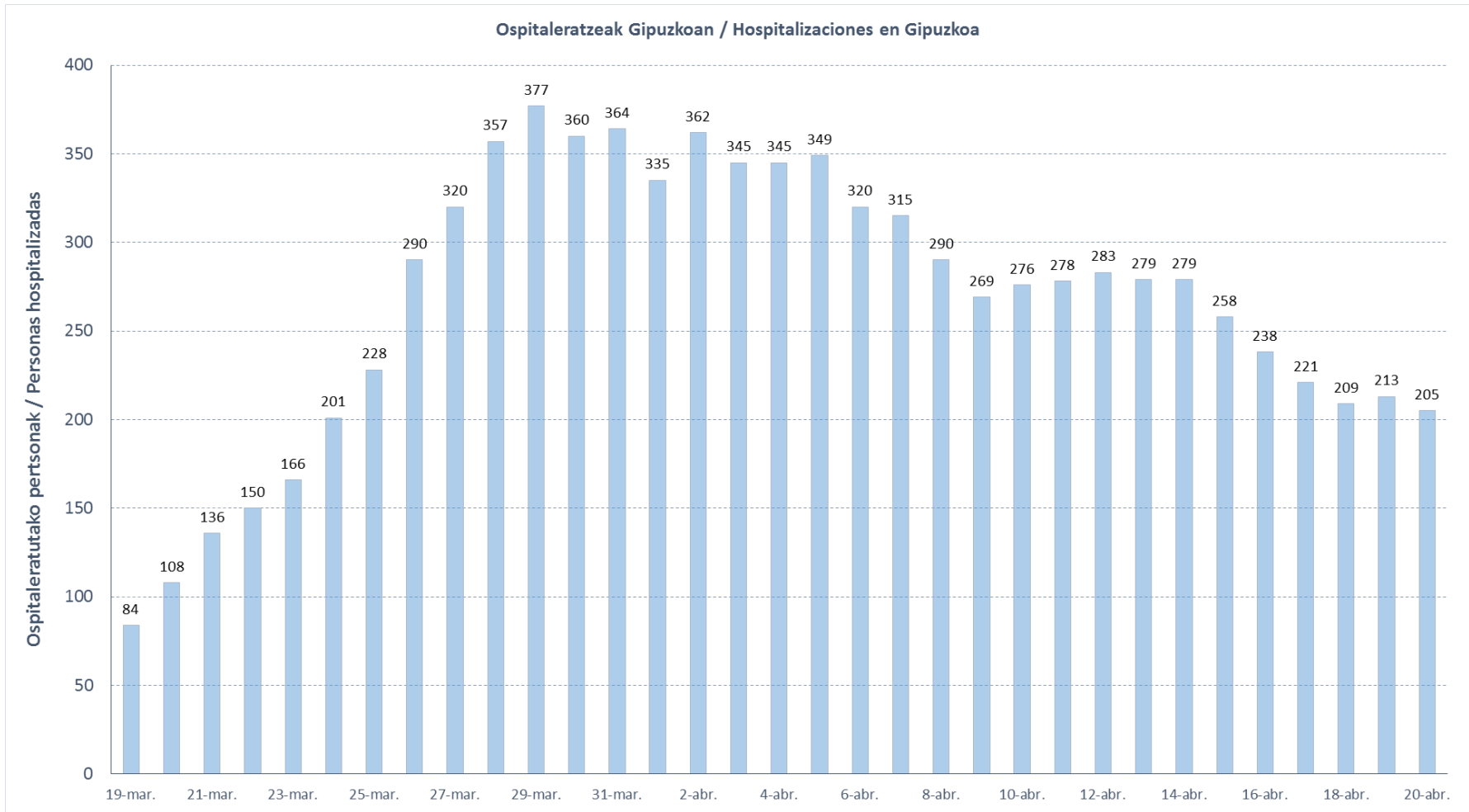
OSPITALEA HOSPITAL	SOLAIRUETAN OSPITALERATUAK INGRESADOS EN PLANTA	ZIUn OSPITALERATUAK INGRESADOS EN UCI	GUZTIRA OSPITALERATUAK TOTAL INGRESADOS	OSPITALEETAKO ALTAK ALTAS HOSPITALARIAS	ZIUn ALTAK ALTAS UCI
H.U. ARABA	98	21	119	16	4
ÁLAVA PSIQ. H.	31	0	31	0	0
H. LEZA	0	0	0	1	0
H.U. CRUCES	95	49	144	26	5
H.U. BASURTO	73	17	90	25	1
H.U. GALDAKAO	54	6	60	12	6
H. URDULIZ	23	6	29	2	1
H. SAN ELOY	10	0	10	1	0
H. SANTA MARINA	130	0	130	11	0
H. GORLIZ	46	0	46	5	0
H. ZALDIBAR	4	0	4	3	0
H. BERMEO	1	0	1	0	0
H. ZAMUDIO	5	0	5	0	0
H.U. DONOSTIA	74	25	99	7	1
ONKOLOGIKOA	-	-	-	-	-
H. BIDASOA	9	0	9	0	0
H. MENDARO	15	0	15	2	0
H. EIBAR	51	0	51	0	0
H. ZUMARRAGA	11	0	11	2	0
H. MONDRAGON	2	0	2	0	0
H. LA ASUNCIÓN	10	0	10	2	0
IMQ	9	2	11	3	1
QUIRON	8	1	9	2	0
BERMINGHAM	19	0	19	0	0
<b>GUZTIRA / TOTAL</b>	<b>778</b>	<b>127</b>	<b>905</b>	<b>120</b>	<b>19</b>

(\*) Informazioa etengabe berrikusten eta arazten ari da. Baliteke, gardentasunaren mesedetan, akats puntualen bat egotea, gerora zuzenduko dena.

(\*) La información está continuamente siendo revisada y depurada. En aras de la transparencia puede que haya algún error puntual que se corregirá posteriormente.







## KASU POSITIBOEN ANALISIA / ANÁLISIS DE POSITIVOS

	POSITIBOAK /POSITIVOS	%
Gizonak /Hombres	5333	40,9%
Emakumeak / Mujeres	7711	59,1%

Adina Edad	Kasu positiboak Positivos	Biztanleria Población 2019	100.000 biztanleko tasa Tasa por 100.000 habitantes	Kasuen guztien gaineko % % sobre el total de los casos
0 - 9	25	195.423	12,8	0,2%
10 - 19	78	206.343	37,8	0,6%
20 - 29	656	194.050	338,1	5,0%
30 - 39	1161	266.369	435,9	8,9%
40 - 49	1891	358.785	527,1	14,5%
50 - 59	2342	335.098	698,9	18,0%
60 - 69	1861	272.250	683,6	14,3%
70 - 79	1763	202.172	872,0	13,5%
80 - 89	2097	127.540	1644,2	16,1%
Más de 90 edo gehiago	1170	29.987	3901,7	9,0%
<b>GUZTIRA / TOTAL</b>	<b>13044</b>	<b>2.188.017</b>	<b>596,2</b>	<b>100%</b>

	N	%
1.- SENDATUTAKOAK / RECUPERADOS	3317	25,4%
2.- ZALANTZAZKOAK /DUDOSOS	213	1,6%
3.- EZ BERRESKURATUAK/ NO RECUPERADOS	8390	64,3%
4.- HILDAKOAK / FALLECIDOS	1124	8,6%

(\*)"Sendatutako" pertsonen analisia tentuz egin behar da. Aurreko egunetan emandako datuekin desadostasunak egon litezke; izan ere, pertsona bat "sendatutzat" jotzeko garaian, zorrotzak izan behar dute, hau da, egun gehiago behar dira datu horiek ziurtzat emateko.

(\*) El análisis de las personas "Recuperadas" con cautela. Son casos que en su última analítica han dado negativo en ella. Las posibles discrepancias con datos anteriores se deben a que se está siendo exigentes a la hora de considerar a una persona como recuperada. Es preciso de más días para estar seguros de estos datos.

	N	%
Ospitaleko altak / Altas hospitalarias	5296	40,6%

	N	%
Sendatutakoak edo ospitaleko altak / Recuperado o altas hospitalarias	7651	58,7%

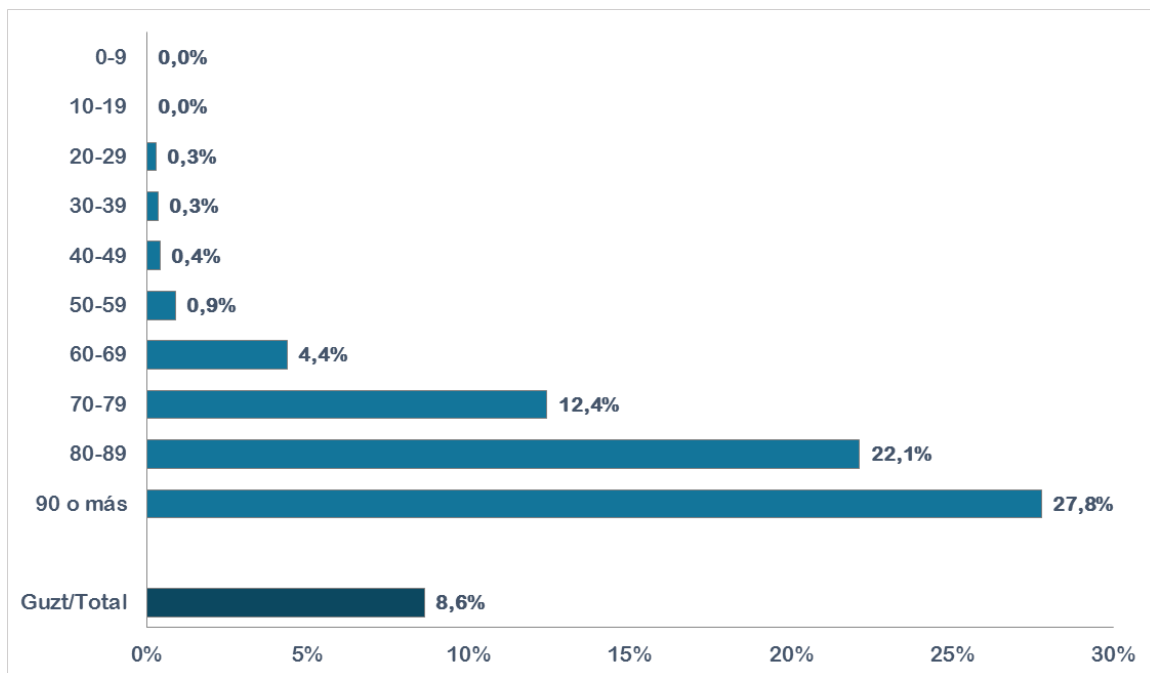


## HILGARRITASUNA / LETALIDAD

Adina Edad	Positiboak Positivos(*)	Hildakoak Fallecidos(*)	Hilgarritasuna Letalidad
0 - 9	25	0	0,0%
10 - 19	78	0	0,0%
20 - 29	656	2	0,3%
30 - 39	1161	4	0,3%
40 - 49	1891	8	0,4%
50 - 59	2342	21	0,9%
60 - 69	1861	81	4,4%
70 - 79	1763	219	12,4%
80 - 89	2097	464	22,1%
Más de 90 edo gehiago	1170	325	27,8%
<b>GUZTIRA / TOTAL</b>	<b>13044</b>	<b>1124</b>	<b>8,6%</b>

(\*) Hildakoen kopurua agian ez dator bat egunen batean ospitaleetatik eta egoitzetatik datozen datuekin, bi informazio-sistemen artean dekalaje bat dagoelako, eta dekalaje hori hurrengo egunetan zuzenduko da.

(\*) El número de fallecidos puede que algún día no coincida con los datos que provienen de los hospitales y residencias porque existe un decalaje entre ambos sistemas de información que se corregirá en días posteriores.



## KASU POSITIBOAK, HILDAKOAK ETA HILGARRITASUNA SEXUAREN ARABERA / POSITIVOS, FALLECIDOS Y LETALIDAD POR SEXO

	Kasu positiboak / Positivos			Hildakoak / Fallecimientos			Hilgarritasuna / Letalidad		
	Gizonak Hombres	Emakumeak Mujeres	Guztirua Total	Gizonak Hombres	Emakumeak Mujeres	Guztirua Total	Gizonak Hombres	Emakumeak Mujeres	Guztirua Total
<b>0 - 9</b>	13	12	25	0	0	0	0,0%	0,0%	0,0%
<b>10 - 19</b>	35	43	78	0	0	0	0,0%	0,0%	0,0%
<b>20 - 29</b>	188	468	656	1	1	2	0,5%	0,2%	0,3%
<b>30 - 39</b>	382	779	1161	2	2	4	0,5%	0,3%	0,3%
<b>40 - 49</b>	702	1189	1891	5	3	8	0,7%	0,3%	0,4%
<b>50 - 59</b>	959	1383	2342	7	14	21	0,7%	1,0%	0,9%
<b>60 - 69</b>	971	890	1861	62	19	81	6,4%	2,1%	4,4%
<b>70 - 79</b>	997	766	1763	150	69	219	15,0%	9,0%	12,4%
<b>80 - 89</b>	817	1280	2097	248	216	464	30,4%	16,9%	22,1%
<b>Más de 90 edo gehiago</b>	269	901	1170	105	220	325	39,0%	24,4%	27,8%
<b>Total</b>	<b>5333</b>	<b>7711</b>	<b>13044</b>	<b>580</b>	<b>544</b>	<b>1124</b>	<b>10,9%</b>	<b>7,1%</b>	<b>8,6%</b>

(\*) Informazioa etengabe berrikusten eta arazten ari da. Baliteke, gardentasunaren mesedetan, akats puntualen bat egotea, gerora zuzenduko dena.

(\*) La información está continuamente siendo revisada y depurada. En aras de la transparencia puede que haya algún error puntual que se corregirá posteriormente.

**POSITIBOAK EUSKADIKO UDALERRIETAN /  
 POSITIVOS EN LOS MUNICIPIOS DE EUSKADI**

Kasu kopuru handienetik txikienera ordenatuta.

Ordenado de mayor a menor número de casos.

UDALERRIA / MUNICIPIO	POSITIBOAK / POSITIVOS
VITORIA-GASTEIZ	2771
BILBAO	2357
BARAKALDO	671
DONOSTIA / SAN SEBASTIAN	566
GETXO	452
BASAURI	421
SANTURTZI	293
GALDAKAO	216
PORTUGALETE	209
ARRASATE/MONDRAGON	204
ERANDIO	197
IRUN	195
EIBAR	193
LEIOA	186
SESTAO	156
ERMUA	155
DURANGO	133
AMOREBIETA-ETXANO	114
ZARAUTZ	112
BALMASEDA	108
TOLOSA	107
SOPELA	104
BERMEO	98
VALLE DE TRAPAGA-TRAPAGARAN	96
LAUDIO/LLODIO	93
ARRIGORRIAGA	92
ERRETERIA	84
AMURRIO	69
ORDIZIA	67
GERNIKA-LUMO	65
LOIU	64
ETXEBARRI	61
ZUMARRAGA	61
MUNGIA	54
MUSKIZ	49
ZUMAIA	47
BEASAIN	45
ABANTO Y CIERVANA-ABANTO ZIERB	44
HERNANI	43
SALVATIERRA/AGURAIN	41
SONDIKA	41
OÑATI	39
SOPUERTA	39
BERGARA	38
PASAIA	38
DERIO	37
MUNDAKA	37
ELGOIBAR	36
ARETXABALET	35
ORTUELLA	35
ZALLA	35
ANDOAIN	34
BERANGO	33

BUSTURIA	31
LASARTE-ORIA	31
GÜEÑES	29
HONDARRIBIA	29
LABASTIDA/BASTIDA	29
VILLABONA	26
URDUÑA/ORDUÑA	25
ELORRIO	24
UGAO-MIRABALLES	24
AYALA/AIARA	23
LEGAZPI	23
IRUÑA OKA/IRUÑA DE OCA	22
URDULIZ	22
ABADIÑO	21
IBARRA	21
PLENTZIA	19
SAMANIEGO	19
GORLIZ	18
OYON-OION	18
CAMPEZO/KANPEZU	17
GORDEXOLA	17
IRURA	17
OIARTZUN	17
OROZKO	17
ONDARROA	16
ORIO	16
URRETXU	16
ALEGRIA-DULANTZI	15
AZKOITIA	14
KARRANTZA HARANA/CARRANZA	14
MARKINA-XEMEIN	14
ZIGOITIA	14
ANOETA	13
LAZKAO	13
LEZO	13
LEKEITIO	12
ZALDIBAR	12
ZUIA	12
ESKORIATZA	11
IURRETA	11
SORALUZE-PLACENCIA DE LAS ARMA	11
URNIETA	11
ALONSOTEGI	10
AZPEITIA	10
IGORRE	10
MUTRIKU	10
ZAMUDIO	10
ARTZINIEGA	9
ASTIGARRAGA	8
LEMOA	8
ZARATAMO	8
ZIERBENA	8
BARRUNDIA	7
LEGUTIO	7
LEZAMA	7
OTXANDIO	7
USURBIL	7
BAKIO	6
BERNEDO	6
BERRIZ	6
DEBA	6
LANTARON	6
LARRABETZU	6
LAUKIZ	6

LEGORRETA	6
OKONDO	6
ZEGAMA	6
ZIZURKIL	6
ASPARRENA	5
ATAUN	5
ELBURGO/BURGELU	5
IRURAIZ-GAUNA	5
YECORA/IEKORA	5
AREATZA	4
ARRATZUA-UBARRUNDIA	4
ARTZENTALES	4
ASTEASU	4
ELANTXOBE	4
ELVILLAR/BILAR	4
ERRIBERAGOITIA/RIBERA ALTA	4
GALDAMES	4
RIBERA BAJA/ERRIBERA BEITIA	4
URKABUSTAIZ	4
ZAMBRANA	4
ZEANURI	4
ZESTOA	4
AIA	3
ALTZO	3
ANTZUOLA	3
BARRIKA	3
BIDANIA-GOIZATZ	3
ELCIEGO	3
FORUA	3
GATIKA	3
GAUTEGIZ ARTEAGA	3
GETARIA	3
IDIAZABAL	3
KORTEZUBI	3
LAGUARDIA	3
LEMOIZ	3
MENDARO	3
MEÑAKA	3
MUTILOA	3
SAN MILLAN/DONEMILIAGA	3
ZALDIBIA	3
ZEBERIO	3
ADUNA	2
AIZARNAZABAL	2
ALEGIA	2
ALKIZA	2
AMEZKETA	2
ARAMAIO	2
ARRATZU	2
ARRIETA	2
ARTEA	2
ATXONDO	2
BAÑOS DE EBRO/MAÑUETA	2
BELAUNTZA	2
BERANTEVILLA	2
BERRIATUA	2
DIMA	2
ELGETA	2
ETXEBARRIA	2
IBARRANGELU	2
ITSASONDO	2
LAPUEBLA DE LABARCA	2
MORGA	2
SEGURA	2

TRUCIOS-TURTZIOZ	2
VALDEGOVIA/GAUBEA	2
ALBIZTUR	1
ALTZAGA	1
ARAMA	1
ARMIÑON	1
ARRAIA-MAEZTU	1
AULESTI	1
BEDIA	1
BERASTEGI	1
EREÑO	1
ERRIGOITI	1
EZKIO-ITSASO	1
FRUIZ	1
GAMIZ-FIKA	1
GIZABURUAGA	1
HERNIALDE	1
LANCIEGO/LANTZIEGO	1
LEABURU	1
LEZA	1
LIZARTZA	1
MALLABIA	1
MARURI-JATABE	1
MAÑARIA	1
MENDATA	1
MENDEXA	1
MOREDA DE ALAVA/MOREDA ARABA	1
MUXIKA	1
NABARNIZ	1
OLABERRIA	1
ORMAIZTEGI	1
SUKARRIETA	1
UBIDE	1
VILLABUENA DE ALAVA/ESKUERNAGA	1
ZALDUONDO	1
ZIORTZA-BOLIBAR	1

(\*) Udalerriko positiboak goizeko 08:00etako analisietako datuetatik datoz. Horregatik, guztizkoak ez datoz bat arratsaldeko 20:00etako analisien emaitzekin. Baliteke, gainera, egunez egun desadostasun txikiak egotea. Informazioa etengabe berrikusten eta arazten ari da eta. Baliteke, gardentasunaren mesedetan, akats puntualen bat egotea, gerora zuzenduko dena.

(\*) Los positivos por municipio provienen de datos de las analíticas a las 08:00 de la mañana. Es por ello que los totales no coinciden con los de los resultados de las analíticas de las 20:00 de la tarde. Puede además que haya pequeñas discrepancias de día a día. La información está continuamente siendo revisada y depurada. En aras de la transparencia puede que haya algún error puntual que se corregirá posteriormente.

**POSITIBOAK EUSKADIKO EREMUETAN / POSITIVOS EN LAS ZONAS DE SALUD DE EUSKADI**

Kasu kopuru handienetik txikienera ordenatuta / Ordenado de mayor a menor número de casos

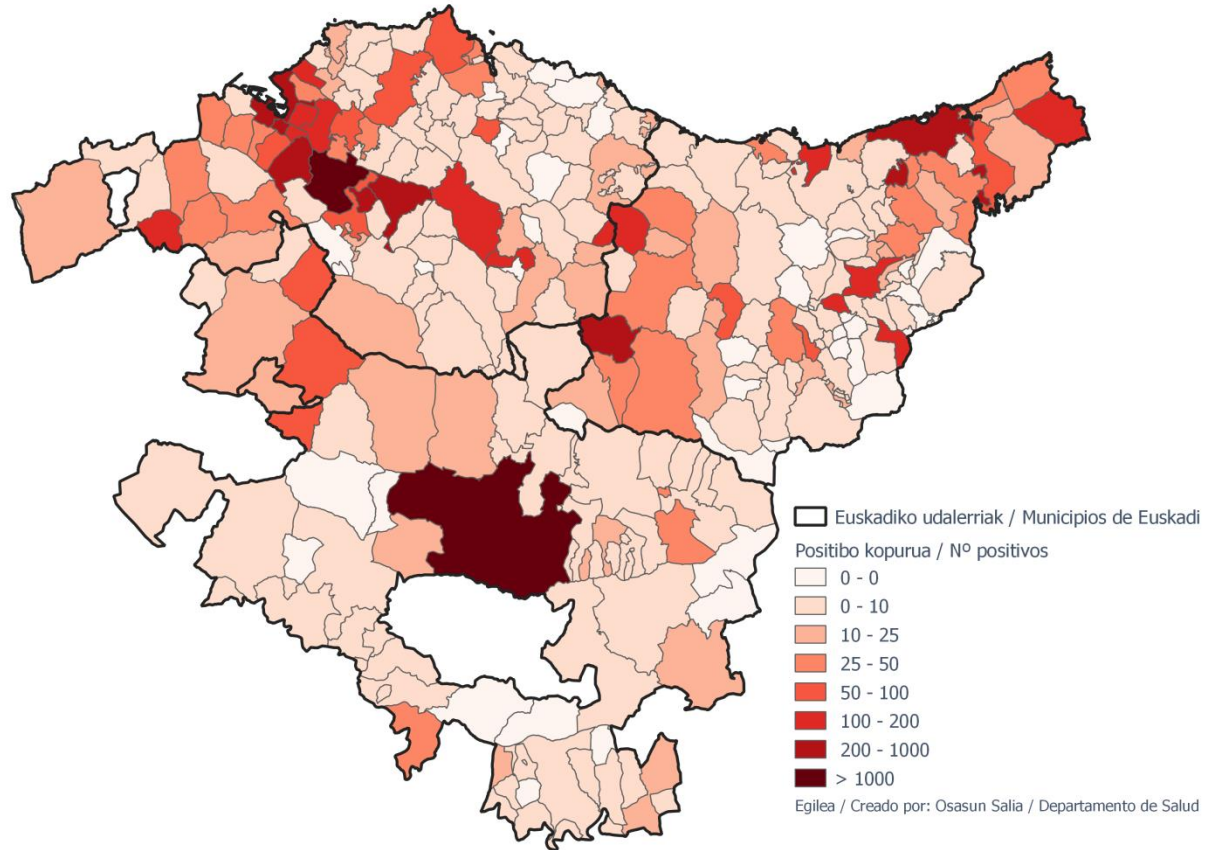
OSASUN-EREMUAK ZONA DE SALUD	POSITIBOAK POSITIVOS	BIZTANELRIA POBLACIÓN	100.000 biztanleko tasa Tasa x 100.000 habitantes
San Martín	516	29720	1736,2
Olaguibel	362	26312	1375,8
Basauri-Ariz	300	25227	1189,2
Lakuabizkarra	261	27297	956,1
Rekalde	230	26425	870,4
Bombero Etxaniz	212	39066	542,7
Arrasate	207	23445	882,9
Galdakao	205	31357	653,8
San Vicente	201	19872	1011,5
Gazalbide-Txagorritxu	198	12823	1544,1
Casco Vieio (Bilbao)	191	12562	1520,5
Santurtzi-Kabiezes	190	25761	737,5
Las Arenas	180	33616	535,5
Zabalzana	176	24238	726,1
Casco Vieio (Vitoria-Gasteiz)	168	17176	978,1
Algorta	162	34005	476,4
Miribilla/La Merced	159	19148	830,4
San Ignacio	159	23878	665,9
La Merced/Miribilla	159	19148	830,4
Txurdinaga	157	14569	1077,6
Sopelana	156	23887	653,1
Ermua	156	17253	904,2
Txorierrri	155	18678	829,9
Alango	148	17645	838,8
Durango	142	33556	423,2
Olarizu	139	13534	1027,0
Deusto	136	24820	547,9
Bermeo	135	18955	712,2
Aranbizkarra I	131	13641	960,3
La Habana	131	10002	1309,7
Leioa	131	23280	562,7
Alza-Roteta	129	17272	746,9
Lakua-Arriaga	128	13568	943,4
Irún-Centro	127	34001	373,5
Aiala	126	19290	653,2
Basauri-Kareaga	126	15670	804,1
Zarautz-Orio-Aia	126	31027	406,1
Balmaseda	123	11874	1035,9
Indautxu	123	17328	709,8
Gazteleku	122	21147	576,9
Eibar	121	17323	698,5
La Paz	119	20620	577,1
Basurto	118	21246	555,4
Sansomendi	117	8540	1370,0
Salburua	115	16172	711,1
Llodio	115	22356	514,4
Amorebieta	114	18711	609,3
Erandio	108	13901	776,9
Ondarreta	108	33535	322,1
Tolosa	107	18856	567,5
Arrigorriaga	104	16312	637,6
Aranbizkarra II	103	13850	743,7
San Adrián	102	10068	1013,1
Zaramaga	101	11665	865,8
Rioia Alavesa	97	11509	842,8
Trapagaran	94	11878	791,4
Portugalete-Revelega	91	18828	483,3
Abanto-Muskiz	89	17105	520,3
Santurtzi-Centro-Mamariga	89	17545	507,3
Zuazo	88	18461	476,7
Astrabudua	87	10152	857,0
Ordizia	84	12388	678,1
Markonzaga	83	17010	487,9
Llanada Alavesa	79	12975	608,9
Mungia	78	26584	293,4
Portugalete-Castaños	77	17724	434,4
Zalla	77	11784	653,4
Amara Berri	77	35050	219,7
Urban	76	7552	1006,4
Kueto	74	10398	711,7
Begoña	73	11082	658,7

Torrekua	73	9811	744,1
Javier Sáenz de Buruaga	71	14963	474,5
Lutxana	69	6632	1040,4
Zurbaran	68	10950	621,0
Gros	67	26743	250,5
Gernika	66	17064	386,8
Santutxu-Solokoetxe	65	14187	458,2
Abadiño-Elorrio-Berriz	65	24558	264,7
Villabona	64	15547	411,7
Hernani-Urnieta-Astigarraga	64	31961	200,2
Zorroza- Alonsotegi	63	14059	448,1
Dumboa	63	25680	245,3
Zumarraga	61	17819	342,3
Zaballa	60	12340	486,2
Karmelo	59	12231	482,4
Abetxuko	58	3557	1630,6
Portugalete-Buenavista	58	13678	424,0
Etxebarri	57	11012	517,6
Mina del Morro	56	10678	524,4
Beasain	56	21189	264,3
Iztietia-Errenteria	56	25937	215,9
Zumaia-Zestoa-Getaria	55	17132	321,0
Otxarkoaga	54	11077	487,5
Gernikaldea	52	9275	560,6
Elgoibar	50	17576	284,5
La Peña	48	9772	491,2
Sodupe-Güeñes	46	8251	557,5
Valle de Leniz	44	11317	388,8
Gorliz-Plentzia	41	12850	319,1
Lasarte-Usurbil	41	25136	163,1
Rontegi	40	12516	319,6
Bergara	40	18367	217,8
Oñati	39	11344	343,8
Ortuella	35	8359	418,7
Amara Centro	35	12955	270,2
Egia	35	13125	266,7
Bolueta-Sagarminaga	34	9670	351,6
Andoain	33	14929	221,0
Hondarribia	32	17147	186,6
Arratia	31	13754	225,4
Parte Vieia	31	12779	242,6
Ibarra	27	7656	352,7
Beraun-Errenteria	27	14090	191,6
Norte-Zuia	26	6598	394,1
Legazpi	25	8462	295,4
Lezo-San Juan	24	8344	287,6
Intxaurreondo	23	11414	201,5
Montaña Alavesa	22	2654	828,9
Valles Alaveses I	22	5610	392,2
Norte-Legutio	20	4566	438,0
Lazkao	19	8061	235,7
Loiola	19	6924	274,4
Pasaia San Pedro	19	9749	194,9
Ondarroa	18	9890	182,0
Alegia	18	6826	263,7
Bidebieta	17	7306	232,7
Oiartzun	17	10290	165,2
Markina-Xemein	16	6125	261,2
Deba	16	10788	148,3
Lekeitio	14	10540	132,8
Azkoitia	13	11879	109,4
Azpeitia	11	15445	71,2
Valles Alaveses II	10	2993	334,1
Pasaia Antxo	9	7572	118,9

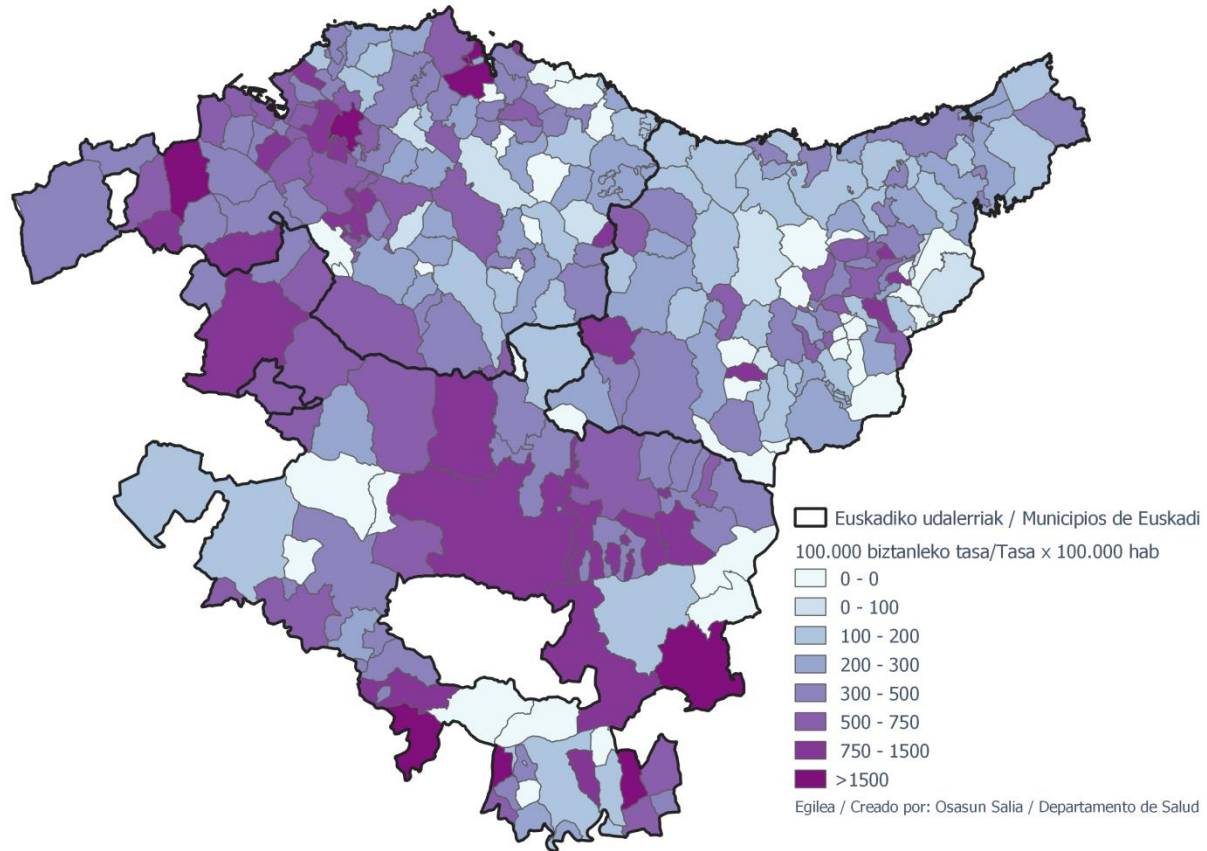
(\*) Osasun-eremuaren araberako positiboak 08:00etako analisietako datuetatik datoz. Horregatik, guztizkoak ez datoz bat arratsaldeko 20:00etako analisien emaitzekin. Baliteke, gainera, egunzuzko desadostasun txikiak egotea. Informazioa etengabe berrikusten eta arazten ari da eta. Baliteke, gardentasunaren mesedetan, akats puntualen bat egotea, gerora zuzenduko dena.

(\*) Los positivos por zona de salud provienen de datos de las analíticas a las 08:00 de la mañana. Es por ello que los totales no coinciden con los de los resultados de las analíticas de las 20:00 de la tarde. Puede además que haya pequeñas discrepancias de día a día. La información está continuamente siendo revisada y depurada. En aras de la transparencia puede que haya algún error puntual que se corregirá posteriormente.

## Euskadiko udalerrietako positibo kopurua / Número de positivos en los municipios de Euskadi



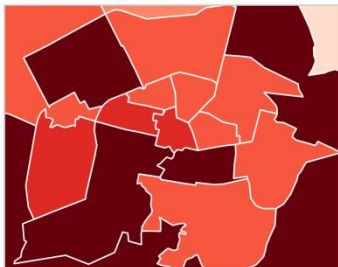
## 100.000 biztanleko tasa Euskadiko udalerrietan / Tasa por cada 100.000 habitantes en los municipios de Euskadi



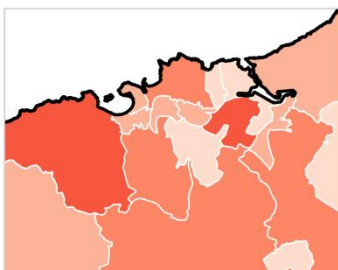


## Euskadiko osasun-eremuetako positibo kopurua / Número de positivos en las zonas de salud de Euskadi

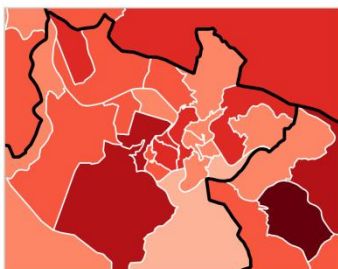
Vitoria-Gasteiz



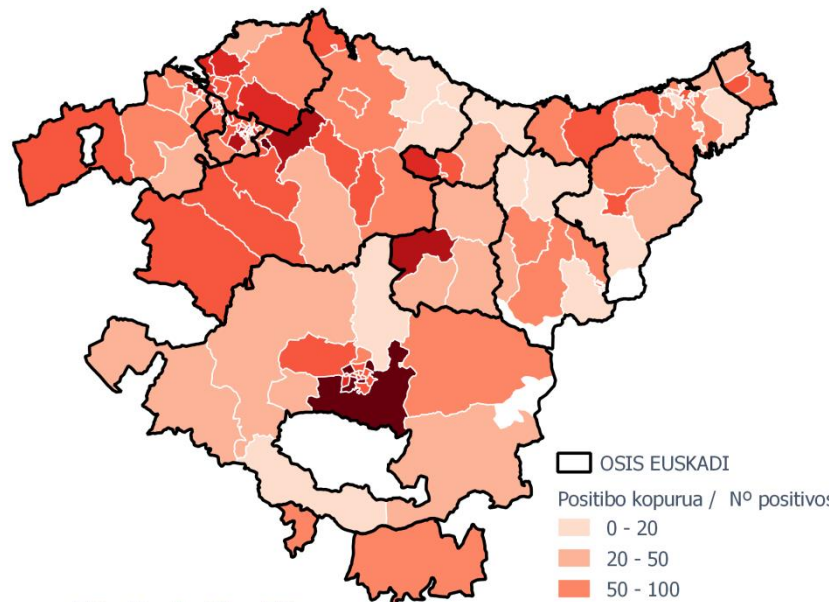
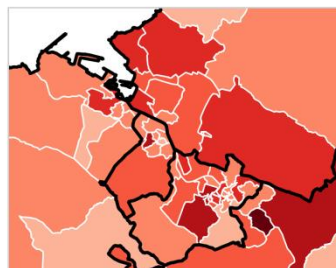
Donostia-San Sebastián



Bilbo / Bilbao

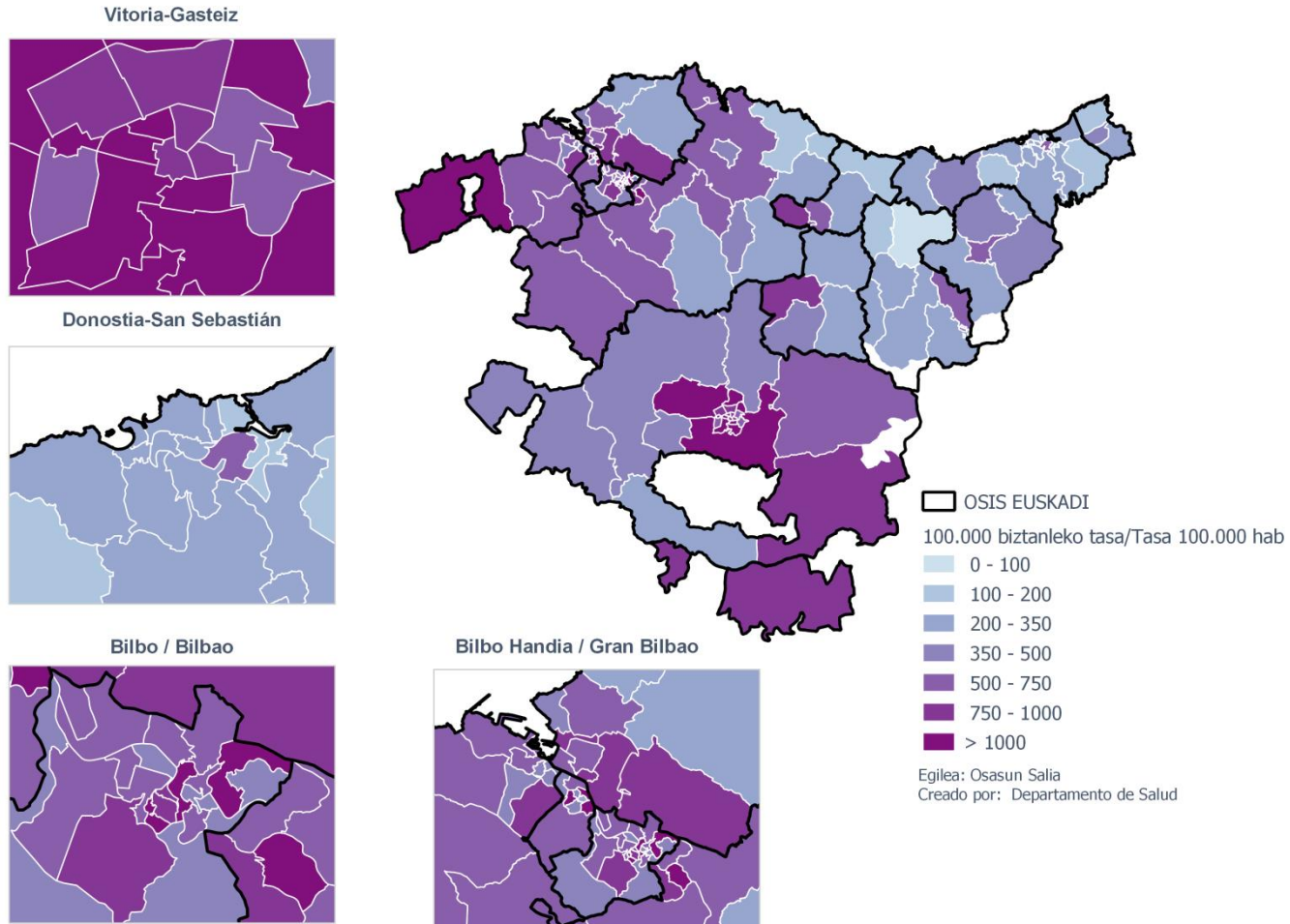


Bilbo Handia / Gran Bilbao



Egilea: Osasun Saila  
 Creado por: Departamento de Salud

**100.000 biztanleko tasa Euskadiko osasun-eremuetan / Tasa por cada 100.000 habitantes en las zonas de salud de Euskadi**



## TXOSTENEAN ORAIN ARTE ARAZTU EDO ZUZENDU DIREN AKATSAK ERRORES DEPURADOS O CORREGIDOS HASTA LA FECHA EN EL INFORME

Txosten honen informazioa etengabe berrikusten eta arazten ari da. Baliteke, gardentasunaren mesedetan, akats puntualen bat egotea, gerora zuzenduko dena.

La información de este informe está continuamente siendo revisada y depurada. En aras de la transparencia puede que haya algún error puntual que se corregirá posteriormente.

ARAZTU EDO ZUZENDU DIREN AKATSAK	ERRORES DEPURADOS O CORREGIDOS
Egunero desadostasun txikiak zuzentzen dira bizilekuaren eta testa eskatzen den lurralde historikoaren artean.	Cada día se corrigen pequeñas discrepancias entre el lugar de residencia y el territorio histórico desde donde se solicita el test.
Martxoaren 31ko txostenera arte, positibo ez ziren test batzuk Bizkaian oker pilatzen ari ziren martxoaren 18an.	Hasta el informe del 31/03/2020 se estaban acumulando erróneamente algunos test no positivos en Bizkaia en el día 18 de Marzo.
Apirilaren 3ko txostenean ez ziren eguneratu osasun eremuetako balioak. Webgunean eta opendatan balio zuzenak atera ziren.	En el informe del día 03/04/2020 no se actualizaron los valores de las zonas de salud. En la web y en opendata sí salieron los valores correctos.
2020-04-05eko txostenean, martxoan positibo eman zuten Arabako 36 pazienteri apirilean esleitu zitzairen, oker baten ondorioz.	En el informe del día 05/04/2020 36 pacientes alaveses que habían dado positivo en Marzo se les asignó por error la fecha del positivo en Abril.
Apirilaren 12ko txostenetik aurrera, hobeto ulertzeko, egindako testen kopuruari buruzko informazioa ematen dute 2. eta 3. taulek.	A partir del informe del día 12 de Abril, para una mejor comprensión, las tablas 2 y 3 pasan a dar información sobre el nº de test realizados.
Apirilaren 20ko txostenetik aurrera, informazioa PCR testen eta test azkarren bidez bereizten da.	A partir del informe del día 20 de Abril se desagrega la información por test PCRs y test rápidos.