

KORONABIRUSAREN EGOERA EPIDEMIOLOGIKOA EUSKADIN (COVID-19) -- 2022EKO ABUZTUAREN 1etik 7ra arte EGIAZTATUTAKO TESTEN EMAITZAK--

SITUACIÓN EPIDEMIOLÓGICA DEL CORONAVIRUS (COVID-19) EN EUSKADI -- RESULTADOS DE TESTS VALIDADOS DEL 1 AL 7 DE AGOSTO DE 2022--

Osasun Sailburuordetza / Viceconsejería de Salud
COVID Informazio Zerbitzua / Servicio de Información COVID



ADIERAZLE NAGUSIAK –2022/08/08 INDICADORES PRINCIPALES

Populazio orokorra – Población general

Asteko positibo kopurua / Número de positivos semanal 1.881	7 eguneko Inzidentzia metatuaren tasa / Tasa de incidencia acumulada en 7 días 85,77	7 eguneko tasen arrazoia / Razón de tasas en 7 días 0,69
14 eguneko Inzidentzia metatuaren tasa / Tasa de incidencia acumulada en 14 días 210,24	14 eguneko tasen arrazoia/ Razón de tasas en 14 días 0,68	

60 urtez gorakoen populazioa – Población de 60 o más años

Asteko positibo kopurua / Número de positivos semanal 1.305	7 eguneko inzidentzia metatuaren tasa / Tasa de incidencia acumulada en 7 días 193,74	7 eguneko tasen arrazoia / Razón de tasas en 7 días 0,72
14 eguneko inzidentzia metatuaren tasa / Tasa de incidencia acumulada en 14 días 462,65	14 eguneko tasen arrazoia/ Razón de tasas en 14 días 0,71	

IMPACTO EN EL SISTEMA SANITARIO

Ospitaleratu kopurua / Número de personas ingresadas en planta 286	ZIUn ospitaleratu kopurua/ Número de personas ingresadas en UCI 9
---------------------------------------------------------------------------------------------	--------------------------------------------------------------------------------------------

FALLECIMIENTOS

Covid-aren ondorioz hildakoak / Personas fallecidas a causa del Covid 31	Pandemian hildakoak guztira / Total de fallecidos en pandemia 7.635 (+71)
---------------------------------------------------------------------------------------------------	----------------------------------------------------------------------------------------------------

OPEN DATA:

Informe honetan argitaratzen diren datu guztiak hurrengo webgunean dituzue eskuragarri. / Todos los datos publicados en este informe están disponibles en la siguiente página web.

<https://opendata.euskadi.eus/catalogo/-/evolucion-del-coronavirus-covid-19-en-euskadi/>

TXOSTENEAN ORAIN ARTE ARAZTU EDO ZUZENDU DIREN AKATSAK ERRORES DEPURADOS O CORREGIDOS HASTA LA FECHA EN EL INFORME

Txosten honen informazioa etengabe berrikusten eta arazten ari da. Baliteke, gardentasunaren mesedetan, akats puntualen bat egotea, gerora zuzenduko dena. / La información de este informe está continuamente siendo revisada y depurada. En aras de la transparencia puede que haya algún error puntual que se corregirá posteriormente.

KORONABIRUSAREN EGOERA EPIDEMIOLOGIKOA EUSKADIN (COVID-19)
-- 2022EKO ABUZTUAREN 1etik 7ra arte EGIATZATUTAKO TESTEN EMAITZAK--

SITUACIÓN EPIDEMIOLÓGICA DEL CORONAVIRUS (COVID-19) EN EUSKADI
-- RESULTADOS DE TESTS VALIDADOS DEL 1 AL 7 DE AGOSTO DE 2022--

	Egindako test diagnostiko kopurua / Número de test diagnósticos realizados:	Emaizta positibo kopurua / Número de resultados positivos:	Emaizta positiboen ehunekoa / Porcentaje de test positivos:
01/08	2.624	427	16,3%
02/08	2.615	419	16,0%
03/08	2.155	316	14,7%
04/08	1.687	270	16,0%
05/08	1.652	217	13,1%
06/08	1.154	133	11,5%
07/08	1.047	99	9,5%
Populazio osoa / Población total			
01/08 – 07/08	12.934	1.881	14,5%
60 urtez gorakoen populazioa / Población mayor de 60 años			
01/08 – 07/08	7.129	1.305	18,3%

**INZIDENTZIA TASA METATUA 100,000 BIZTANLEKO POPULAZIO OSOAN ETA 60 URTETIK GORAKOETAN /
TASA DE INCIDENCIA ACUMULADA POR 100,000 HABITANTES EN EL TOTAL DE LA POBLACIÓN Y EN MAYORES DE 60 AÑOS**

	14 eguneko inzidentzia tasa metatua/ Tasa de incidencia acumulada de 14 días				7 eguneko inzidentzia tasa metatua/ Tasa de incidencia acumulada de 7 días			
	Populazio osoa/ Población total		60 urtez gorakoak/ Mayores de 60 años		Populazio osoa/ Población total		60 urtez gorakoak/ Mayores de 60 años	
	Tasa	Razón	Tasa	Razón	Tasa	Razón	Tasa	Razón
01/08	292,18	0,66	621,56	0,67	132,55	0,83	290,39	0,88
02/08	274,58	0,68	588,04	0,70	128,26	0,88	284,15	0,94
03/08	253,33	0,67	550,74	0,71	114,67	0,83	253,97	0,86
04/08	239,29	0,69	524,48	0,72	105,01	0,78	235,24	0,81
05/08	222,00	0,68	488,34	0,71	92,42	0,71	205,06	0,72
06/08	214,80	0,67	472,81	0,71	88,09	0,70	197,80	0,72
07/08	210,24	0,68	462,65	0,71	85,77	0,69	193,74	0,72

7 EGUNeko INZIDENTZIA TASA METATUA 100,000 BIZTANLEKO HERRIALDE HISTORIKOAREN ARABERA / TASA DE INCIDENCIA ACUMULADA DE 7 DÍAS POR 100,000 HABITANTES SEGÚN SU TERRITORIO HISTÓRICO

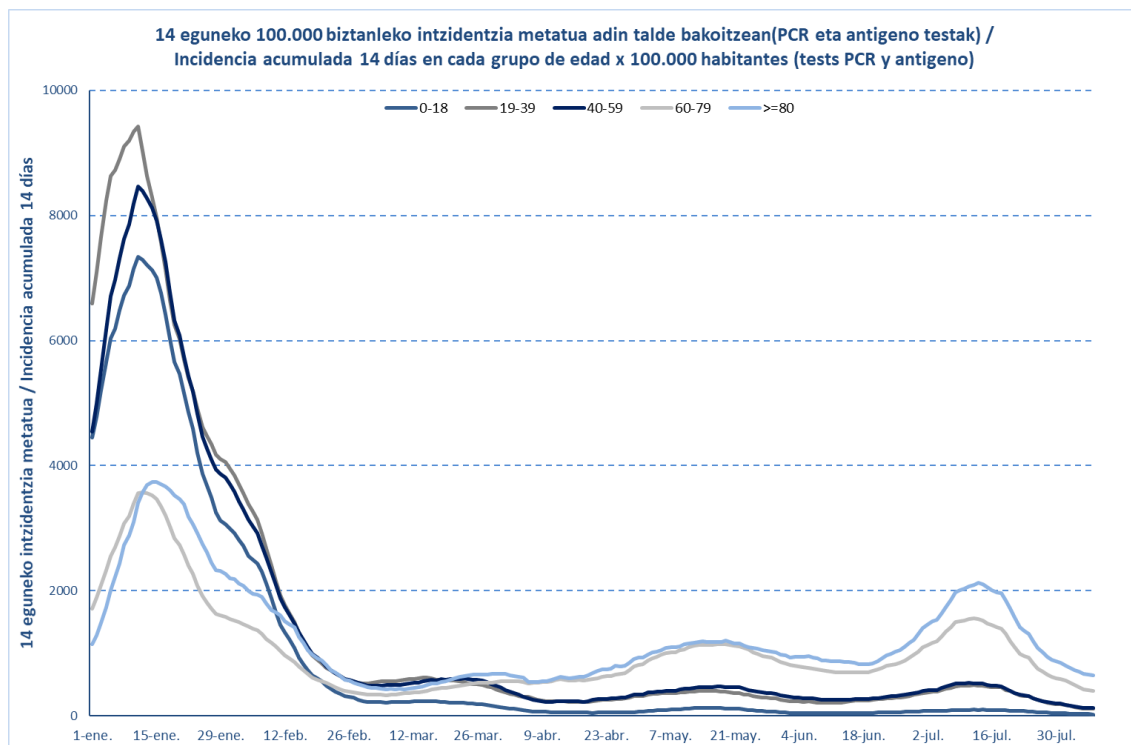
	Araba		Bizkaia		Gipuzkoa	
	Tasa	Razón	Tasa	Razón	Tasa	Razón
01/08	138,71	0,78	137,22	0,90	114,62	0,72
02/08	135,68	0,84	130,76	0,91	112,40	0,82
03/08	127,20	0,86	115,11	0,82	100,57	0,79
04/08	121,75	0,88	102,79	0,74	93,90	0,80
05/08	100,55	0,75	92,39	0,69	82,63	0,72
06/08	94,49	0,71	88,71	0,68	78,18	0,71
07/08	91,16	0,71	86,53	0,67	76,09	0,71

14 EGUNeko INZIDENTZIA TASA METATUA 100,000 BIZTANLEKO HERRIALDE HISTORIKOAREN ARABERA / TASA DE INCIDENCIA ACUMULADA DE 14 DÍAS POR 100,000 HABITANTES SEGÚN SU TERRITORIO HISTÓRICO

	Araba		Bizkaia		Gipuzkoa	
	Tasa	Razón	Tasa	Razón	Tasa	Razón
01/08	316,18	0,69	289,13	0,69	273,34	0,60
02/08	297,71	0,69	275,06	0,71	249,97	0,61
03/08	275,30	0,69	254,69	0,71	227,85	0,60
04/08	260,76	0,69	241,84	0,71	211,99	0,63
05/08	234,41	0,67	225,68	0,70	197,25	0,63
06/08	226,84	0,66	219,38	0,70	188,62	0,62
07/08	219,27	0,65	216,41	0,71	183,20	0,63

**AZKEN EGUNeko KASU POSITIBO BERRIAK ADIN-TARTEKA /
NUEVOS CASOS POSITIVOS DEL ÚLTIMO DÍA POR GRUPOS DE EDAD**

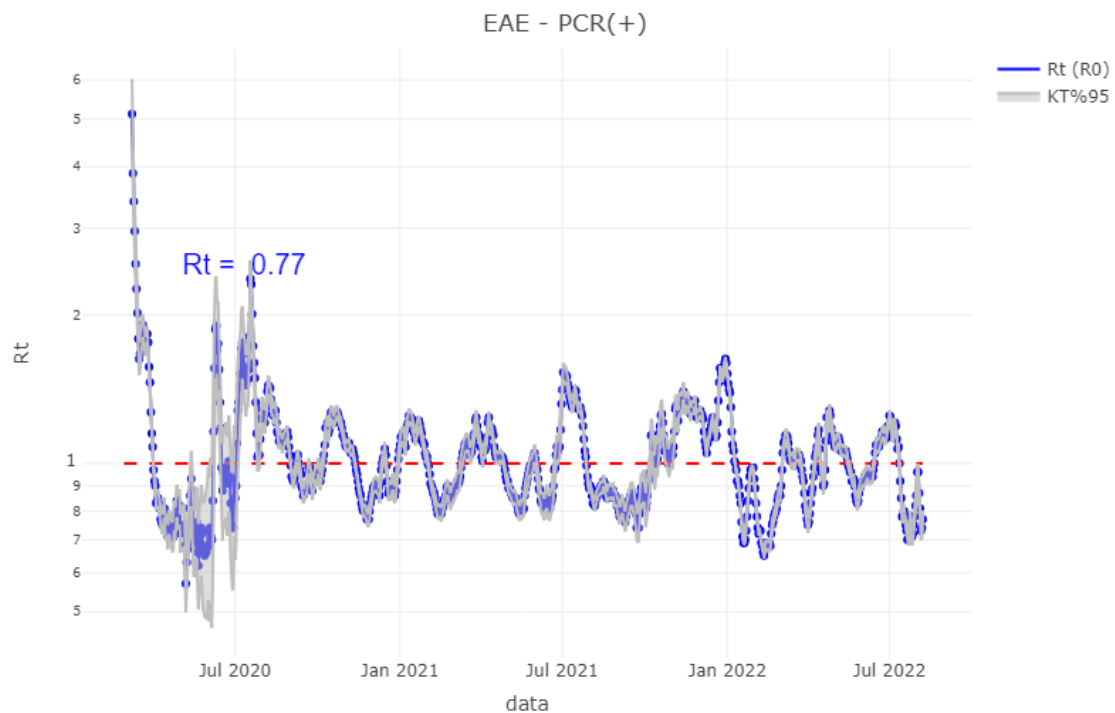
07/08	Kasu positibo kopurua / Número de casos positivos	100.000 biztanleko 14 eguneko inzidentzia tasa metatua/ Tasa de incidencia acumulada en 14 días por 100.000 habitantes	Tasen arrazioa/ Razón de tasas I(D)/I(D-7)
0-9	1	40,46	0,59
10-19	1	15,74	0,56
20-29	5	89,53	0,56
30-39	7	129,54	0,65
40-49	8	100,24	0,58
50-59	10	143,90	0,67
60-69	20	354,50	0,69
70-79	19	462,85	0,67
80-89	22	642,47	0,76
>=90	6	652,64	0,74



07/08	Kasu positibo kopurua / Número de casos positivos	100.000 biztanleko 14 eguneko inzidentzia tasa metatua/ Tasa de incidencia acumulada en 14 días por 100.000 habitantes	Tasen arrazioa/ Razón de tasas I(D)/I(D-7)
0-2	1	122,94	0,70
3-5	0	7,19	0,29
6-12	1	6,04	0,33
13-16	0	10,48	0,38
17-18	0	35,59	1,07

**OINARRIZKO BIRSORKUNTZA TASA /
NÚMERO REPRODUCTIVO BÁSICO**

	Euskadi (%95 IC)	Araba	Bizkaia	Gipuzkoa
01/08	0,96 (0,92; 0,99)	0,95	0,98	0,92
02/08	0,96 (0,92; 0,99)	0,97	0,96	0,95
03/08	0,87 (0,84; 0,90)	0,93	0,85	0,87
04/08	0,81 (0,77; 0,84)	0,90	0,77	0,83
05/08	0,73 (0,70; 0,77)	0,75	0,72	0,75
06/08	0,74 (0,70; 0,77)	0,73	0,73	0,74
07/08	0,77 (0,73; 0,80)	0,75	0,77	0,77



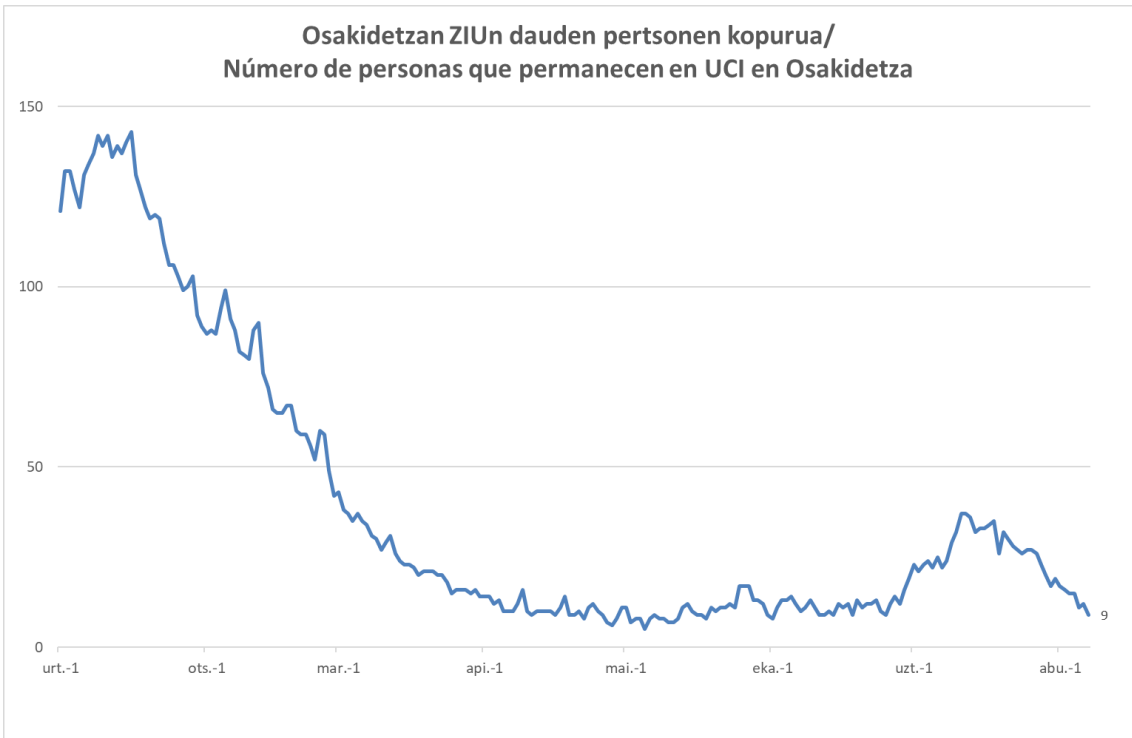
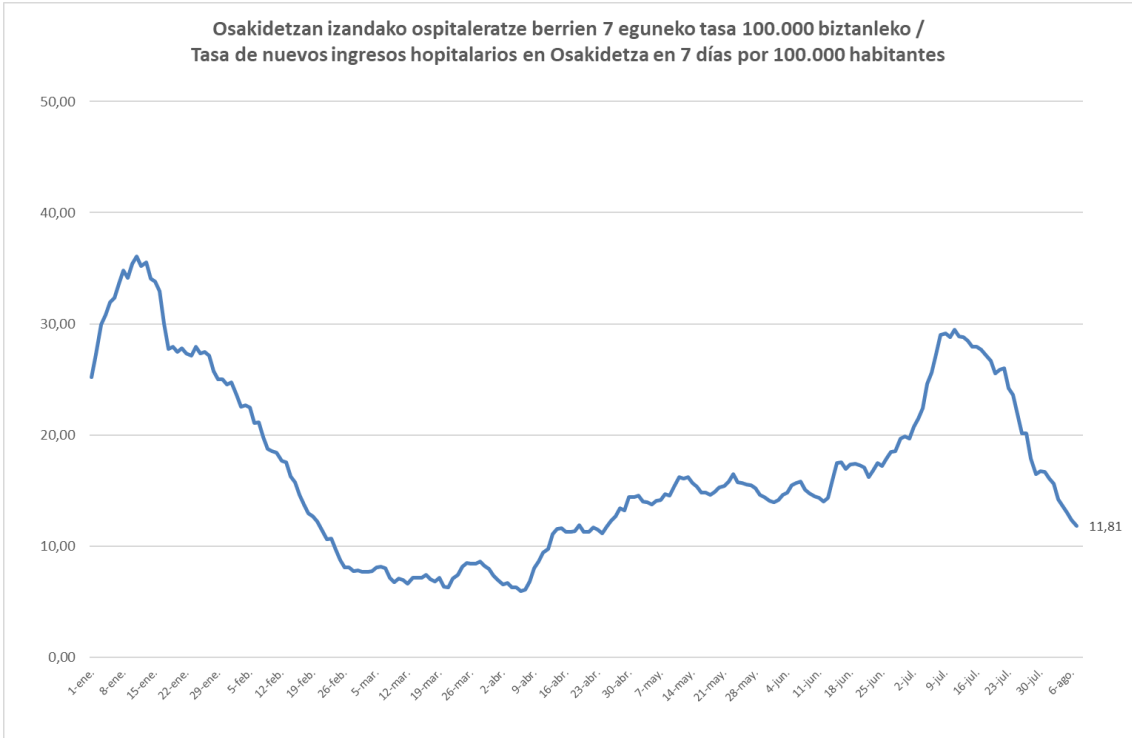
TEST DIAGNOSTIKOA EGITEKO ARRAZOA EMAITZA POSITIBOA DUTEN KASUETAN/ MOTIVO DE REALIZACIÓN DEL TEST DIAGNÓSTICO EN CASOS CON RESULTADO POSITIVO

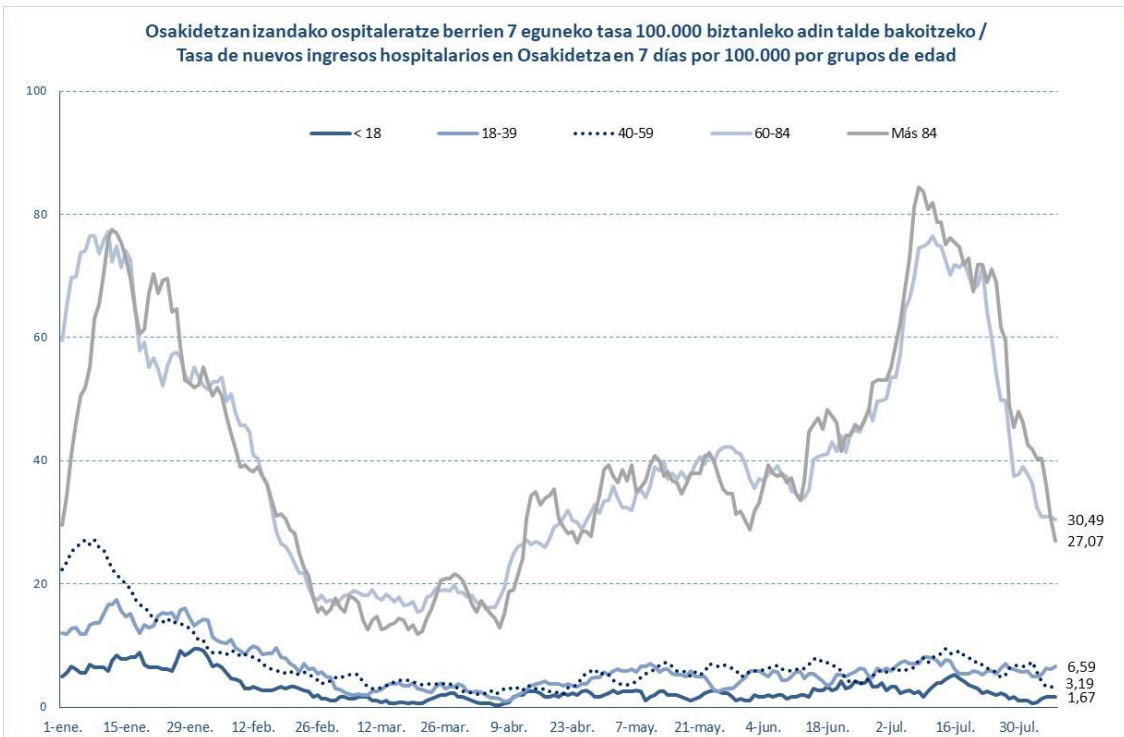
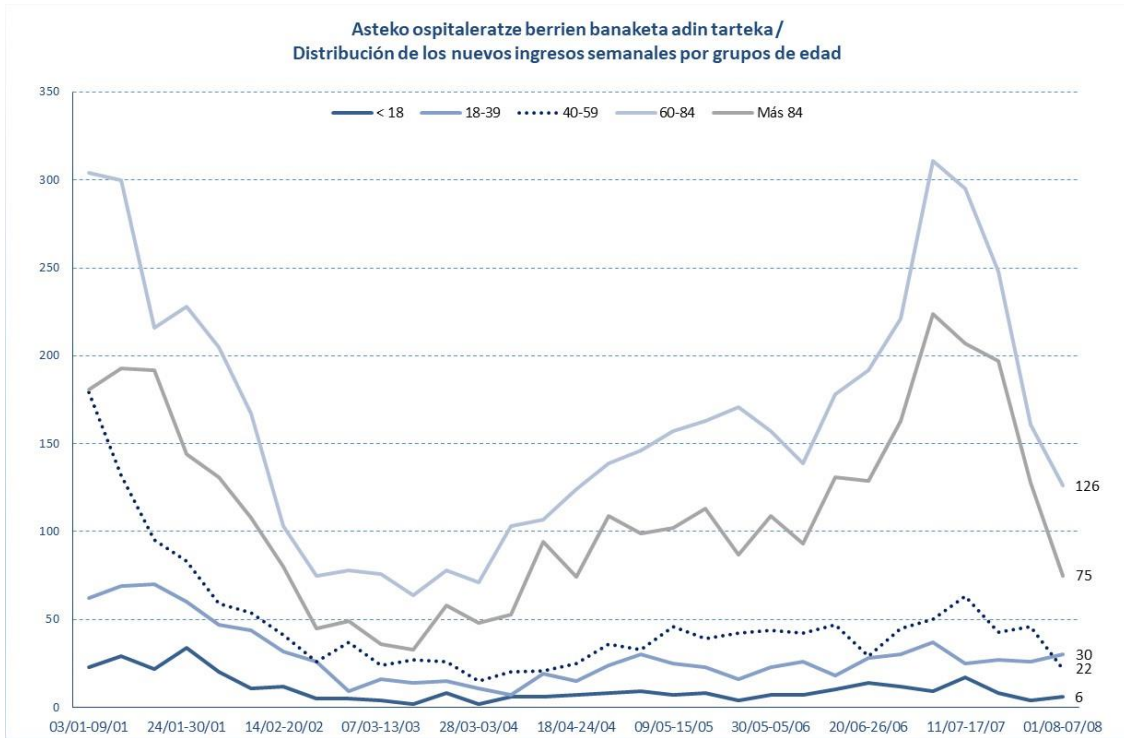
	Kontaktua izatea / Ser contacto *	Sintomak izatea / Ser sintomáticos *	Beste arrazoi bat / Otro motivo *
01/08	4,1%	66,9%	29,0%
02/08	4,4%	66,3%	29,3%
03/08	4,5%	65,6%	29,9%
04/08	4,6%	65,4%	29,9%
05/08	4,7%	64,8%	30,5%
06/08	4,7%	66,4%	28,9%
07/08	4,8%	65,7%	29,5%

*Azken 7 egunetako emaitzen batazbestekoa / Media de los resultados de los últimos 7 días.

BALIABIDE ASISTENTZIALEN ERABILERA / UTILIZACIÓN DE LOS RECURSOS ASISTENCIALES

	ZIUn ospitaleratua Osakidetzan/ Personas ingresadas en UCI en Osakidetza	Ospitaleratze berriak Osakidetzan/ Nuevos ingresos en planta en Osakidetza	Osakidetzan ospitaleratuta daudenak / Personas ingresadas en planta en Osakidetza
25/07	27	54	564
26/07	27	56	523
27/07	26	71	476
28/07	23	53	450
29/07	20	58	395
30/07	17	39	404
31/07	19	34	428
01/08	17	41	401
02/08	16	46	369
03/08	15	40	333
04/08	15	40	284
05/08	11	45	265
06/08	12	24	270
07/08	9	23	286

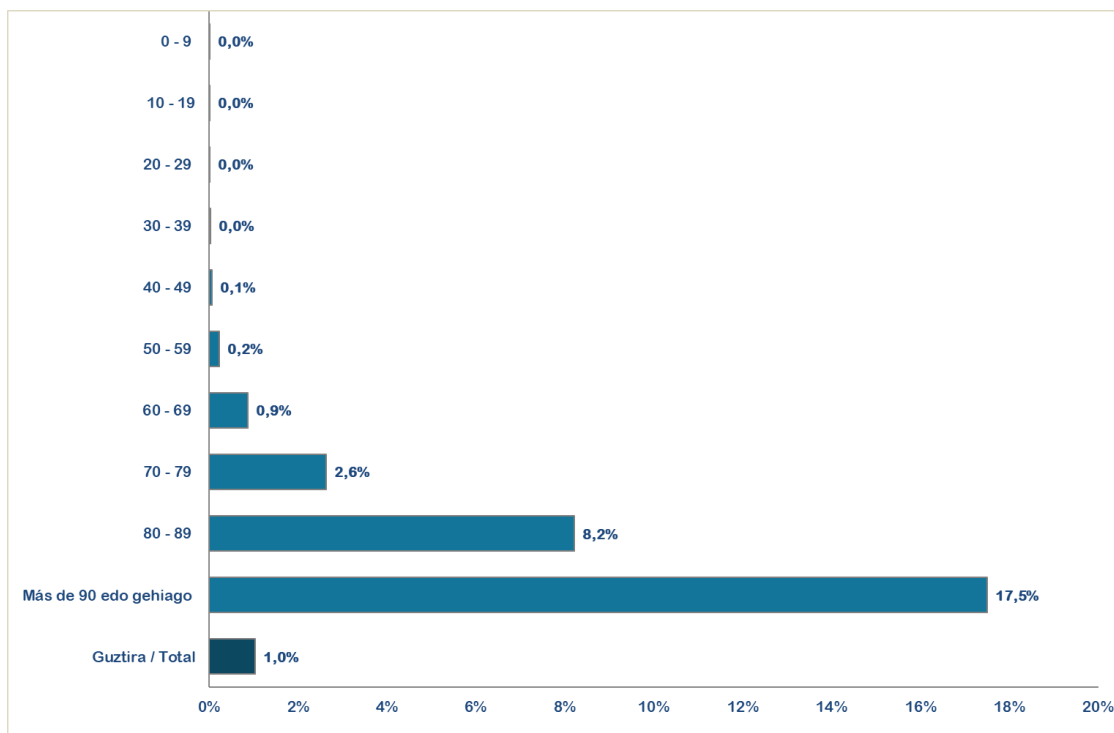




HILGARRITASUNA / LETALIDAD

Fallecimientos totales registrados en la última semana*	71
Fallecimientos por Covid registrados en la última semana*	31

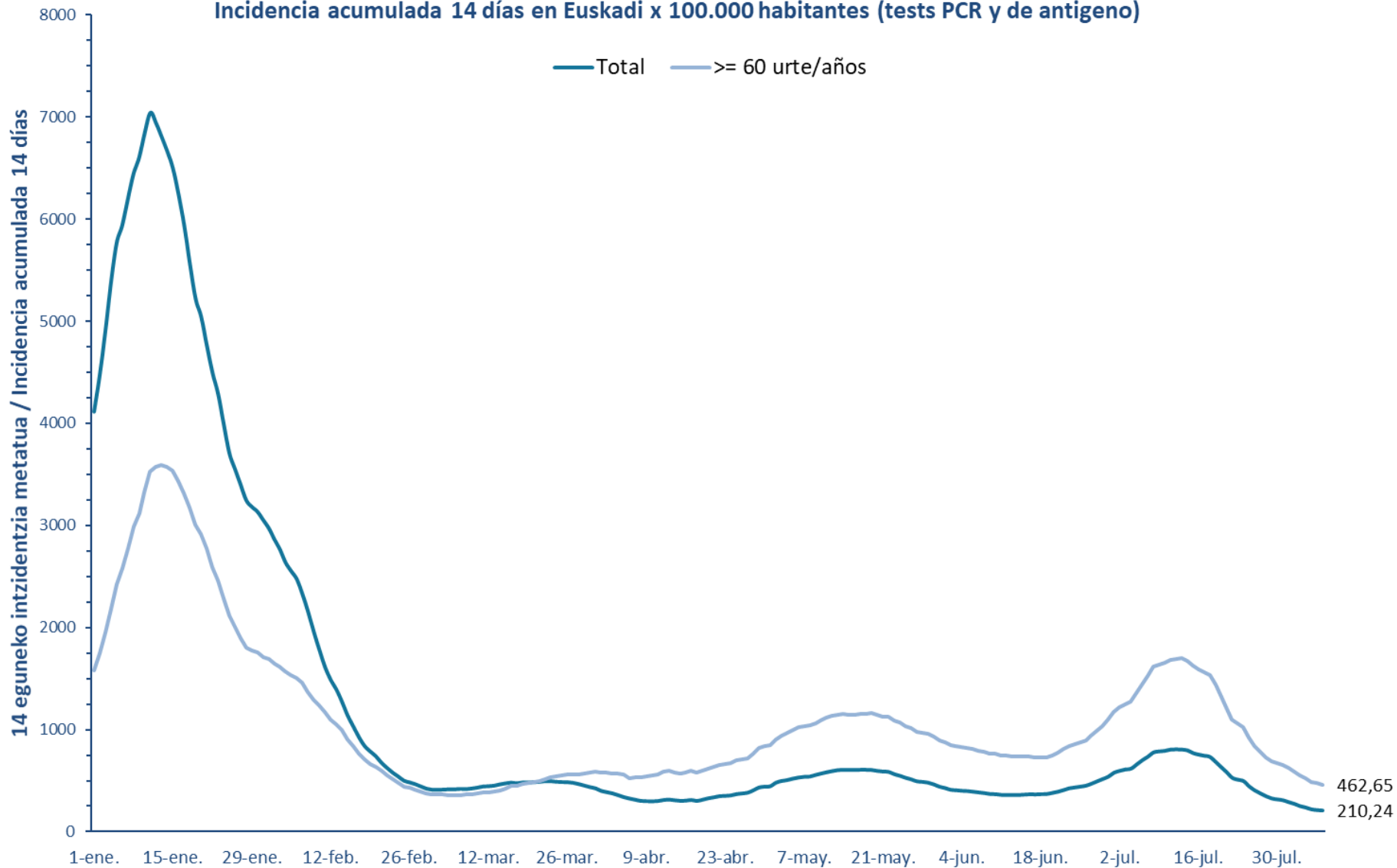
Adina Edad	Hildakoak Fallecimientos**	Hilgarritasuna Letalidad
0 - 9	2	0,0%
10 - 19	2	0,0%
20 - 29	11	0,0%
30 - 39	26	0,0%
40 - 49	84	0,1%
50 - 59	232	0,2%
60 - 69	618	0,9%
70 - 79	1.459	2,6%
80 - 89	2.960	8,2%
Más de 90 edo gehiago	2.206	17,5%
GUZTIRA / TOTAL	7.635	1,0%



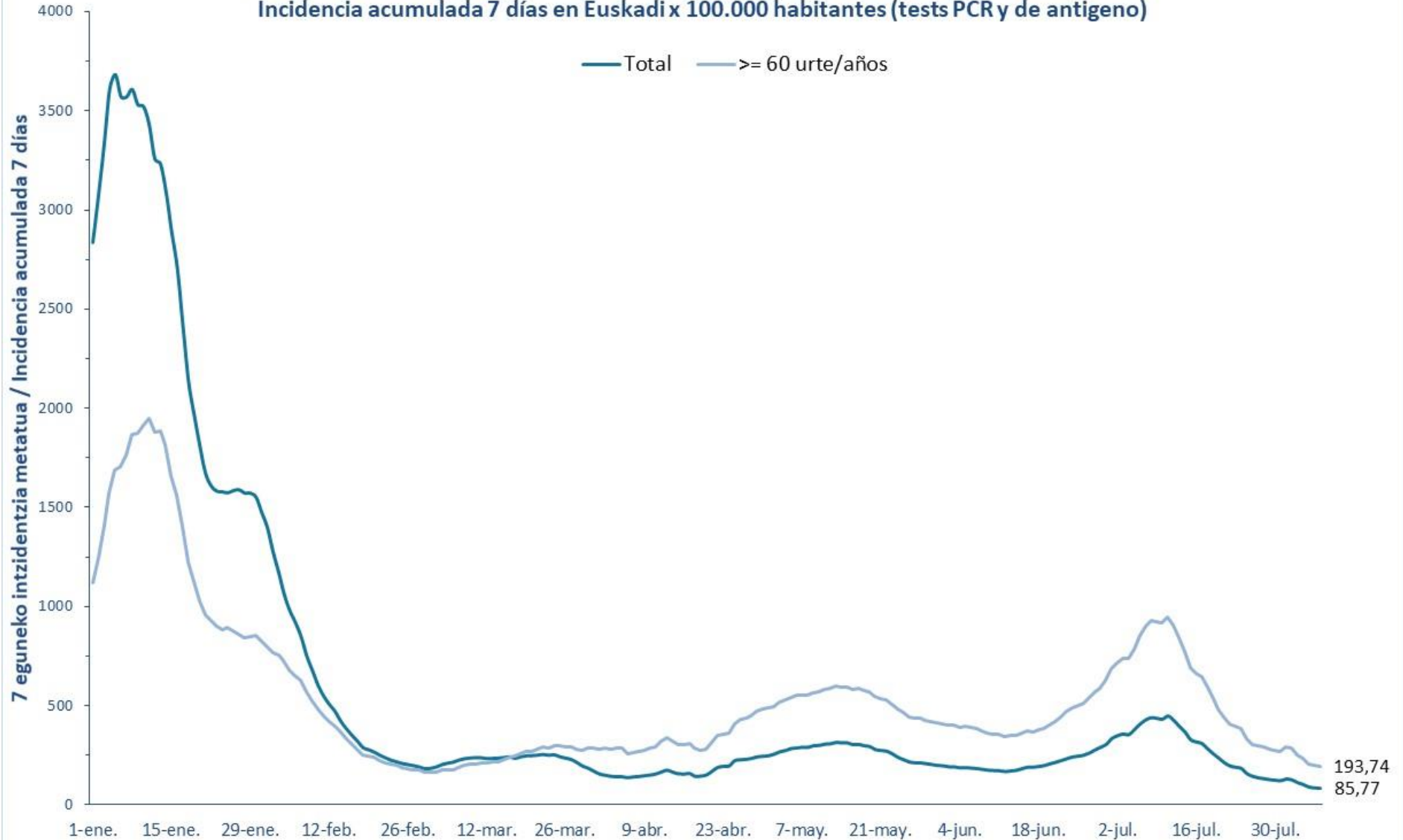
* Ostiraletik ostegunerako hildakoen erregistroak hartzen dira kontuan (7 egun). / Se consideran los fallecimientos registrados de viernes a jueves (7 días).

**Test positibodunen azken bi hilabeteetako heriotzak hartzen dira kontutan. / Se incluyen los fallecimientos de personas con test positivas en los últimos dos meses.

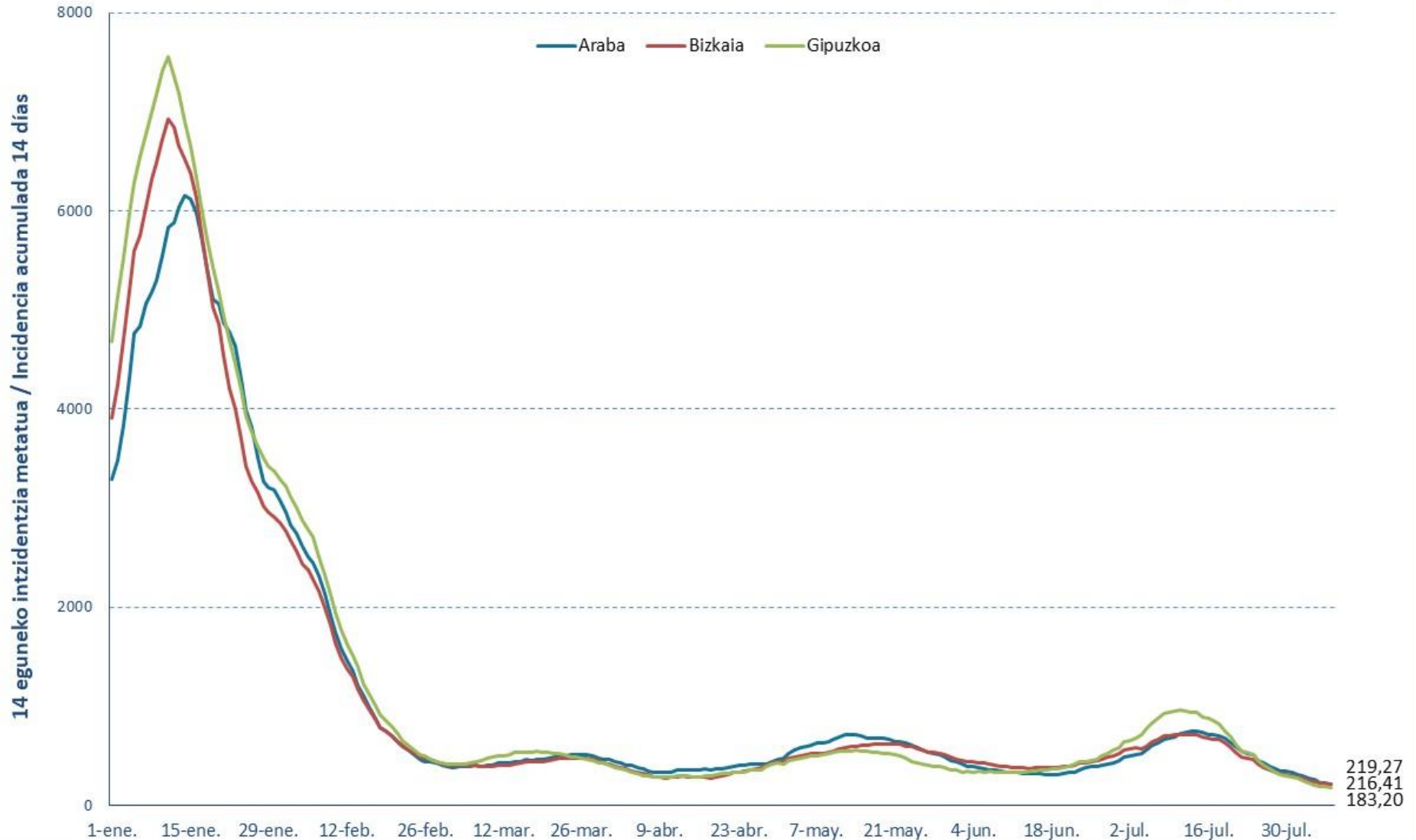
14 eguneko 100.000 biztanleko intzidentzia metatua Euskadin (PCR eta antígeno testak) /
Incidencia acumulada 14 días en Euskadi x 100.000 habitantes (tests PCR y de antígeno)



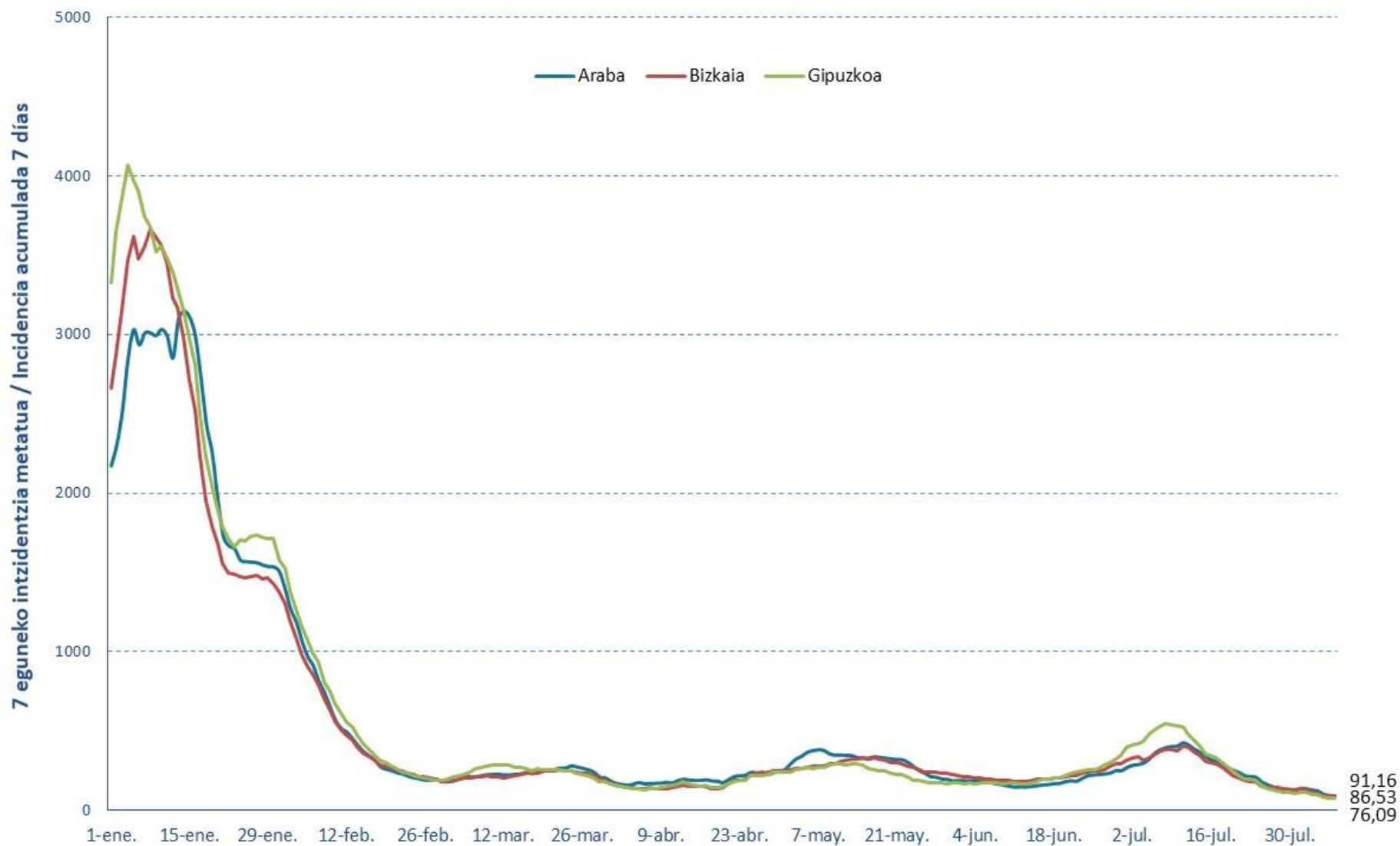
7 eguneko 100.000 biztanleko intzidentzia metatua Euskadin (PCR eta antigeno testak) /
Incidencia acumulada 7 días en Euskadi x 100.000 habitantes (tests PCR y de antígeno)



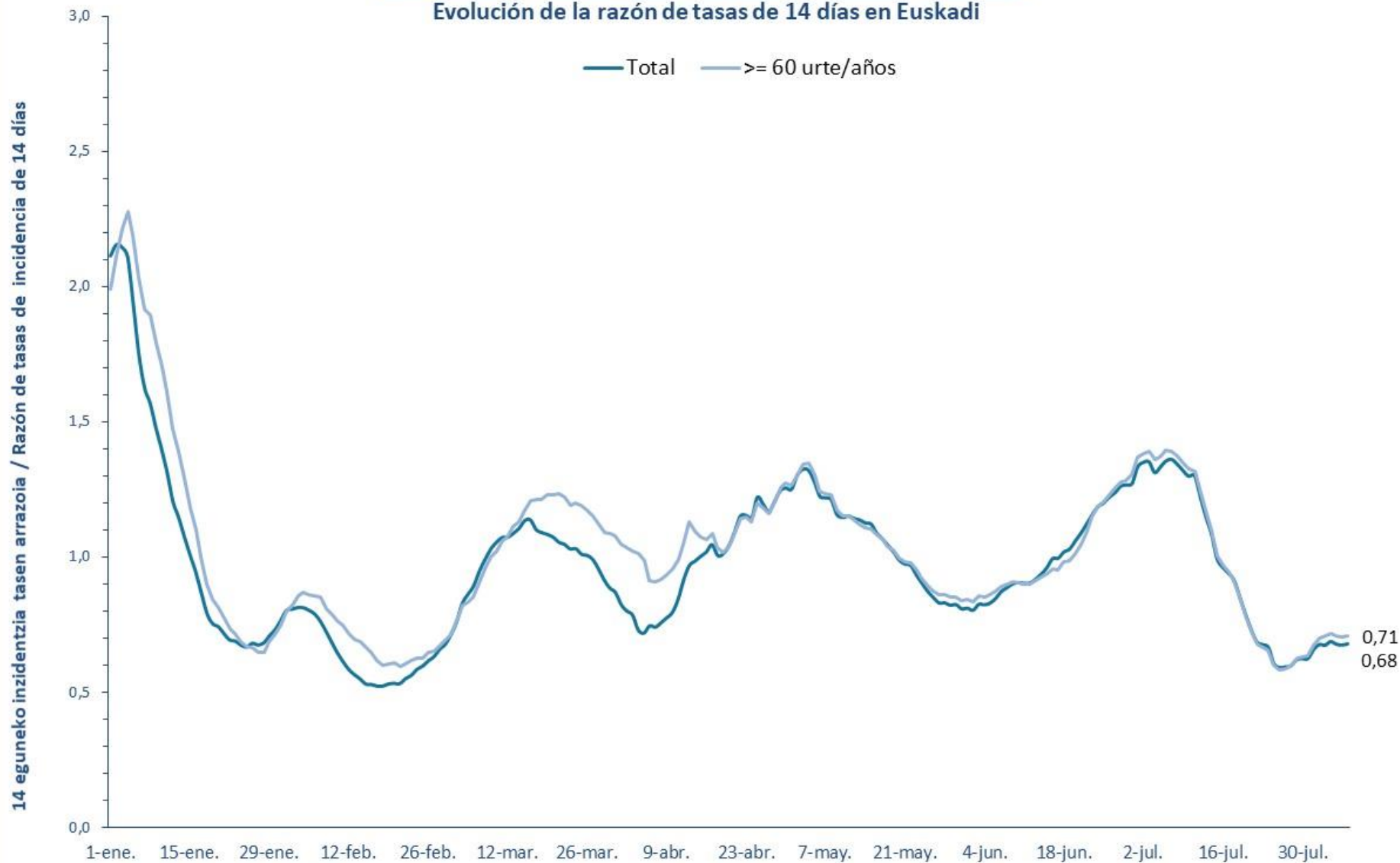
**14 eguneko 100.000 biztanleko intzidentzia metatua Lurralde Historiko bakoitzean (PCR eta antigeno testak) /
 Incidencia acumulada 14 días en cada Territorio Histórico x 100.000 habitantes (tests PCR y de antígeno)**



7 eguneko 100.000 biztanleko intzidentzia metatua Lurralde Historiko bakoitzean (PCR testak)/
Incidencia acumulada 7 días en cada Territorio Histórico x 100.000 habitantes (test PCRs)



Euskadiko 14 eguneko inzidentzia tasen arrazoiaren bilakaera/ Evolución de la razón de tasas de 14 días en Euskadi





**PCR POSITIBO BERRIAK EUSKADIKO UDALERRIETAN /
NUEVOS POSITIVOS PCR EN LOS MUNICIPIOS DE EUSKADI**

UDALERRIA / MUNICIPIO	01/08	02/08	03/08	04/08	05/08	06/08	07/08	Tasa	I(D)/I(D-7)
Agurain/Salvatierra	0	1	0	0	0	0	0	115,07	0,67
Alegría-Dulantzi	0	1	0	0	0	0	0	96,25	0,50
Amurrio	0	4	1	2	2	2	0	182,82	1,36
Añana	0	0	0	0	0	0	0	571,43	0,25
Aramaio	0	0	0	0	0	0	0	133,78	1,00
Armiñón	0	0	0	0	0	0	0	0,00	0,00
Arria-Maeztu	1	0	1	0	0	0	0	251,57	0,40
Arratzua-Ubarrundia	0	0	0	0	0	0	0	94,34	1,00
Artziniega	0	0	0	0	0	0	0	107,41	0,40
Asparrena	0	0	0	0	0	0	0	0,00	0,00
Ayala/Aiara	0	1	0	0	0	0	0	34,33	0,17
Baños de Ebro/Mañueta	0	0	0	0	0	0	0	0,00	-
Barrundia	0	0	0	0	0	1	0	215,52	2,00
Berantevilla	0	0	0	0	0	0	0	0,00	0,00
Bernedo	0	0	0	0	0	0	0	0,00	0,00
Campezo/Kanpezu	0	0	0	0	0	0	0	90,99	0,50
Elburgo/Burgelu	0	0	1	0	0	0	0	152,91	0,33
Elciego	0	0	0	0	1	0	0	292,11	1,50
Elvillar/Bilar	2	0	0	0	0	0	0	1159,42	1,00
Erriberagoitia/Ribera Alta	0	0	0	0	0	0	0	0,00	-
Harana/Valle de Arana	0	0	0	1	0	0	0	418,41	-
Iruña Oka/Iruña de Oca	1	4	0	0	0	0	0	226,37	1,00
Iruraiz-Gauna	0	0	0	0	0	0	0	0,00	0,00
Kripan	0	0	0	0	0	0	0	0,00	-
Kuartango	0	0	0	0	0	0	0	0,00	-
Labastida/Bastida	0	0	0	0	0	0	0	125,16	0,33
Lagrán	0	0	0	0	0	0	0	0,00	-
Laguardia	0	0	0	0	0	0	0	130,55	0,67
Lanciego/Lantziego	0	0	3	0	0	0	0	410,40	3,00
Lantarón	2	0	0	0	0	0	0	623,70	1,00
Lapuebla de Labarca	0	0	0	0	0	0	0	0,00	-
Laudio/Llodio	4	1	0	1	1	1	1	154,62	0,67
Legutio	0	1	0	0	2	0	0	151,67	0,60
Leza	0	0	0	0	0	0	0	0,00	-
Moreda de Álava/Moreda Araba	0	0	0	0	0	0	0	0,00	-
Navaridas	0	0	0	0	0	0	0	0,00	-
Okondo	0	2	1	0	0	0	0	254,89	1,50

Oyón-Oion	0	0	0	0	0	1	0	112,14	0,57
Peñacerrada-Urizaharra	0	0	0	0	0	0	0	0,00	0,00
Ribera Baja/Erribera Beitia	2	0	0	0	0	0	0	254,45	0,80
Samaniego	0	0	0	0	0	0	0	0,00	-
San Millán/Donemiliaga	0	0	0	0	0	0	0	136,61	0,20
Urkabustaiz	0	2	0	0	0	0	0	207,18	1,50
Valdegovía/Gaubea	0	0	0	0	0	0	0	0,00	0,00
Villabuena de Álava/Eskuernaga	0	0	0	0	0	0	0	0,00	-
Vitoria-Gasteiz	68	40	53	49	8	18	10	240,89	0,64
Yécora/Iekora	0	0	0	0	0	0	0	0,00	0,00
Zalduondo	0	0	0	0	0	0	0	975,61	0,67
Zambrana	0	0	0	0	0	0	0	228,31	0,33
Zigoitia	1	2	0	0	0	0	0	383,14	0,70
Zuia	0	0	0	0	0	0	0	42,64	0,33
ARABA	81	59	60	53	14	23	11	219,27	0,65

Abadiño	0	1	1	0	0	0	0	52,47	0,29
Abanto y Ciérvana-Abanto Zierbena	3	0	0	2	0	0	0	116,96	1,10
Ajangiz	2	0	0	0	0	0	0	429,18	-
Alonsotegi	0	1	0	0	0	0	0	33,94	0,17
Amorebieta-Etxano	3	0	0	2	1	1	0	182,05	0,66
Amoroto	0	0	0	0	0	0	0	246,31	1,00
Arakaldo	0	0	0	0	0	0	0	0,00	-
Arantzazu	0	0	0	0	0	0	0	0,00	0,00
Areatza	1	0	0	0	1	0	0	317,97	1,00
Arrankudiaga	0	0	0	0	0	0	0	0,00	0,00
Arratzu	0	0	0	0	0	0	0	0,00	0,00
Arrieta	0	0	0	0	0	0	0	177,62	1,00
Arrigorriaga	1	1	2	3	2	2	1	218,56	0,93
Artea	1	0	0	0	0	0	0	133,51	-
Artzentales	0	0	1	0	1	0	0	421,35	0,60
Atxondo	0	0	0	0	0	0	1	145,67	1,00
Aulesti	0	0	0	0	0	0	0	0,00	-
Bakio	3	0	0	0	0	0	0	215,75	1,00
Balmaseda	0	4	1	0	1	0	0	286,72	1,05
Barakaldo	20	23	24	9	14	3	2	281,58	0,68
Barrika	0	0	0	0	0	0	0	62,89	1,00
Basauri	5	5	10	1	5	6	0	165,24	0,71
Bedia	0	0	0	0	0	0	0	186,05	0,67
Berango	0	0	0	0	1	0	0	121,23	0,53
Bermeo	4	2	2	2	2	1	0	184,10	0,70
Berriatua	0	0	0	1	0	0	0	241,16	0,60
Berriz	0	12	0	1	0	0	0	308,30	7,00

Bilbao	64	100	56	50	48	26	22	261,77	0,74
Busturia	2	0	0	0	2	0	0	303,03	2,50
Derio	1	3	1	0	0	0	0	170,75	0,57
Dima	0	1	0	0	0	0	0	67,75	1,00
Durango	3	1	2	2	3	4	2	156,81	0,77
Ea	0	0	0	0	0	0	0	0,00	0,00
Elantxobe	0	0	0	0	0	0	0	0,00	-
Elorrio	2	0	2	1	2	0	0	147,22	0,61
Erandio	7	5	3	4	3	1	3	207,90	1,00
Ereño	0	0	0	0	0	0	0	0,00	-
Ermua	5	0	0	2	1	0	0	120,21	0,70
Errigoiti	0	0	0	0	0	0	0	0,00	0,00
Etxebarri	4	2	0	1	4	0	0	199,39	0,79
Etxebarria	2	0	0	1	0	0	0	988,70	1,40
Forua	1	0	0	0	0	0	0	217,39	2,00
Fruiz	0	0	0	0	0	0	0	0,00	0,00
Galdakao	7	9	3	1	3	1	3	203,88	0,67
Galdames	0	0	0	0	0	0	0	0,00	-
Gamiz-Fika	3	0	0	0	0	0	0	362,84	1,00
Garai	0	0	0	0	0	0	0	0,00	-
Gatika	0	0	0	0	1	0	0	119,90	0,67
Gautegiz Arteaga	0	0	0	0	0	0	0	0,00	0,00
Gernika-Lumo	2	3	2	1	4	0	1	219,90	0,71
Getxo	13	12	7	5	5	9	4	179,51	0,68
Gizaburuaga	0	1	0	0	0	0	0	485,44	-
Gordexola	0	0	0	0	1	0	0	58,31	0,33
Gorliz	0	1	0	1	0	0	1	280,57	0,59
Güeñes	0	0	0	0	0	0	1	136,12	0,47
Ibarrangelu	0	0	0	0	0	0	0	0,00	-
Igorre	0	0	0	1	0	0	0	165,72	0,47
Ispaster	0	0	0	0	0	0	0	132,10	0,33
Iurreta	1	1	1	1	0	0	0	192,36	1,00
Izurtza	0	0	0	0	0	0	0	0,00	-
Karrantza Harana/Valle de Carranza	0	0	1	0	0	0	1	143,68	1,33
Kortezubi	0	0	0	1	0	0	0	224,72	1,00
Lanestosa	0	1	0	0	0	0	0	352,11	-
Larrabetzu	0	0	0	0	0	0	0	142,72	0,50
Laukiz	0	1	0	0	2	0	0	400,32	1,67
Leioa	4	4	3	8	2	2	2	187,85	0,80
Lekeitio	0	3	2	1	0	0	1	220,90	0,89
Lemoa	0	1	0	0	0	0	0	198,24	0,50
Lemoiz	1	0	0	0	0	0	0	378,79	0,83
Lezama	1	0	1	0	0	0	0	332,78	0,62

Loiu	0	0	0	1	0	0	0	44,27	0,14
Mallabia	0	0	0	0	0	0	0	84,75	0,25
Mañaria	0	0	0	0	0	0	0	193,80	0,50
Markina-Xemein	0	0	1	2	0	0	1	218,60	0,35
Maruri-Jatabe	0	1	0	0	0	0	0	208,12	0,67
Mendata	0	0	0	0	0	0	0	0,00	-
Mendexa	0	0	0	0	0	0	0	0,00	-
Meñaka	0	0	0	0	0	0	0	0,00	-
Morga	0	0	0	0	0	0	0	239,23	0,50
Mundaka	0	0	0	0	0	0	0	0,00	0,00
Mungia	1	2	2	1	1	0	0	115,45	0,56
Munitibar-Arbatzegi Gerrickaitz	1	0	0	1	1	0	0	617,28	3,00
Murueta	0	0	0	0	0	0	0	0,00	-
Muskiz	2	0	0	0	0	0	0	96,04	0,39
Muxika	0	0	0	1	0	1	0	271,92	2,00
Nabarniz	0	0	0	0	0	0	0	0,00	0,00
Ondarroa	2	0	1	4	1	1	1	189,33	0,57
Orozko	0	1	2	2	1	0	0	402,49	1,22
Ortuella	4	0	0	1	2	1	0	216,37	0,75
Otxandio	0	0	0	0	0	0	0	297,18	0,67
Plentzia	0	0	0	1	0	1	0	88,44	0,31
Portugalete	6	6	1	4	2	1	1	155,44	0,57
Santurtzi	5	8	4	3	4	3	2	245,29	0,62
Sestao	4	7	2	5	2	1	0	230,52	0,79
Sondika	0	1	2	1	0	0	0	243,58	0,55
Sopela	2	2	2	3	0	0	2	195,89	0,63
Sopuerta	1	0	0	0	0	0	0	152,21	0,67
Sukarrieta	0	0	0	0	0	0	0	0,00	-
Trucios-Turtzioz	0	0	0	0	0	0	0	0,00	0,00
Ubide	0	0	0	0	0	1	0	591,72	-
Ugao-Miraballes	2	0	0	2	1	1	0	415,24	0,89
Urduliz	0	2	2	3	1	0	0	343,09	0,85
Urduña/Orduña	1	0	0	0	2	0	0	119,67	0,83
Valle de Trápaga-Trapagaran	3	4	5	1	2	2	2	221,09	1,13
Zaldibar	1	0	0	0	0	0	0	131,93	0,50
Zalla	2	2	2	1	2	3	3	179,66	0,88
Zamudio	0	1	0	0	0	0	0	62,05	0,67
Zaratamo	0	0	0	0	0	0	0	121,65	0,67
Zeanuri	0	0	0	0	0	0	0	162,21	0,33
Zeberio	0	0	0	0	0	0	0	0,00	0,00
Zierbena	0	0	1	0	0	0	0	65,92	1,00
Ziortza-Bolibar	1	0	0	0	0	0	0	469,48	2,00
BIZKAIA	204	235	152	139	131	72	57	216,41	0,71

Abaltzisketa	0	0	0	0	0	0	0	0,00	-
Aduna	0	0	0	0	0	0	0	0,00	-
Aia	0	1	0	0	0	0	0	147,57	1,50
Aizarnazabal	0	0	0	0	0	0	0	0,00	-
Alegia	0	0	0	0	0	0	0	0,00	-
Albiztur	0	0	0	0	0	0	0	0,00	-
Alkiza	0	0	0	0	0	0	0	0,00	-
Altzaga	0	0	0	0	0	0	0	0,00	-
Altzo	0	0	0	0	0	0	0	0,00	-
Amezketza	0	0	0	0	0	0	0	0,00	-
Andoain	0	2	2	1	0	1	0	114,35	0,46
Anoeta	0	0	0	0	0	0	0	142,05	0,60
Antzuola	0	1	0	0	0	0	0	93,20	0,33
Arama	0	0	0	0	0	0	0	975,61	0,40
Aretxabaleta	0	1	0	0	0	0	0	84,29	0,35
Arrasate/Mondragón	2	3	3	2	0	1	0	110,45	0,39
Asteasu	0	0	0	0	0	0	0	0,00	0,00
Astigarraga	1	2	0	0	0	0	1	127,55	0,53
Ataun	0	0	0	0	0	0	0	0,00	0,00
Azkoitia	3	1	1	2	1	0	0	158,84	0,68
Azpeitia	5	3	5	2	1	1	0	221,80	1,17
Baliarrain	0	0	0	0	0	0	0	0,00	-
Beasain	2	0	0	1	1	0	1	187,79	0,53
Beizama	0	0	0	0	0	0	0	0,00	-
Belauntza	0	0	0	0	0	0	0	0,00	-
Berastegi	0	0	0	0	0	0	0	372,79	0,57
Bergara	3	3	0	1	4	0	1	148,61	0,65
Berrobi	2	0	0	0	0	0	0	331,67	1,00
Bidania-Goiatz	0	0	0	0	0	0	0	186,22	1,00
Deba	0	1	0	0	0	0	0	55,18	0,33
Donostia / San Sebastián	30	34	24	27	21	12	9	227,91	0,60
Eibar	6	1	2	2	3	2	1	128,70	0,46
Elduain	0	0	0	0	0	0	0	0,00	0,00
Elgeta	0	0	0	0	1	0	0	178,41	1,00
Elgoibar	1	0	2	1	0	0	0	87,84	0,45
Errenteria	16	17	14	8	8	6	2	437,68	0,92
Errezil	0	0	0	0	0	0	0	0,00	-
Eskoriatza	0	1	0	1	1	0	0	145,24	1,20
Ezkio-Itsaso	0	0	0	0	0	0	0	0,00	-
Gabiria	1	0	0	0	0	0	0	570,34	0,75
Gaintza	0	0	0	0	0	0	0	0,00	-
Gaztelu	0	0	0	0	0	0	0	0,00	-
Getaria	5	3	1	1	1	0	0	528,36	2,14

Hernani	0	2	2	2	2	1	1	140,86	0,50
Hernalde	0	0	0	0	0	0	0	0,00	-
Hondarribia	2	0	0	0	0	0	0	141,06	0,48
Ibarra	0	0	1	0	0	0	0	239,29	0,56
Idiazabal	0	0	0	0	0	0	0	214,04	0,71
Ikaztegieta	0	0	0	0	0	0	0	420,17	1,00
Irun	10	8	9	3	7	2	4	128,88	0,67
Irura	0	0	0	0	0	0	0	217,75	0,80
Itsasondo	0	0	0	0	0	0	0	0,00	0,00
Larraul	0	0	0	0	0	0	0	0,00	-
Lasarte-Oria	7	2	1	1	3	0	0	176,22	0,47
Lazkao	2	0	0	1	0	0	0	86,06	0,56
Leaburu	0	0	0	0	0	0	0	271,74	1,00
Legazpi	2	1	5	0	0	0	1	203,93	1,00
Legorreta	0	0	0	0	0	0	0	0,00	0,00
Leintz Gatzaga	0	0	0	0	0	0	0	0,00	-
Lezo	0	2	2	1	1	0	1	230,00	0,64
Lizartza	0	0	0	0	0	0	0	0,00	0,00
Mendaro	2	0	0	0	1	0	0	199,80	4,00
Mutiloa	0	0	0	0	0	0	0	0,00	-
Mutriku	2	1	0	0	0	0	0	169,36	0,69
Oiartzun	4	2	0	9	5	2	0	339,90	1,52
Olaberria	0	0	0	0	0	0	0	105,26	0,25
Oñati	0	1	0	1	0	3	0	131,96	0,54
Ordizia	4	5	5	2	2	0	0	288,36	1,04
Orendain	0	0	0	0	0	0	0	0,00	0,00
Orexa	0	0	0	0	0	0	0	0,00	-
Orio	0	0	0	0	0	0	0	49,12	0,33
Ormaiztegi	1	2	0	0	0	1	0	399,36	5,00
Pasaia	10	2	6	1	1	0	0	198,65	0,67
Segura	0	0	0	0	0	0	0	135,50	1,00
Soraluze-Placencia de las Armas	0	0	2	1	1	0	0	156,33	1,50
Tolosa	5	6	2	1	0	0	3	177,77	0,51
Urnieta	1	1	0	0	0	1	0	129,62	0,67
Urretxu	0	0	0	0	1	0	1	73,15	0,26
Usurbil	0	0	2	0	0	0	0	113,90	0,58
Villabona	1	0	1	1	2	0	0	156,39	0,90
Zaldibia	0	0	0	0	0	0	0	0,00	0,00
Zarautz	0	2	4	0	0	0	0	81,75	0,48
Zegama	0	0	0	0	0	0	0	0,00	-
Zerain	0	0	0	0	0	0	0	716,85	0,50
Zestoa	1	0	0	0	0	1	1	185,14	0,88
Zizurkil	0	0	1	0	0	0	0	68,35	0,22

Zumaia	1	0	0	0	0	1	0	50,09	0,33
Zumarraga	2	1	0	0	1	0	0	166,22	0,43
GIPUZKOA	134	112	97	73	69	35	27	183,20	0,63

OTROS	8	13	7	5	3	3	4		
--------------	---	----	---	---	---	---	---	--	--

*14 eguneko tasa 100.000 biztanleko. Tasak kalkulatzeko EUSTATen Biztanleen Udal-Erroldaren Estatistikan 2021eko urtarrilaren 1erako argitaratutako biztanleria hartzen da. / Tasa de 14 días por 100.000 habitantes. Las tasas se calculan con respecto a la población publicada por EUSTAT en la Estadística Municipal de Habitantes para el 1 de enero del 2021. https://eu.eustat.eus/bankupx/pxweb/eu/DB/-/PX_010154_cepv1_ep10b.px

** Inzidentzia tasen arrazoiak $-I(D)/I(D-7)$ - gaurko 14 eguneko inzidentzia metatuaren tasa duela astebeteko 14 eguneko inzidentzia metatuaren tasarekin konparatzen du. Tasen arrazoiaren balioa 1en azpitik dagoenean inzidentzia tasak behera egin duela esan nahi du. Duela astebeteko inzidentzia tasa zero den kasuetan “-“ agertzen da. / La razón de tasas de incidencia $-I(D)/I(D-7)$ - compara la tasa de incidencia acumulada en 14 días a fecha de hoy, con la tasa de incidencia acumulada en 14 días de hace una semana. En caso de que el valor de la ratio sea un valor por debajo de 1, significa que la incidencia ha disminuido. Cuando la tasa de incidencia de hace una semana es cero se indica con “-“.

+ Semaforoa 14 eguneko inzidentzia tasaren arabera: berdez < 60, horiz 60-99,99 bitartean, laranja 100-149,99 bitartean eta gorri >=150. / Semaforo según la tasa de incidencia acumulada en 14 días en verde <60, en amarillo entre 60-99,99, en naranja entre 100-149,99 y en rojo >= 150.

**PCR POSITIBO BERRIAK EUSKADIKO OSASUN EREMUETAN /
NUEVOS POSITIVOS PCR EN LAS ZONAS DE SALUD DE EUSKADI**

Alfabetoz ordenatuta./ Ordenado alfabéticamente.

OSASUN-EREMUAK/ZONAS DE SALUD	01/08	02/08	03/08	04/08	05/08	06/08	07/08	Tasa**	I(D)/I(D-7)**
Abetxuko	3	1	6	0	0	0	0	419,84	0,59
Aranbizkarra I	7	3	4	4	2	4	2	390,60	0,61
Aranbizkarra II	5	1	3	5	0	2	0	324,20	0,87
Casco Viejo (Vitoria)	2	0	4	6	0	1	0	212,28	0,70
Gazalbide Txagorritxu	3	2	3	4	0	0	1	192,54	0,48
La Habana	3	4	2	2	1	1	0	215,75	0,67
Lakua - Arriaga	5	0	3	3	1	0	0	200,91	0,74
Lakuabizkarra	7	3	3	4	0	0	1	160,03	0,75
Llanada Alavesa	0	2	1	0	0	1	0	123,52	0,60
Montaña alavesa	1	0	1	1	0	0	0	224,42	0,50
Norte-Villarreal	0	1	0	0	2	2	0	232,40	0,91
Norte-Zuya	2	2	0	0	0	0	0	180,38	0,67
Olaguibel	6	4	8	6	1	5	3	225,30	0,66
Olarizu	1	8	1	6	0	1	0	260,43	0,51
Salburua	4	2	2	1	1	1	1	149,38	0,89
San Martín	14	8	7	3	0	0	2	269,20	0,60
Sansomendi	1	2	3	3	0	0	0	193,13	0,72
Valles Alaveses I	2	0	0	0	0	0	0	190,76	0,47
Valles Alaveses II	2	0	0	0	0	0	0	206,61	0,42
Zabalgana	2	2	2	0	2	2	0	97,75	0,62
Zaramaga	4	1	2	1	0	0	0	207,70	0,53
OSI ARABA	74	46	55	49	10	20	10	214,35	0,63
Rioja	2	0	3	0	1	1	0	173,33	0,83
OSI ARABAKO ERRIOXA	2	0	3	0	1	1	0	173,33	0,83
Desierto / Urban	3	1	1	0	2	0	0	318,77	0,54
La Paz	4	3	3	0	3	1	0	181,21	0,65
Lutxana	1	3	1	1	2	0	0	295,90	0,76
Rontegi	3	5	3	0	0	0	0	308,15	0,80
San Vicente	4	5	6	4	1	0	1	330,20	0,67
Sestao Kueto	3	1	2	3	2	0	0	273,79	0,82
Sestao Markonzaga	1	6	0	2	0	1	0	193,09	0,76
Zaballa C.S.	1	3	2	1	2	2	1	199,13	0,65
Zuazo	4	3	8	3	3	0	0	317,12	0,75
OSI BARAKALDO SESTAO	24	30	26	14	15	4	2	261,89	0,70
Abadiño-Elorrio-Berriz	3	13	3	2	2	0	1	144,93	0,80
Aiala	1	7	1	2	4	2	0	150,98	0,94
Amorebieta	3	0	0	2	1	1	0	176,35	0,64
Arratia	2	3	0	1	1	0	0	181,91	0,57
Arrigorriaga	3	1	2	5	3	3	1	259,23	0,75

Basauri-Ariz	4	2	8	0	2	5	0	176,67	0,73
Basauri-Kareaga	1	4	2	1	2	1	0	137,22	0,68
Bermeo	4	2	2	2	2	1	0	167,48	0,67
Durango	4	2	3	3	3	4	2	157,30	0,79
Etxebarri	4	2	0	1	4	0	0	195,19	0,78
Galdakao	7	8	3	1	3	1	3	196,59	0,66
Gernika	4	3	2	2	4	0	1	212,56	0,75
Gernikaldea	4	0	0	2	3	1	0	184,16	1,17
Lekeitio	0	4	2	1	0	0	1	189,87	0,76
Llodio	4	5	3	3	2	1	1	185,97	0,80
Markina - Xemein	3	0	1	3	0	0	1	308,69	0,54
Ondarroa	2	0	1	5	1	1	1	198,87	0,58
OSI BARRUALDE-GALDAKAO	53	56	33	36	37	21	12	181,98	0,72
Basurto	3	7	2	4	1	0	1	226,07	0,62
Begoña	5	0	1	1	1	3	1	252,64	0,80
Boluetza	3	2	2	0	1	0	0	247,09	0,69
Bombero Etxaniz	6	7	6	8	4	2	2	253,40	0,82
Casco Viejo (Bilbao)	2	2	3	2	2	1	2	159,68	0,64
Deusto	7	8	4	1	2	3	0	201,24	0,72
Gazteleku	4	3	6	2	7	3	0	324,57	0,89
Indautxu	3	6	1	4	0	1	2	238,57	0,78
Javier Sáenz de Buruaga	1	0	1	1	0	1	1	222,25	0,56
Karmelo	1	11	6	3	1	4	1	501,00	1,04
La Peña	1	3	0	0	0	0	0	88,35	0,53
Mina del Morro	3	10	2	1	7	0	0	313,76	1,00
Miribilla-La Merced	1	2	4	5	5	0	4	204,56	0,73
Otxarkoaga	2	2	0	1	0	0	1	255,94	0,62
Rekalde	4	8	2	3	3	2	3	227,39	0,76
San Adrián	3	1	2	2	1	1	0	247,87	0,66
San Ignacio	4	11	4	3	1	2	1	267,25	0,66
Santutxu-Solokoetxe	1	5	2	1	2	0	2	165,79	0,66
Txurdinaga	5	9	1	2	2	0	0	395,93	0,63
Zorroza	4	3	2	3	4	2	0	219,24	0,62
Zurbaran	2	1	5	3	2	1	1	291,55	0,93
OSI BILBAO-BASURTO	65	101	56	50	46	26	22	248,87	0,73
Abanto-Muskiz	5	0	0	2	0	0	0	105,88	0,67
Balmaseda	0	5	3	0	2	0	1	255,28	0,81
Buenavista	1	3	1	0	1	0	0	190,36	0,56
Güeñes	0	0	0	0	1	0	1	121,82	0,45
Ortuella	4	0	0	1	2	1	0	212,44	0,72
Portugalete - Centro	2	2	0	2	0	0	0	112,59	0,58
Portugalete-Repelega	3	2	0	2	1	1	1	171,63	0,63
Santurtzi-Centro-Mamariga	2	5	5	2	1	2	1	306,75	0,67
Santurtzi Kabieztes	3	2	0	1	3	1	1	198,24	0,57

Trapagaran	3	4	5	1	2	2	2	218,07	1,18
Zalla	3	2	2	1	2	3	3	161,84	0,83
OSI EZKERRALDEA ENKARTERRI CRUCES	26	25	16	12	15	10	10	187,85	0,66
Alango	4	2	2	1	2	2	2	132,15	0,90
Algorta	4	6	2	3	1	5	0	199,05	0,69
Astrabudua	0	3	1	0	1	1	0	124,05	0,72
Erandio	7	2	2	4	2	0	3	269,56	1,15
Gorliz - Plentzia	1	1	0	2	0	1	1	213,11	0,54
Las Arenas	6	5	3	3	2	2	2	161,76	0,66
Leioa	3	3	3	5	2	2	2	180,00	0,76
Mungia	7	4	2	1	4	0	0	155,50	0,72
Sopela	2	4	4	6	2	0	2	205,30	0,67
Txorierrri	2	5	4	2	0	0	0	179,68	0,53
OSI URIBE	36	35	23	27	16	13	12	180,61	0,70
Arrasate	2	3	3	2	0	1	0	107,46	0,42
Bergara	3	4	0	1	5	0	1	143,61	0,63
Oñati	0	1	0	1	0	3	0	118,80	0,54
Valle de Leniz	0	2	0	1	1	0	0	104,90	0,57
OSI ALTO DEBA	5	10	3	5	6	4	1	118,88	0,52
Dumboa	4	3	2	2	4	0	2	96,07	0,48
Hondarribia	2	0	0	0	1	0	0	139,81	0,51
Irun - Centro	6	5	7	1	2	3	2	125,50	0,80
OSI BIDASOA	12	8	9	3	7	3	4	118,17	0,60
Deba	2	2	0	0	0	0	0	102,51	0,52
Eibar	5	1	1	2	1	1	1	102,60	0,48
Elgoibar	3	0	4	2	2	0	0	109,99	0,74
Ermua	4	0	0	2	1	0	0	110,21	0,61
Torrekua	1	0	1	0	2	1	0	153,06	0,47
OSI DEBABARRENA	15	3	6	6	6	2	1	112,66	0,56
Aiete	5	2	2	3	1	0	1	240,65	0,64
Alza-Roteta	4	2	1	0	1	1	1	107,17	0,44
Amara Berri	5	8	6	3	5	3	2	310,74	0,62
Amara Centro	0	2	0	2	0	1	0	198,31	0,40
Beraun - Erretereria	5	7	5	3	3	3	0	401,00	1,00
Bidebieta	2	0	0	0	1	0	1	166,50	0,39
Egia	3	3	1	4	2	2	0	209,66	0,82
Gros	4	6	6	3	3	2	2	236,39	0,75
Hernani - Urnieta - Astigarraga	2	5	2	2	2	2	2	132,64	0,52
Intxaurrenondo	2	2	1	1	4	1	0	175,25	0,71
Iztietia - Erretereria	11	10	9	5	5	2	2	425,22	0,88
Lasarte - Usurbil	9	2	3	1	3	0	0	165,47	0,51
Lezo-San Juan	5	3	5	1	2	0	1	327,95	0,78
Loiola	0	2	0	2	1	1	0	149,90	0,52

Oiartzun	4	2	0	9	5	2	0	332,01	1,52
Ondarreta	1	5	6	6	0	2	1	192,80	0,58
Parte Vieja	2	2	0	3	2	0	1	166,18	0,62
Pasai Antxo	4	1	1	1	0	0	0	193,11	0,54
Pasajes San Pedro	3	0	3	0	0	0	0	131,79	0,78
Zarautz – Orio - Aia	0	3	4	0	0	0	0	86,44	0,51
Zumaia - Zestoa - Getaria	7	3	1	1	1	2	1	147,74	0,87
OSI DONOSTIALDEA	78	70	56	50	41	24	15	212,36	0,66
Azkoitia	3	1	1	2	1	0	0	158,39	0,70
Azpeitia	5	3	5	2	1	1	0	203,65	1,17
Beasain	3	2	0	1	1	1	1	176,52	0,63
Lazkao	2	0	0	1	0	0	0	69,99	0,40
Legazpi	2	1	5	0	0	0	1	194,22	1,00
Ordizia	4	5	5	2	2	0	0	212,15	0,83
Zumarraga	3	1	0	0	2	0	1	134,53	0,40
OSI GOIERRI-ALTO UROLA	22	13	16	8	7	2	3	168,64	0,68
Alegia	0	0	0	1	0	0	0	89,35	0,75
Andoain	0	2	2	1	0	1	0	117,04	0,47
Ibarra	2	0	1	0	0	0	0	229,56	0,58
Tolosa	5	6	2	0	0	0	3	148,90	0,46
Villabona	1	0	2	1	2	0	0	112,72	0,53
OSI TOLOSALDEA	8	8	7	3	2	1	3	136,38	0,51
Otros	7	14	7	7	8	2	4		

*14 eguneko tasa 100.000 biztanleko/ Tasa de 14 días por 100.000 habitantes.

** Inzidentzia tasen arrazoiak $-I(D)/I(D-7)$ - gaurko 14 eguneko inzidentzia metatuaren tasa duela astebeteko 14 eguneko inzidentzia metatuaren tasarekin konparatzen du. Tasen arrazoiaren balioa 1en azpitik dagoenean inzidentzia tasak behera egin duela esan nahi du. Duela astebeteko inzidentzia tasa zero den kasuetan “-“ agertzen da. / La razón de tasas de incidencia $-I(D)/I(D-7)$ - compara la tasa de incidencia acumulada en 14 días a fecha de hoy, con la incidencia acumulada en 14 días de hace una semana. En caso de que el valor de la ratio sea un valor por debajo de 1, significa que la incidencia ha disminuido. Cuando la tasa de incidencia de hace una semana es cero se indica con “-“.

+ Semaforoa 14 eguneko inzidentzia tasaren arabera: berdez < 60, horiz 60-99,99 bitartean, laranja 100-149,99 bitartean eta gorri >=150. / Semaforo según la tasa de incidencia acumulada en 14 días: en verde <60, en amarillo entre 60-99,99, en naranja entre 100-149,99 y en rojo >= 150.