

KORONABIRUSAREN EGOERA EPIDEMIOLOGIKOA EUSKADIN (COVID-19) -- 2023KO IRAILAREN 4an EGUNERATUTAKO DATUAK--

SITUACIÓN EPIDEMIOLÓGICA DEL CORONAVIRUS (COVID-19) EN EUSKADI -- DATOS ACTUALIZADOS EL 4 DE SEPTIEMBRE DE 2023--

Osasun Sailburuordetza / Viceconsejería de Salud
COVID Informazio Zerbitzua / Servicio de Información COVID



ADIERAZLE NAGUSIAK –2023/09/04 INDICADORES PRINCIPALES

60 urtez gorakoen populazioa – Población de 60 o más años

Asteko positibo kopurua /
Número de positivos
semanal

397

7 eguneko inzidentzia metatuaren
tasa 100,000 biztanleko /
Tasa de incidencia acumulada en 7
días por 100,000 habitantes

60,13

7 eguneko inzidentzia tasen
arrazoia / Razón de tasas de
incidencia en 7 días

1,10

14 eguneko Inzidentzia
metatuaren tasa 100,000
biztanleko /
Tasa de incidencia acumulada en
14 días por 100,000 habitantes

114,83

14 eguneko inzidentzia tasen
arrazoia / Razón de tasas de
incidencia en 14 días

1,01

IMPACTO EN EL SISTEMA SANITARIO

Ospitaleratze berrien 7 eguneko
tasa 100,000 biztanleko /
Tasa de nuevos ingresos en
7 días por 100,000 habitantes

6,08

Ospitaleratu kopurua /
Número de personas ingresadas
en planta

154

ZIUn ospitaleratu kopurua /
Número de personas ingresadas
en UCI

3

FALLECIMIENTOS

Covid-aren ondorioz azken
asteen hildakoak / Personas
fallecidas a causa de la Covid
en la última semana

4

Pandemian hildakoak
guztira / Total de
fallecidos en pandemia

8.771

14 egunetan covidaren ondorioz
hildakoen tasa milioi bat biztanleko
/ Tasa de fallecimientos a causa del
covid en 14 días por millón de
habitantes

9,1

OPEN DATA:

Informe honetan argitaratzen diren datu guztiak hurrengo webgunean dituzue eskuragarri. / Todos los datos publicados en este informe están disponibles en la siguiente página web.

<https://opendata.euskadi.eus/catalogo/-/evolucion-del-coronavirus-covid-19-en-euskadi/>

Dokumentu honetako 100,000 biztanleko tasa guztiak kalkulatzeko EUSTATen Biztanleen Udal-Erroldaren Estatistikan 2022ko urtarrilaren 1erako argitaratutako biztanleria hartzen da, otsailaren 17az gozotik. / Todas las tasas por 100,000 habitantes en este documento se calculan con respecto a la población publicada por EUSTAT en la Estadística Municipal de Habitantes para el 1 de enero del 2022 desde el 17 de febrero.

https://eu.eustat.eus/bankupx/pxweb/eu/DB/-/PX_010154_cepv1_ep10b.px

TXOSTENEAN ORAIN ARTE ARAZTU EDO ZUZENDU DIREN AKATSAK ERRORES DEPURADOS O CORREGIDOS HASTA LA FECHA EN EL INFORME

Txosten honen informazioa etengabe berrikusten eta arazten ari da. Baliteke, gardentasunaren mesedetan, akats puntualen bat egotea, gerora zuzenduko dena. / La información de este informe está continuamente siendo revisada y depurada. En aras de la transparencia puede que haya algún error puntual que se corregirá posteriormente.

KORONABIRUSAREN EGOERA EPIDEMIOLOGIKOA EUSKADIN (COVID-19) -- 2023KO IRAILAREN 4an EGUNERATUTAKO DATUAK--

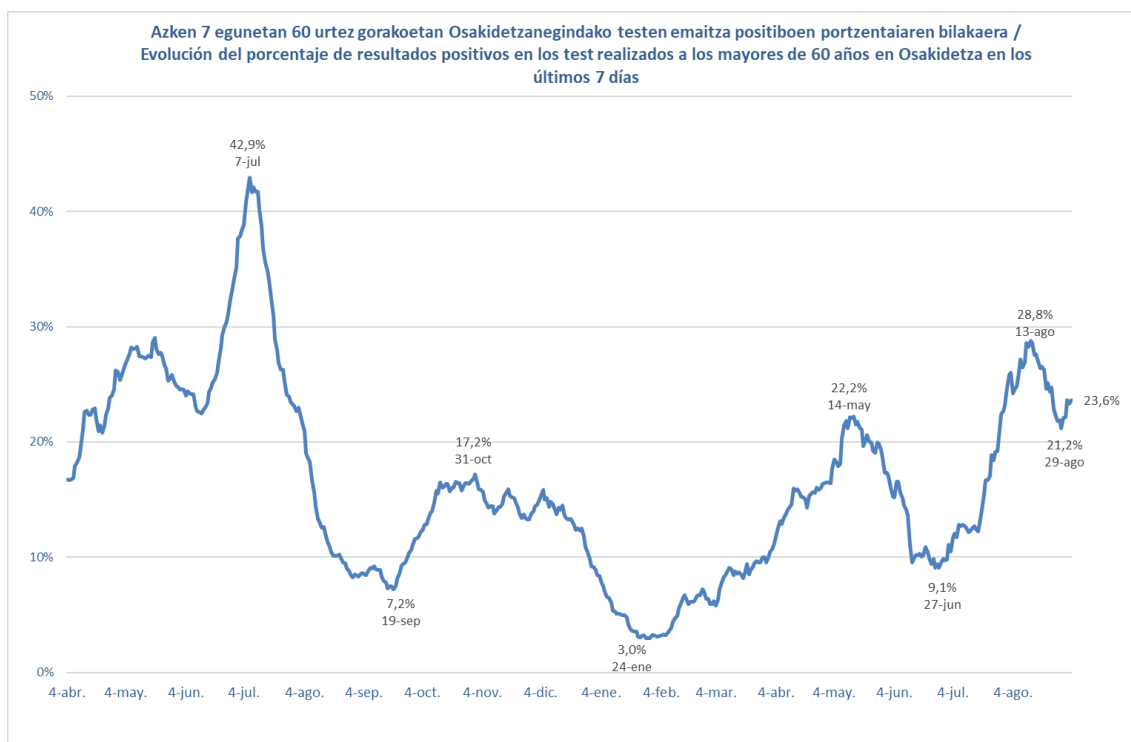
SITUACIÓN EPIDEMIOLÓGICA DEL CORONAVIRUS (COVID-19) EN EUSKADI -- DATOS ACTUALIZADOS EL 4 DE SEPTIEMBRE DE 2023--

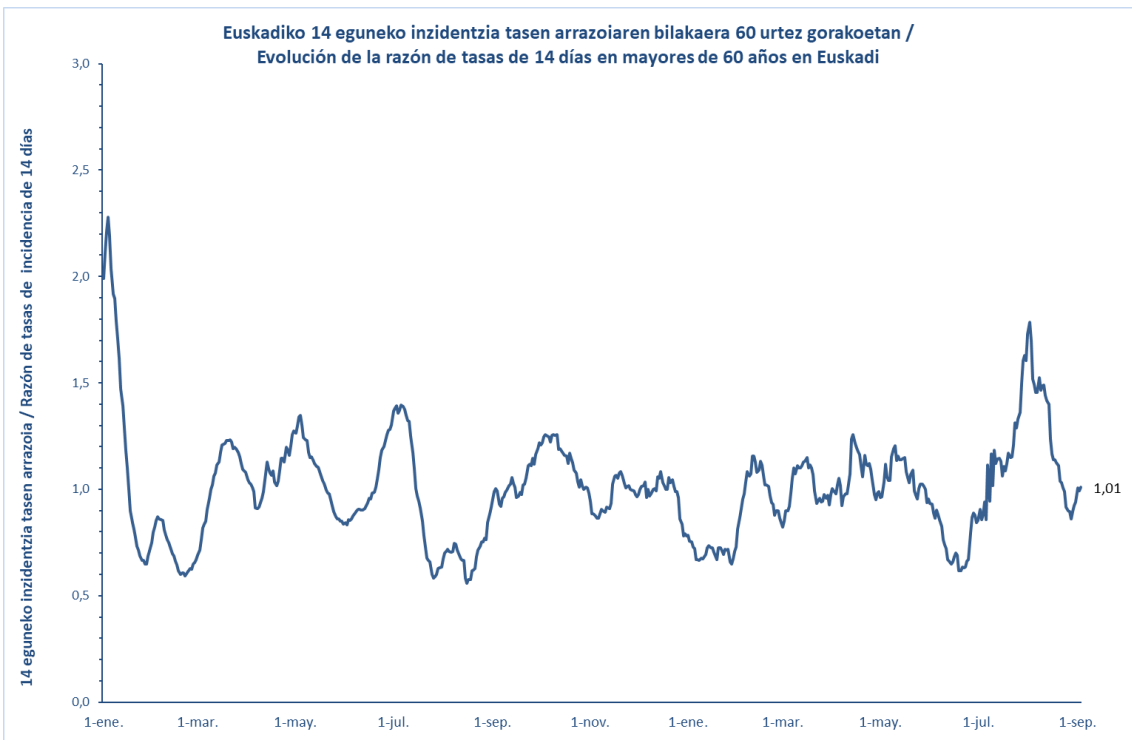
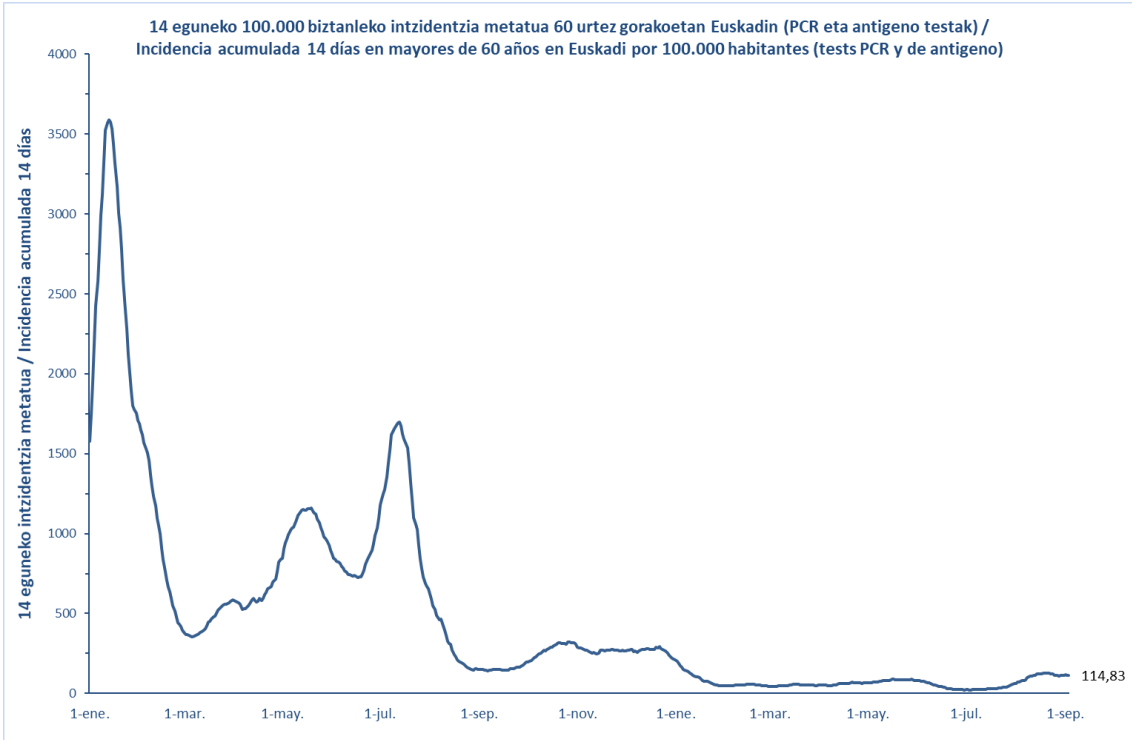
INZIDENTZIA TASA METATUA 100,000 BIZTANLEKO 60 URTETIK GORAKOETAN / TASA DE INCIDENCIA ACUMULADA POR 100,000 HABITANTES EN EN MAYORES DE 60 AÑOS

	7 eguneko inzidentzia tasa metatua 100,000 biztanleko / Tasa de incidencia acumulada de 7 días por 100,000 habitantes		14 eguneko inzidentzia tasa metatua 100,000 biztanleko / Tasa de incidencia acumulada de 14 días por 100.000 habitantes	
	Tasa	Razón	Tasa	Razón
Gaur / Hoy	60,13	1,10	114,83	1,01
Duela 7 egun / Hace 7 días	54,69	0,93	113,77	0,89
Duela 14 egun / Hace 14 días	59,08	0,87	127,22	1,11
Duela 30 egun / Hace 30 días	43,97	1,46	74,03	1,52

Tasa: Erregistratutako kasu kopurua 7 edo 14 egunetan* 100,000 / Euskadiko biztanle kopurua Eustaten arabera. Número de casos positivos registrados en 7 o 14 días * 100,000 / La población de Euskadi según Eustat.

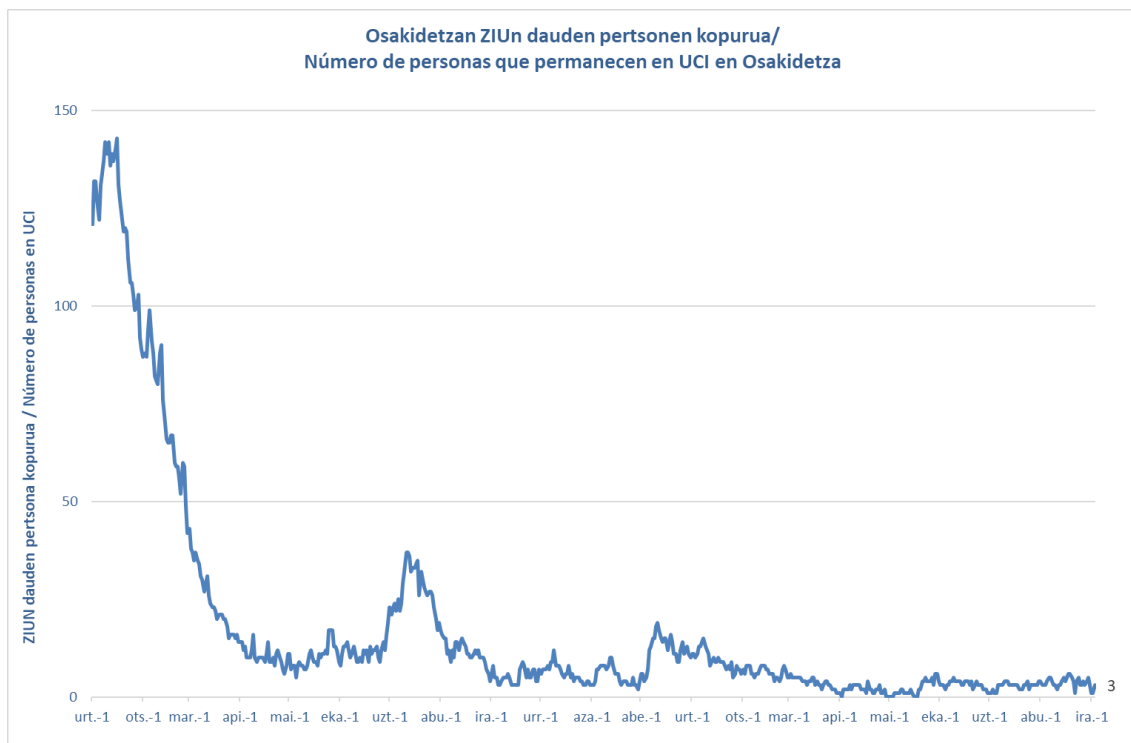
Razón: Eguneko inzidentzia tasa / 7 egun lehenagoko inzidentzia tasa
La tasa de incidencia del día / La tasa de incidencia de 7 días antes.

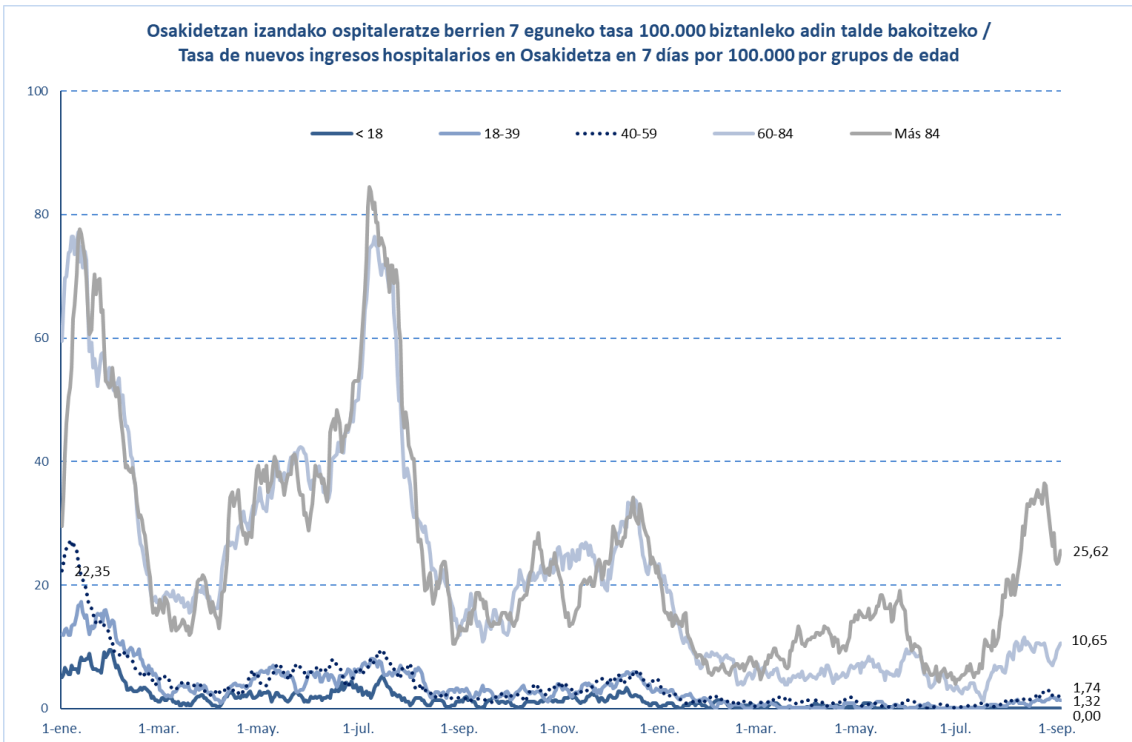
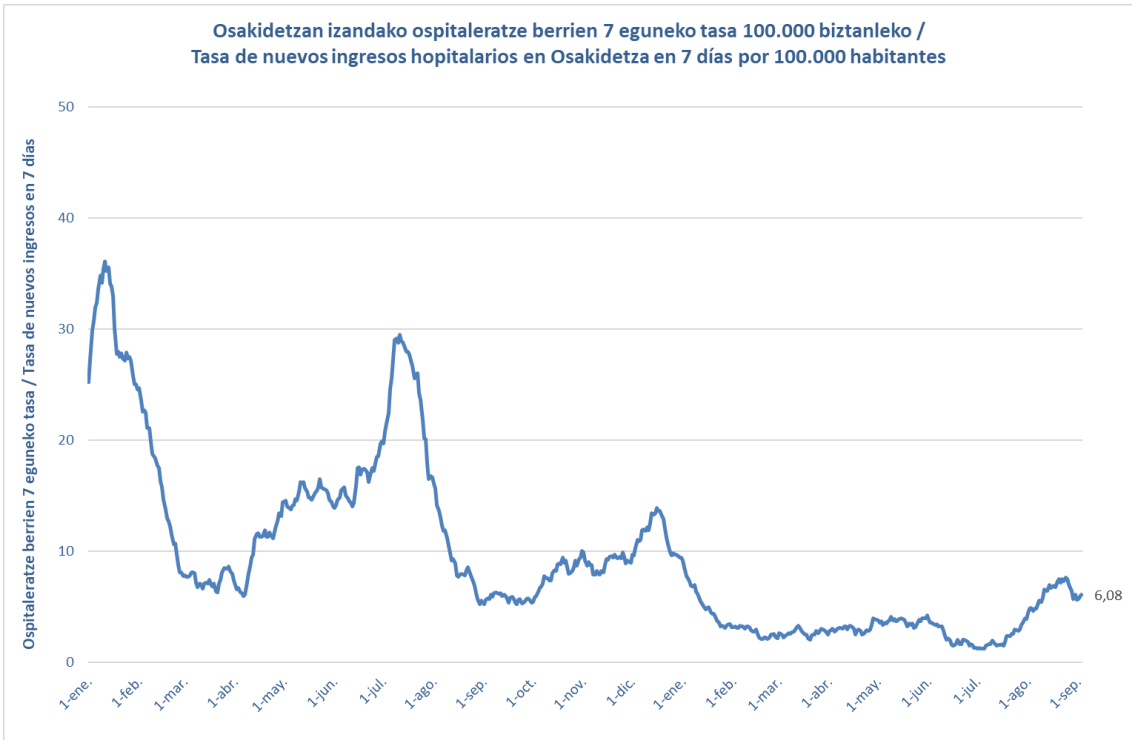




**BALIABIDE ASISTENTZIALEN ERABILERA /
UTILIZACIÓN DE LOS RECURSOS ASISTENCIALES**

	Gaur / Hoy	Duela 7 egun / Hace 7 días	Duela 14 egun / Hace 14 días	Duela 30 egun / Hace 30 días
7 eguneko ospitaleratze berrien batzbestekoa Osakidetzan/ Media de nuevos ingresos en planta en 7 días en Osakidetza	19	21	23	14
Ospitaleratze berrien 7 eguneko tasa 100,000 biztanleko/ Tasa de nuevos ingresos en 7 días por 100,000 habitantes	6,08	6,68	7,45	4,62
Osakidetzan ospitaleratuta daudenak / Personas ingresadas en planta en Osakidetza	154	149	163	87
ZIUn ospitaleratuak Osakidetzan/ Personas ingresadas en UCI en Osakidetza	3	4	5	3





COVIDAREN ONDORIOZ HILDAKOAK / FALLECIDOS A CAUSA DE LA COVID

	Gaur / Hoy	Duela 7 egun / Hace 7 días	Duela 14 egun / Hace 14 días	Duela 30 egun / Hace 30 días
Pandemiaren hasieratik guztira hildakoen kopurua / Número acumulado de fallecidos desde el inicio de la pandemia	8.771	8.760	8.734	8.711
Azken astean hildakoen kopurua / Número de fallecidos en la última semana	11	26	12	6
Azken astean covidaren ondorioz hildakoen kopurua / Número de fallecidos a causa de la covid en la última semana	4	16	7	3
14 egunetan covidaren ondorioz hildakoen tasa milioi bat biztanleko / Tasa de fallecimientos a causa de la covid en 14 días por millón de habitantes	9,1	10,5	6,4	1,8

* Ostiraletik ostegunerako hildakoen erregistroak hartzen dira kontuan (7 egun). Hildakoen datuak heriotzaren egunaren arabera emango dira eta honenbestez baliteke aurreko asteetako datuak eguneratzea. / Se consideran los fallecimientos registrados de viernes a jueves (7 días). Los datos se muestran en función de la fecha de fallecimiento y por lo tanto puede haber actualizaciones en los datos correspondientes a las semanas previas.

**Test positibodunen azken bi hilabeteetako heriotzak hartzen dira kontutan. / Se incluyen los fallecimientos de personas con test positivos en los últimos dos meses.

