

KORONABIRUSAREN EGOERA EPIDEMIOLOGIKOA EUSKADIN (COVID-19) SITUACIÓN EPIDEMIOLÓGICA DEL CORONAVIRUS (COVID-19) EN EUSKADI

-- RESULTADOS DE TESTS VALIDADOS EL 30/08/2021--

Osasun Sailburuordetza / Viceconsejería de Salud
COVID Informazio Zerbitzua / Servicio de Información COVID

OPEN DATA:

Informe honetan argitaratzen diren datu guztiak hurrengo webgunean dituzue eskuragarri. / Todos los datos publicados en este informe están disponibles en la siguiente página web.

<https://opendata.euskadi.eus/catalogo/-/evolucion-del-coronavirus-covid-19-en-euskadi/>

TXOSTENEAN ORAIN ARTE ARAZTU EDO ZUZENDU DIREN AKATSAK ERRORES DEPURADOS O CORREGIDOS HASTA LA FECHA EN EL INFORME

Txosten honen informazioa etengabe berrikusten eta arazten ari da. Baliteke, gardentasunaren mesedetan, akats puntualen bat egotea, gerora zuzenduko dena. / La información de este informe está continuamente siendo revisada y depurada. En aras de la transparencia puede que haya algún error puntual que se corregirá posteriormente.

ARAZTU EDO ZUZENDU DIREN AKATSAK	ERRORES DEPURADOS O CORREGIDOS
Egunero desadostasun txikiak zuzentzen dira bizilekuaren eta testa eskatzen den lurralde historikoaren artean.	Cada día se corrigen pequeñas discrepancias entre el lugar de residencia y el territorio histórico desde donde se solicita el test.

BIZI BERRI IV PLANEKO ADIERAZLEAK / INDICADORES DEL PLAN BIZI BERRI IV

Indicador	Balioa / Valor
-Tasa de Incidencia Acumulada en 14 días	327,18 (-13,27)
-Índice de reproductividad (R_t —conocida como R_0)	0,85 (-0,01)
-Razón de Tasas	0,77 (-0,01)
-Ocupación en camas UCI	72 (-2)
-Tasa de Incidencia Acumulada en 14 días en mayores de 65 años.	181,85 (-3,84)
-Trazabilidad de los casos (últimos 7 días)	37,1% (-0,1)

KORONABIRUSAREN EGOERA EPIDEMIOLOGIKOA EUSKADIN (COVID-19) SITUACIÓN EPIDEMIOLÓGICA DEL CORONAVIRUS (COVID-19) EN EUSKADI

-- RESULTADOS DE TESTS VALIDADOS EL 30/08/2021--

	PCR	Antigeno	Guztira
Egindako test diagnostiko kopurua / Número de test diagnósticos realizados:	4.710	1.860	6.570
Emaizta positibo kopurua / Número de resultados positivos:	230	119	349
Emaizta positiboen ehunekoa / Porcentaje de test positivos:	4,9%	6,4%	5,3%

TEST DIAGNOSTIKOA EGITEKO ARRAZOA EMAITZA POSITIBOA DUTEN KASUETAN/ MOTIVO DE REALIZACIÓN DEL TEST DIAGNÓSTICO EN CASOS CON RESULTADO POSITIVO

	Kontaktua izatea / Ser contacto *	Sintomak izatea / Ser sintomáticos *	Beste arrazoi bat / Otro motivo *
24/08	35,9%	33,5%	30,7%
25/08	36,2%	33,1%	30,7%
26/08	35,9%	34,3%	29,7%
27/08	36,2%	33,7%	30,0%
28/08	36,1%	33,9%	30,0%
29/08	37,2%	33,6%	29,2%
30/08	37,1%	33,2%	29,7%

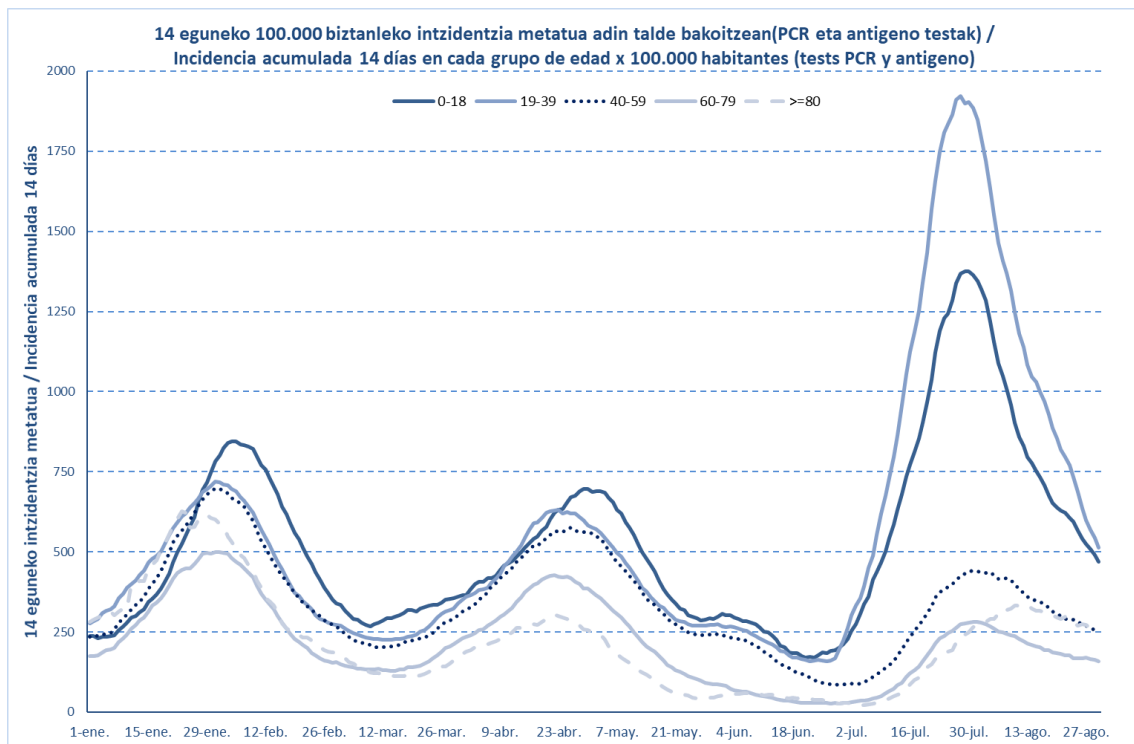
*Azken 7 egunetako emaitzen batzbestekoa / Media de los resultados de los últimos 7 días.

KASU POSITIBO BERRIAK HERRIALDE HISTORIKOAREN ARABERA / NUEVOS CASOS POSITIVOS SEGÚN SU TERRITORIO HISTÓRICO

	Kasu positibo kopurua / Número de casos positivos	100.000 biztanleko 14 eguneko inzidentzia tasa metatua/ Tasa de incidencia acumulada en 14 días por 100.000 habitantes	Tasen arrazoia/ Razón de tasas I(D)/I(D-7)
Araba	35	337,06	0,68
Bizkaia	206	330,45	0,76
Gipuzkoa	105	295,65	0,84
Otros	3		
Euskadi	349	327,18	0,77

**KASU POSITIBO BERRIAK ADIN-TARTEKA /
NUEVOS CASOS POSITIVOS POR GRUPOS DE EDAD**

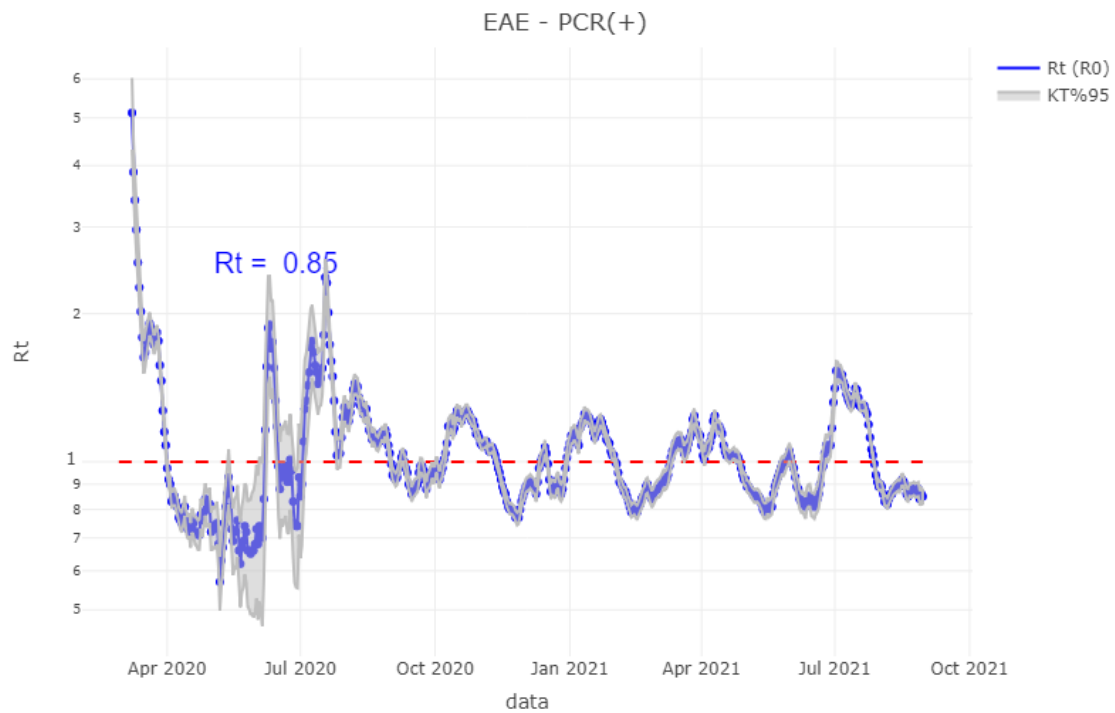
	Kasu positibo kopurua / Número de casos positivos	100.000 biztanleko 14 eguneko intzidentzia tasa metatua/ Tasa de incidencia acumulada en 14 días por 100.000 habitantes	Tasen arrazoia/ Razón de tasas I(D)/I(D-7)
0-9	37	352,97	0,84
10-19	54	613,20	0,71
20-29	40	707,97	0,63
30-39	45	335,31	0,77
40-49	55	255,65	0,87
50-59	46	245,87	0,86
60-69	28	170,20	0,89
70-79	12	143,19	0,91
80-89	25	233,09	1,01
>=90	7	374,60	0,69



	Kasu positibo kopurua / Número de casos positivos	100.000 biztanleko 14 eguneko intzidentzia tasa metatua/ Tasa de incidencia acumulada en 14 días por 100.000 habitantes	Tasen arrazoia/ Razón de tasas I(D)/I(D-7)
0-2	9	358,48	0,73
3-5	14	351,10	0,87
6-12	26	353,13	0,85
13-16	25	598,73	0,77
17-18	15	923,33	0,67

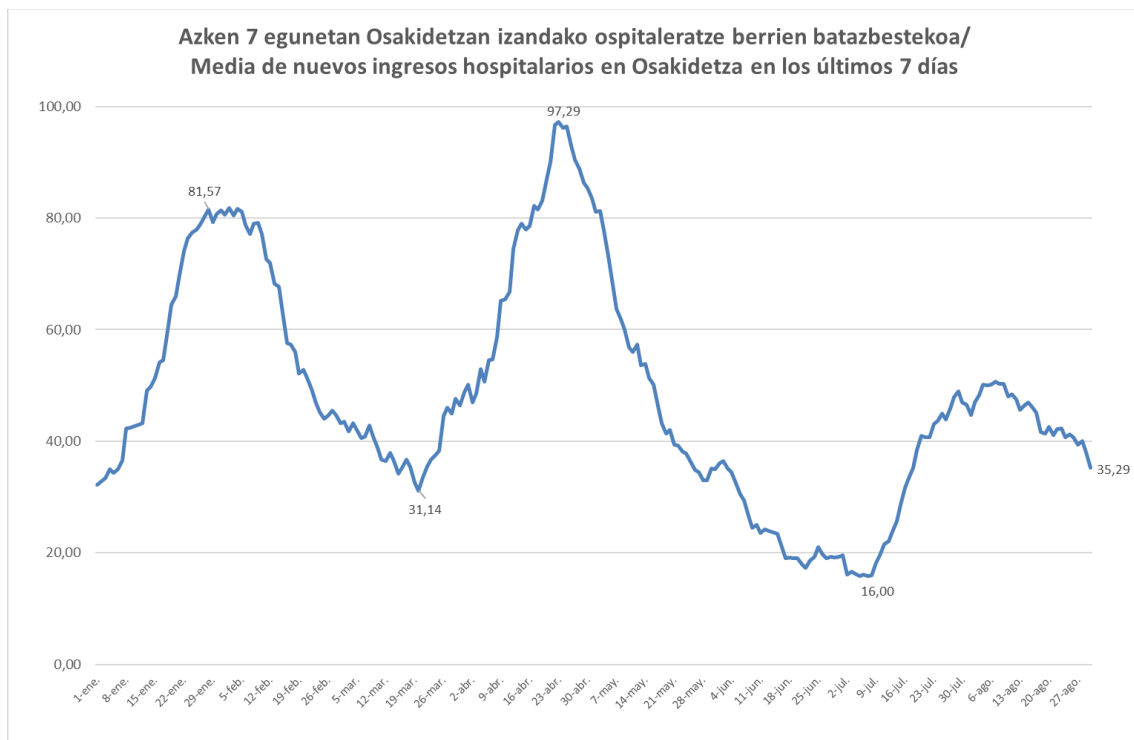
**OINARRIZKO BIRSORKUNTZA TASA /
NÚMERO REPRODUCTIVO BÁSICO**

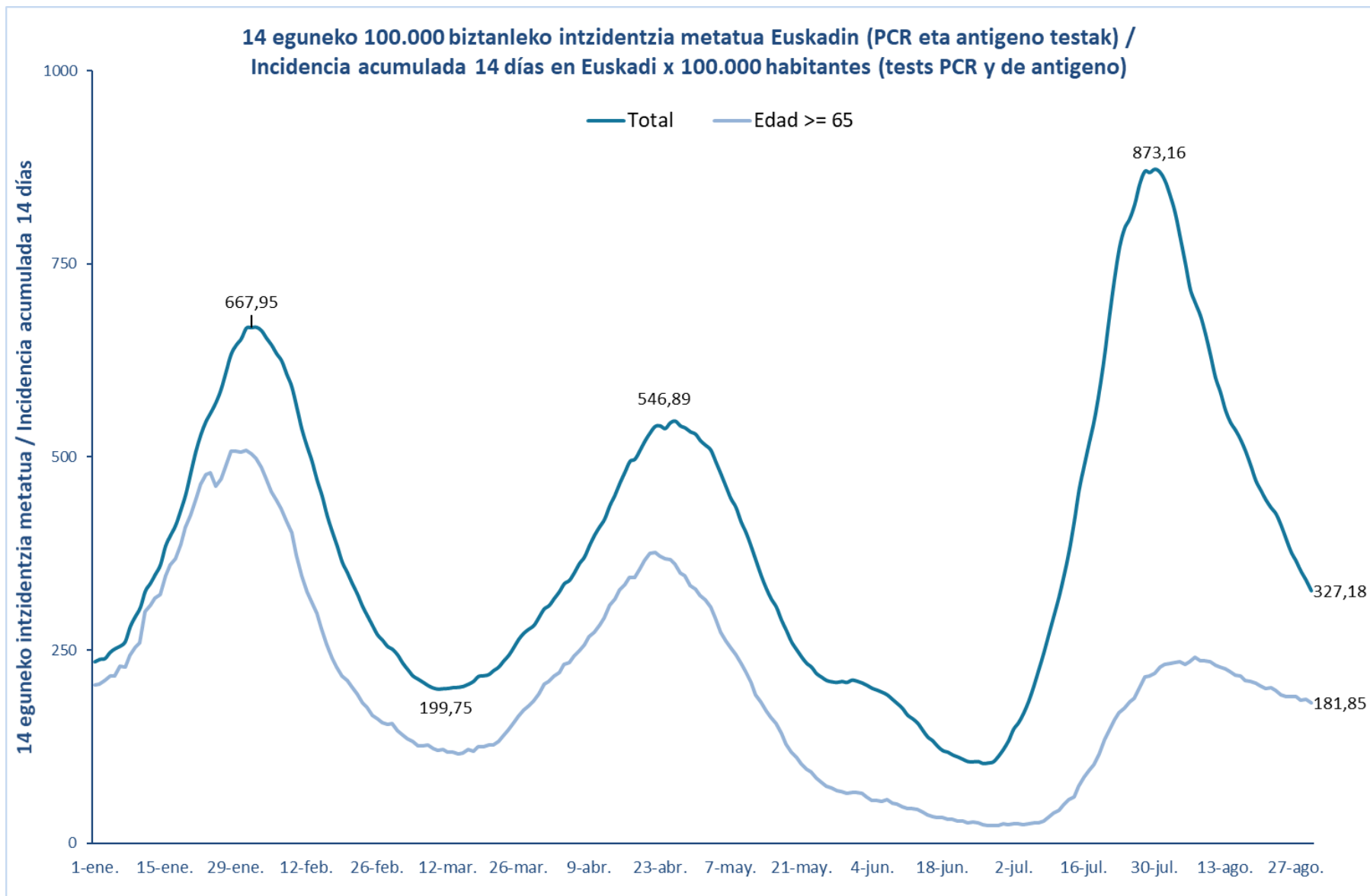
	Euskadi (%95 IC)	Araba	Bizkaia	Gipuzkoa
24/08	0,88 (0,85; 0,91)	0,81	0,87	0,95
25/08	0,87 (0,85; 0,90)	0,78	0,85	0,97
26/08	0,88 (0,85; 0,91)	0,76	0,86	0,99
27/08	0,88 (0,85; 0,91)	0,75	0,86	1,00
28/08	0,84 (0,82; 0,87)	0,73	0,84	0,92
29/08	0,86 (0,83; 0,89)	0,77	0,85	0,91
30/08	0,85 (0,82; 0,88)	0,77	0,85	0,91

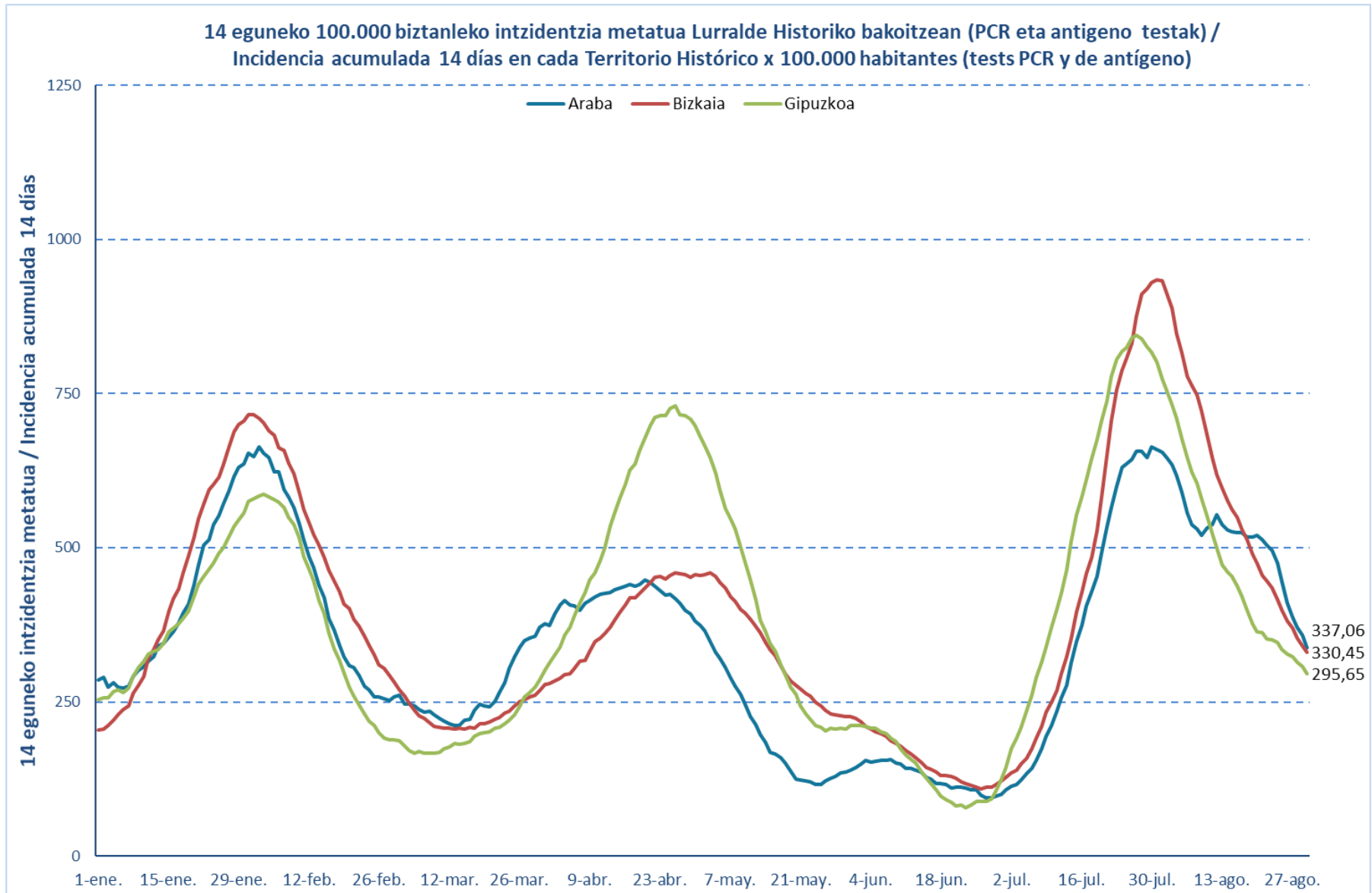


**BALIABIDE ASISTENTZIALEN ERABILERA /
UTILIZACIÓN DE LOS RECURSOS ASISTENCIALES**

	ZIUn ospitaleratuak Osakidetzan/ Ingresados en UCI en Osakidetz	Ospitaleratze berriak Osakidetzan/ Nuevos ingresos en planta en Osakidetz	Osakidetzan ospitaleratuta daudenak / Ingresados en planta en Osakidetz
17/08	75	50	256
18/08	78	34	241
19/08	77	46	237
20/08	73	44	241
21/08	80	31	239
22/08	82	41	265
23/08	79	50	244
24/08	78	39	238
25/08	76	38	224
26/08	72	42	222
27/08	69	35	216
28/08	71	35	221
29/08	74	27	220
30/08	72	31	196

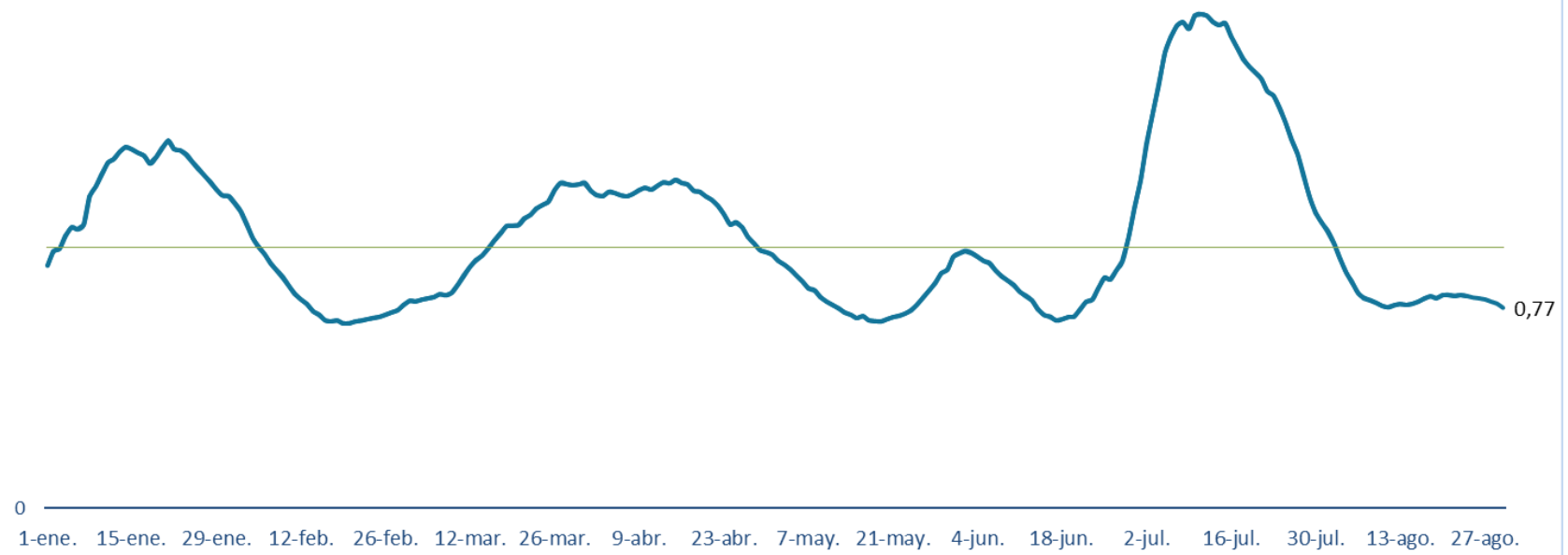


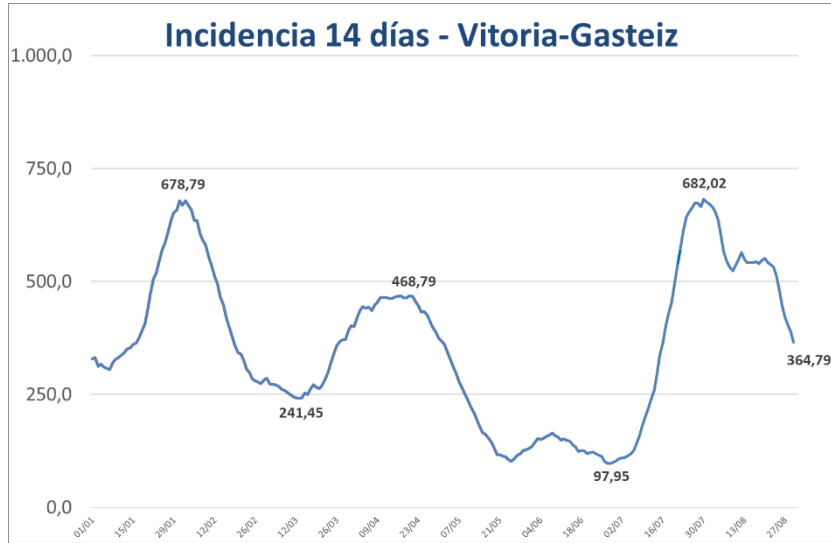




Euskadiko 14 eguneko inzidentzia tasen arrazoia bilakaera / Evolución de la razón de tasas de 14 días en Euskadi

Tasen arrazoia / Razón de tasas





**PCR POSITIBO BERRIAK EUSKADIKO UDALERRIETAN /
NUEVOS POSITIVOS PCR EN LOS MUNICIPIOS DE EUSKADI**

UDALERRIA / MUNICIPIO	24/08	25/08	26/08	27/08	28/08	29/08	30/08	Tasa	I(D)/I(D-7)
Agurain/Salvatierra	1	0	0	1	2	0	0	186,81	0,67
Alegría-Dulantzi	0	0	0	0	0	1	0	159,24	0,50
Amurrio	1	3	1	3	1	6	1	387,22	0,82
Añana	0	0	0	0	0	0	0	0,00	-
Aramaio	1	0	0	0	0	0	0	67,57	0,33
Armiñón	0	0	0	0	0	0	0	0,00	-
Arraia-Maeztu	0	0	0	0	0	0	0	0,00	0,00
Arratzua-Ubarrundia	0	0	0	1	0	0	0	193,24	0,67
Artziniega	0	1	0	0	0	0	0	104,66	0,50
Asparrena	1	0	0	0	0	0	0	371,29	0,50
Ayala/Aiara	0	0	0	1	0	0	0	138,17	0,50
Baños de Ebro/Mañueta	0	0	0	0	0	0	0	0,00	-
Barrundia	0	0	0	0	0	0	0	531,35	0,83
Berantevilla	0	0	1	0	0	0	0	400,80	2,00
Bernedo	0	0	0	0	0	0	0	566,04	0,18
Campezo/Kanpezu	1	0	0	0	0	0	0	659,75	0,44
Elburgo/Burgelu	0	1	0	1	1	0	0	784,93	0,42
Elciego	0	0	0	0	0	0	0	193,24	1,00
Elvillar/Bilar	0	0	0	0	0	0	0	0,00	-
Erriberagoitia/Ribera Alta	0	0	0	0	0	0	0	602,41	0,71
Harana/Valle de Arana	0	0	0	1	0	0	0	1271,19	1,50
Iruña Oka/Iruña de Oca	0	0	0	0	0	0	1	194,99	0,22
Iruraiz-Gauna	0	0	0	0	1	0	0	183,15	-
Kripan	0	0	0	0	1	0	0	3278,69	0,86
Kuartango	0	1	0	1	1	0	0	1075,27	4,00
Labastida/Bastida	4	0	0	0	0	0	0	640,61	1,43
Lagrán	0	0	0	0	0	0	0	568,18	1,00
Laguardia	0	0	0	0	0	0	0	0,00	0,00
Lanciego/Lantziego	0	0	0	0	0	0	0	398,41	1,00
Lantarón	0	0	0	0	0	0	0	105,82	0,33
Lapuebla de Labarca	0	0	0	0	0	0	0	0,00	0,00
Laudio/Llodio	6	4	0	2	1	1	2	168,93	0,86
Legutio	0	0	0	0	1	0	0	327,51	0,75
Leza	0	0	0	0	0	0	0	0,00	-
Moreda de Álava/Moreda Araba	0	0	0	0	0	0	0	0,00	0,00
Navaridas	0	0	0	0	0	0	0	0,00	-
Okondo	0	0	0	0	0	0	0	82,17	0,50

Oyón-Oion	1	0	0	0	0	0	2	198,81	1,00
Peñacerrada-Urizaharra	0	0	0	0	0	0	0	0,00	-
Ribera Baja/Erribera Beitia	1	0	0	0	0	0	0	312,30	0,83
Samaniego	0	0	0	0	0	0	0	0,00	0,00
San Millán/Donemiliaga	0	0	0	0	0	0	0	0,00	-
Urkabustaiz	1	1	3	0	1	0	1	689,66	1,00
Valdegovía/Gaubea	0	0	0	0	0	0	0	93,98	1,00
Villabuena de Álava/Eskuernaga	0	0	0	0	0	0	0	0,00	-
Vitoria-Gasteiz	86	62	59	53	32	35	28	364,79	0,69
Yécora/Iekora	0	0	0	0	0	0	0	0,00	-
Zalduondo	0	0	0	0	0	0	0	0,00	-
Zambrana	0	0	0	0	0	0	0	0,00	-
Zigoitia	1	0	0	0	1	1	0	527,24	0,82
Zuia	0	0	2	0	0	0	0	127,01	1,00
ARABA	105	73	66	64	43	44	35	337,06	0,68

Abadiño	2	4	2	0	1	1	1	270,83	1,17
Abanto y Ciérvana-Abanto Zierbena	0	3	1	1	3	0	0	231,55	0,58
Ajangiz	0	0	0	0	0	0	0	909,09	0,57
Alonsotegi	1	0	1	1	0	1	3	531,54	1,25
Amorebieta-Etxano	5	2	3	8	0	2	5	290,31	0,89
Amoroto	0	0	0	1	0	0	1	481,93	0,67
Arakaldo	0	0	0	0	0	0	0	0,00	-
Arantzazu	0	0	0	0	0	0	0	0,00	-
Areatza	0	0	0	0	0	0	0	81,30	0,50
Arrankudiaga	0	0	0	0	0	0	0	0,00	0,00
Arratzu	0	0	0	0	0	0	0	0,00	-
Arrieta	0	0	0	0	0	0	0	355,24	0,18
Arrigorriaga	1	0	3	2	0	0	1	192,58	0,53
Artea	0	0	0	0	0	0	0	277,39	1,00
Artzentales	0	0	0	0	0	0	0	0,00	-
Atxondo	0	0	0	0	0	0	0	144,40	0,22
Aulesti	0	0	0	0	0	3	0	449,10	-
Bakio	2	0	2	2	0	1	0	685,19	1,13
Balmaseda	3	2	2	7	3	1	1	366,59	1,12
Barakaldo	23	19	16	17	9	13	15	270,71	0,79
Barrika	1	0	0	0	0	0	1	195,95	0,75
Basauri	5	7	10	11	3	6	8	234,32	0,71
Bedia	0	0	0	0	0	0	0	95,33	0,50
Berango	4	1	2	2	2	0	2	481,76	0,76
Bermeo	17	10	7	9	6	11	4	827,91	0,90
Berriatua	0	0	3	0	0	0	0	556,88	0,58
Berriz	0	1	1	0	0	0	0	107,25	0,63

Bilbao	80	82	74	69	38	47	63	297,28	0,69
Busturia	1	1	1	3	1	0	1	801,48	2,60
Derio	0	0	0	1	0	1	0	243,57	0,36
Dima	0	1	0	1	0	0	0	208,62	0,75
Durango	7	3	3	6	3	3	5	245,28	0,84
Ea	1	0	0	0	0	0	0	119,62	0,50
Elantxobe	1	0	0	0	1	0	0	840,34	3,00
Elorrio	0	1	4	2	1	0	0	255,10	1,00
Erandio	6	3	2	4	1	0	4	212,83	0,57
Ereño	0	0	0	0	0	0	0	362,32	1,00
Ermua	2	3	7	4	0	5	3	255,95	1,37
Errigoiti	0	0	0	0	0	0	0	0,00	0,00
Etxebarri	1	2	0	1	1	0	0	200,70	0,62
Etxebarria	0	0	0	0	0	0	0	134,23	1,00
Forua	0	0	0	0	0	0	0	110,62	0,33
Fruiz	2	0	0	2	0	0	0	715,56	-
Galdakao	10	6	15	5	1	6	2	325,50	0,92
Galdames	0	0	0	1	0	0	0	236,97	2,00
Gamiz-Fika	0	0	1	0	0	0	0	73,48	0,20
Garai	0	0	0	0	0	1	0	619,20	2,00
Gatika	1	0	0	0	0	0	0	181,93	0,33
Gautegiz Arteaga	0	0	0	2	0	1	1	472,26	-
Gernika-Lumo	17	11	9	6	6	1	5	594,95	1,28
Getxo	18	22	18	15	25	8	11	426,23	0,68
Gizaburuaga	0	0	0	0	0	0	0	0,00	-
Gordexola	1	1	1	0	1	0	8	1509,00	1,53
Gorliz	1	4	2	1	2	3	0	471,78	0,97
Güeñes	1	1	1	2	0	0	3	396,16	0,65
Ibarrangelu	0	0	0	1	0	0	0	483,09	1,50
Igorre	0	0	1	1	0	0	1	427,15	0,86
Ispaster	0	0	1	0	1	0	0	806,45	1,00
Iurreta	2	2	0	0	0	1	1	325,38	1,09
Izurtza	0	0	0	0	0	0	0	0,00	-
Karrantza Harana/Valle de Carranza	4	0	0	1	2	1	0	564,57	1,60
Kortezubi	1	0	0	0	0	0	2	678,73	-
Lanestosa	0	0	2	2	0	0	0	2909,09	2,00
Larrabetzu	0	0	1	0	0	0	0	48,73	0,25
Laukiz	0	0	0	0	0	0	1	83,54	0,50
Leioa	13	15	7	9	4	1	10	451,88	0,72
Lekeitio	11	15	7	6	2	5	3	1093,12	1,34
Lemoa	0	1	1	1	0	1	0	330,76	0,67
Lemoiz	0	0	0	0	0	0	0	238,66	0,50
Lezama	1	0	0	0	0	0	0	290,10	0,54

Loiu	2	6	7	0	1	0	0	1990,48	1,39
Mallabia	0	0	0	0	0	0	0	0,00	-
Mañaria	0	0	0	0	0	0	0	0,00	0,00
Markina-Xemein	0	1	1	0	0	0	0	119,40	0,30
Maruri-Jatabe	0	1	0	0	0	0	1	436,68	0,80
Mendata	0	0	0	0	0	1	0	246,91	-
Mendexa	1	0	0	0	0	0	0	1271,19	0,86
Meñaka	0	0	0	0	0	0	0	142,05	0,25
Morga	0	0	0	0	0	0	0	0,00	0,00
Mundaka	4	1	0	0	3	2	0	542,59	3,33
Mungia	3	1	3	2	1	2	6	312,54	0,77
Munitibar-Arbatzegi Gerrikaitz	0	0	0	0	0	0	0	218,34	0,50
Murueta	0	0	0	1	0	0	0	643,09	2,00
Muskiz	0	0	4	1	1	0	2	307,53	0,68
Muxika	1	0	0	0	0	0	1	200,67	1,00
Nabarniz	1	0	0	0	0	0	0	425,53	-
Ondarroa	1	2	2	5	1	0	0	350,18	0,55
Orozko	1	1	0	1	0	0	1	190,04	1,67
Ortuella	0	1	3	0	0	0	0	108,30	0,39
Otxandio	0	0	0	0	0	0	1	73,80	-
Plentzia	5	0	1	0	0	0	1	409,09	0,53
Portugalete	10	6	8	8	3	7	7	268,67	0,73
Santurtzi	15	18	6	11	7	4	7	367,85	0,85
Sestao	16	7	3	7	2	0	1	367,03	0,61
Sondika	1	0	2	3	2	1	0	330,83	0,94
Sopela	4	7	6	5	0	2	5	508,54	0,76
Sopuerta	2	0	0	0	0	1	0	318,47	1,00
Sukarrieta	0	1	0	1	0	0	1	1197,60	4,00
Trucios-Turtzioz	0	0	0	0	0	0	0	0,00	0,00
Ubide	0	0	0	0	0	0	0	0,00	-
Ugao-Miraballes	1	0	2	1	0	1	0	219,08	0,75
Urduliz	2	4	2	0	0	1	0	598,01	1,04
Urduña/Orduña	0	0	0	0	1	0	0	118,12	0,29
Valle de Trápaga-Trapagaran	2	5	1	3	3	1	1	244,62	0,91
Zaldibar	0	0	0	0	0	0	2	229,89	1,17
Zalla	1	4	2	5	2	2	2	414,64	1,35
Zamudio	1	0	0	2	0	0	0	150,92	0,45
Zaratamo	0	0	1	0	0	0	0	121,43	0,67
Zeanuri	0	0	1	0	0	0	0	159,49	0,67
Zeberio	0	0	0	0	0	0	0	92,25	1,00
Zierbena	1	0	0	1	0	0	1	328,08	1,25
Ziortza-Bolibar	0	0	0	0	0	0	0	0,00	-
BIZKAIA	321	289	266	264	144	149	206	330,45	0,76

Abaltzisketa	1	1	1	0	0	0	0	1910,83	2,00
Aduna	0	0	0	0	0	0	0	0,00	-
Aia	0	1	0	0	0	1	0	100,76	2,00
Aizarnazabal	0	1	1	1	0	0	0	390,12	1,50
Alegia	2	0	0	3	1	0	0	723,03	0,72
Albiztur	0	0	0	0	0	0	0	0,00	0,00
Alkiza	0	1	1	0	0	0	0	571,43	0,40
Altzaga	0	0	0	0	0	0	0	0,00	0,00
Altzo	0	0	0	0	0	0	1	256,41	-
Amezketza	3	1	3	3	0	0	0	2065,22	2,11
Andoain	5	1	2	4	3	0	0	273,55	0,76
Anoeta	2	0	0	1	0	0	0	246,31	0,71
Antzuola	1	0	1	1	0	1	0	321,25	2,33
Arama	0	0	0	0	0	0	0	0,00	-
Aretxabaleta	5	4	1	0	0	1	1	381,36	1,04
Arrasate/Mondragón	4	1	3	8	6	9	5	258,13	1,30
Asteasu	0	0	0	0	0	0	1	128,21	0,50
Astigarraga	2	0	1	1	0	0	0	149,84	0,83
Ataun	0	0	3	1	0	0	0	973,10	1,21
Azkoitia	3	3	2	5	0	1	4	191,94	1,28
Azpeitia	8	2	4	1	4	1	2	236,53	0,65
Baliarrain	0	0	0	0	0	0	0	0,00	0,00
Beasain	7	6	2	7	1	2	0	235,36	1,65
Beizama	0	0	0	0	0	0	0	0,00	0,00
Belauntza	0	0	0	0	0	0	3	1149,43	1,50
Berastegi	0	0	0	0	0	0	0	0,00	-
Bergara	7	3	5	4	3	3	2	319,23	1,30
Berrobi	0	0	0	0	0	0	0	163,13	0,50
Bidania-Goiatz	0	0	0	0	0	0	0	0,00	-
Deba	2	1	3	3	1	3	0	825,23	0,85
Donostia / San Sebastián	39	50	37	25	22	26	17	267,01	0,79
Eibar	4	3	6	15	1	4	3	320,30	0,77
Elduain	0	0	0	0	0	0	0	0,00	0,00
Elgeta	1	0	0	0	0	0	0	88,42	0,33
Elgoibar	3	2	6	9	2	8	4	433,28	1,67
Errenteria	9	4	11	3	2	3	4	189,17	0,78
Errezil	0	0	2	0	0	1	0	805,15	1,25
Eskoriatza	2	0	1	0	1	2	3	536,19	1,00
Ezkio-Itsaso	5	2	0	2	0	0	0	1735,02	3,67
Gabiria	1	0	0	0	1	0	0	1364,52	1,17
Gaintza	0	0	0	0	0	0	0	0,00	-
Gaztelu	0	0	0	0	0	0	0	0,00	-
Getaria	3	0	1	0	0	1	0	388,69	0,61

Hernani	2	3	2	1	7	2	3	313,06	0,94
Hernalde	0	0	1	0	0	0	0	327,87	1,00
Hondarribia	5	4	6	1	2	0	1	264,96	0,76
Ibarra	0	0	2	2	0	0	0	139,34	0,75
Idiazabal	0	1	0	0	0	0	0	42,02	0,33
Ikaztegieta	0	0	0	2	0	0	1	1028,81	2,50
Irun	18	13	22	6	8	4	15	340,49	0,74
Irura	2	0	1	0	0	0	1	551,88	0,77
Itsasondo	0	0	0	0	0	0	0	137,36	0,50
Larraul	0	0	0	0	0	1	0	796,81	2,00
Lasarte-Oria	8	10	7	5	3	4	5	351,80	0,92
Lazkao	2	1	2	2	1	3	5	710,23	0,85
Leaburu	0	0	0	0	0	0	0	0,00	0,00
Legazpi	0	1	0	0	1	1	1	344,87	0,74
Legorreta	0	0	0	0	0	0	0	134,23	0,67
Leintz Gatzaga	0	0	0	0	0	0	0	0,00	0,00
Lezo	4	4	3	0	3	1	0	394,74	1,41
Lizartza	1	0	0	3	0	0	0	924,50	1,50
Mendaro	1	1	1	1	0	0	0	189,13	1,33
Mutiloa	0	0	0	0	0	0	0	0,00	-
Mutriku	3	0	1	2	1	3	1	545,73	0,88
Oiartzun	2	5	3	5	0	1	1	405,05	0,71
Olaberria	0	0	0	1	0	0	0	218,10	0,50
Oñati	1	0	1	1	3	0	1	218,00	0,78
Ordizia	4	0	1	5	0	1	2	258,19	0,79
Orendain	0	0	0	0	0	0	0	947,87	0,50
Orexa	0	0	0	0	0	0	0	0,00	0,00
Orio	2	0	0	0	0	0	0	130,46	0,62
Ormaiztegi	2	0	0	0	0	0	0	156,74	0,67
Pasaia	5	3	1	1	1	1	4	299,01	0,68
Segura	0	0	0	2	0	0	0	130,46	0,33
Soraluze-Placencia de las Armas	4	2	1	5	3	2	0	729,74	1,45
Tolosa	3	9	7	5	1	0	4	283,51	1,08
Urnieta	1	1	3	0	0	0	0	209,37	0,52
Urretxu	0	0	0	0	1	0	0	131,79	0,82
Usurbil	2	5	0	0	1	2	0	539,00	1,00
Villabona	3	3	0	1	0	0	2	270,41	0,84
Zaldibia	0	0	0	0	0	0	1	60,31	0,50
Zarautz	3	1	7	1	2	1	0	175,61	0,54
Zegama	1	0	0	1	1	0	0	394,48	1,50
Zerain	1	1	0	0	0	0	0	1094,89	1,50
Zestoa	1	3	3	1	0	0	1	359,53	0,74
Zizurkil	0	1	0	0	0	2	1	263,59	0,73

Zumaia	1	4	0	0	1	2	0	254,40	0,63
Zumarraga	0	0	2	1	0	0	5	183,28	0,90
GIPUZKOA	201	163	174	152	88	98	105	295,65	0,84

OTROS	16	14	9	13	6	5	3		
--------------	----	----	---	----	---	---	---	--	--

*14 eguneko tasa 100.000 biztanleko. Tasak kalkulatzeko EUSTATen Biztanleen Udal-Erroldaren Estatistikan 2020ko urtarrilaren 1erako argitaratutako biztanleria hartzen da. / Tasa de 14 días por 100.000 habitantes. Las tasas se calculan con respecto a la población publicada por EUSTAT en la Estadística Municipal de Habitantes para el 1 de enero del 2020. https://eu.eustat.eus/bankupx/pxweb/eu/euskara/-/PX_2212_ep06b.px

** Inzidentzia tasen arrazoiak $-I(D)/I(D-7)$ - gaurko 14 eguneko inzidentzia metatuaren tasa duela astebeteko 14 eguneko inzidentzia metatuaren tasarekin konparatzen du. Tasen arrazoiaren balioa 1en azpitik dagoenean inzidentzia tasak behera egin duela esan nahi du. Duela astebeteko inzidentzia tasa zero den kasuetan “-“ agertzen da. / La razón de tasas de incidencia $-I(D)/I(D-7)$ - compara la tasa de incidencia acumulada en 14 días a fecha de hoy, con la tasa de incidencia acumulada en 14 días de hace una semana. En caso de que el valor de la ratio sea un valor por debajo de 1, significa que la incidencia ha disminuido. Cuando la tasa de incidencia de hace una semana es cero se indica con “-“.

+ Semaforoa 14 eguneko inzidentzia tasaren arabera 5.000 biztanletik gorako udalerrietan: berdez < 60, horiz 60-299, laranja 300-399 eta gorri >=400. / Semaforo según la tasa de incidencia acumulada en 14 días en los municipios de más de 5.000 habitantes: en verde <60, en amarillo 60-299, en naranja 300-399 y en rojo >= 400.

**PCR POSITIBO BERRIAK EUSKADIKO OSASUN EREMUETAN /
NUEVOS POSITIVOS PCR EN LAS ZONAS DE SALUD DE EUSKADI**

Alfabetoz ordenatuta./ Ordenado alfabéticamente.

OSASUN-EREMUAK/ZONAS DE SALUD	24/08	25/08	26/08	27/08	28/08	29/08	30/08	Tasa**	I(D)/I(D-7)**
Abetxuko	1	0	2	1	0	0	0	236,16	0,60
Aranbizkarra I	4	1	1	4	1	1	2	278,05	0,74
Aranbizkarra II	0	3	2	5	1	3	0	202,63	0,86
Casco Viejo (Vitoria)	6	8	6	6	4	3	2	446,33	0,89
Gazalbide Txagorritxu	7	1	1	0	3	1	4	263,14	0,68
La Habana	2	5	0	4	2	1	2	348,52	0,88
Lakua - Arriaga	10	5	4	1	2	3	1	395,33	0,74
Lakuabizkarra	11	6	11	5	3	7	4	398,38	0,66
Llanada Alavesa	2	1	0	2	4	1	0	255,27	0,56
Montaña alavesa	1	0	0	1	0	0	0	583,48	0,33
Norte-Villarreal	0	0	0	2	2	0	1	255,64	1,22
Norte-Zuya	1	2	5	1	3	0	1	487,01	0,93
Olaguibel	8	5	8	2	4	1	6	272,12	0,58
Olarizu	3	1	4	3	0	5	1	266,49	0,75
Salburua	5	4	10	7	2	4	0	406,31	0,81
San Martín	18	4	5	5	4	4	2	342,62	0,72
Sansomendi	0	1	3	1	1	2	2	321,89	0,51
Valles Alaveses I	0	0	0	0	0	0	1	275,54	0,33
Valles Alaveses II	1	0	0	0	0	0	0	289,26	0,88
Zabalgana	10	12	2	4	2	1	1	358,41	0,58
Zaramaga	2	6	1	3	4	0	1	346,16	0,62
OSI ARABA	92	65	65	57	42	37	31	333,29	0,68
Rioja	5	0	0	0	1	0	2	255,43	0,74
OSI ARABAKO ERRIOXA	5	0	0	0	1	0	2	255,43	0,74
Desierto / Urban	2	1	1	0	0	2	4	226,22	0,92
La Paz	3	4	2	4	4	2	3	244,63	0,71
Lutxana	3	4	2	1	1	5	0	538,00	1,14
Rontegi	1	2	2	3	1	3	1	228,91	0,74
San Vicente	4	2	1	1	1	0	2	175,11	0,59
Sestao Kueto	4	0	1	2	0	0	1	342,23	0,49
Sestao Markonzaga	11	6	3	5	2	0	0	369,15	0,73
Zaballa C.S.	4	2	4	4	0	0	3	268,06	0,69
Zuazo	6	4	4	4	1	0	1	272,62	0,91
OSI BARAKALDO SESTAO	38	25	20	24	10	12	15	278,88	0,73
Abadiño-Elorrio-Berriz	4	6	7	2	2	1	3	236,03	0,90
Aiala	1	4	1	3	2	6	1	260,31	0,63
Amorebieta	5	2	3	7	0	2	5	272,08	0,87
Arratia	0	2	3	3	0	1	1	254,68	0,71
Arrigorriaga	2	0	6	4	0	1	0	196,00	0,72

Basauri-Ariz	5	5	8	5	2	5	4	248,09	0,70
Basauri-Kareaga	0	2	3	5	1	1	4	215,63	0,80
Bermeo	21	12	7	11	9	13	5	816,45	0,97
Durango	7	5	3	6	4	6	6	240,25	0,87
Etxebarri	1	2	0	1	1	0	0	167,30	0,58
Galdakao	10	6	14	5	1	6	2	304,39	0,88
Gernika	16	11	9	7	7	1	4	542,03	1,28
Gernikaldea	5	0	1	6	2	2	5	434,10	1,57
Lekeitio	13	15	8	7	3	8	4	959,33	1,26
Llodio	7	5	0	3	1	1	3	160,02	0,90
Markina - Xemein	0	1	1	0	0	0	0	108,04	0,29
Ondarroa	1	2	5	5	1	0	0	397,74	0,58
OSI BARRUALDE-GALDAKAO	98	80	79	80	36	54	47	323,85	0,87
Basurto	6	0	6	1	1	2	5	254,33	0,67
Begoña	2	4	3	6	3	1	2	244,99	1,00
Bolueta	0	1	2	1	0	1	1	195,61	0,43
Bombero Etxaniz	10	12	10	12	6	4	10	415,37	0,80
Casco Viejo (Bilbao)	6	7	3	2	3	0	0	425,82	0,67
Deusto	6	8	5	3	3	8	4	297,99	0,84
Gazteleku	2	4	4	2	1	2	4	186,15	0,52
Indautxu	7	5	3	1	1	2	7	224,54	0,77
Javier Sáenz de Buruaga	2	3	2	4	2	0	3	229,42	0,71
Karmelo	2	5	2	3	2	2	0	218,62	0,65
La Peña	0	1	1	0	0	0	1	206,15	0,53
Mina del Morro	1	3	3	3	2	5	0	268,94	0,81
Miribilla-La Merced	7	3	5	6	7	3	4	373,33	0,73
Otxarkoaga	1	3	8	7	1	3	5	511,87	0,89
Rekalde	13	8	2	3	2	7	6	351,74	0,65
San Adrián	5	1	2	2	0	1	1	287,53	0,66
San Ignacio	2	3	6	4	0	1	0	182,22	0,62
Santutxu-Solokoetxe	0	4	2	6	1	3	6	294,73	0,60
Txurdinaga	5	6	2	3	0	0	5	238,92	0,80
Zorroza	1	0	3	2	1	3	5	335,71	0,63
Zurbaran	3	2	0	0	0	3	0	208,25	0,63
OSI BILBAO-BASURTO	81	83	74	71	36	51	69	291,79	0,70
Abanto-Muskiz	0	3	5	2	4	0	1	258,81	0,61
Balmaseda	7	2	4	10	5	2	1	425,46	1,35
Buenavista	2	3	3	1	0	1	1	243,66	0,89
Güeñes	2	3	2	2	1	0	11	645,63	0,95
Ortuella	0	1	4	0	0	0	0	106,22	0,41
Portugaleta - Centro	3	1	2	3	1	1	2	237,02	0,54
Portugaleta-Repelega	5	4	5	4	2	5	5	287,73	0,93
Santurtzi-Centro-Mamariga	13	2	1	5	4	1	5	388,91	1,01
Santurtzi Kabiezes	2	13	2	7	2	3	2	357,61	0,72

Trapagaran	2	5	1	3	3	0	1	234,84	0,93
Zalla	2	3	2	5	2	3	2	349,23	1,24
OSI EZKERRALDEA ENKARTERRI CRUCES	38	40	31	42	24	16	31	317,37	0,84
Alango	7	5	4	5	6	3	0	365,95	0,69
Algorta	4	8	5	4	13	3	7	449,36	0,60
Astrabudua	4	1	2	0	1	0	3	276,72	0,62
Erandio	2	1	0	4	0	0	1	163,16	0,50
Gorliz - Plentzia	7	3	3	1	2	3	2	418,03	0,73
Las Arenas	14	16	9	6	6	3	6	426,46	0,81
Leioa	6	9	7	8	4	0	8	392,00	0,71
Mungia	8	2	6	6	1	3	7	322,10	0,70
Sopela	10	11	10	7	2	2	7	488,07	0,80
Txorierrri	5	6	9	6	3	3	0	454,47	0,78
OSI URIBE	67	62	55	47	38	20	41	392,99	0,71
Arrasate	6	1	6	9	6	9	5	250,75	1,31
Bergara	8	3	4	4	3	4	2	287,23	1,21
Oñati	1	0	1	2	3	0	1	220,62	0,81
Valle de Leniz	6	4	1	0	1	3	4	402,10	0,96
OSI ALTO DEBA	21	8	12	15	13	16	12	281,40	1,09
Dumboa	7	5	11	1	4	3	7	251,76	0,87
Hondarribia	5	4	6	1	1	0	1	257,24	0,74
Irun - Centro	10	8	11	5	4	1	8	324,20	0,67
OSI BIDASOA	22	17	28	7	9	4	16	285,00	0,74
Deba	5	1	4	5	2	6	1	680,27	0,86
Eibar	4	2	4	12	1	3	2	343,70	0,88
Elgoibar	8	4	8	14	5	10	4	445,47	1,53
Ermua	2	3	7	4	0	5	3	237,82	1,37
Torrekua	0	1	2	3	0	1	1	214,29	0,58
OSI DEBABARRENA	19	11	25	38	8	25	11	375,09	1,01
Aiete	3	6	3	2	0	1	3	296,81	1,09
Alza-Roteta	4	1	5	2	3	1	0	199,03	0,67
Amara Berri	3	6	8	2	3	4	3	230,75	0,69
Amara Centro	2	5	1	2	3	0	1	323,17	0,72
Beraun - Erretereria	4	3	7	3	2	2	1	256,38	0,98
Bidebieta	0	0	2	0	2	0	1	277,51	0,61
Egia	4	6	2	0	1	3	3	223,18	0,75
Gros	4	3	5	3	2	5	2	199,24	0,82
Hernani - Urnieta - Astigarraga	6	4	5	2	7	2	4	245,09	0,83
Intxaurreondo	7	2	3	1	0	1	1	236,59	0,75
Iztietia - Erretereria	5	1	3	0	0	1	3	141,74	0,65
Lasarte - Usubil	11	16	10	6	4	7	5	421,20	1,01
Lezo-San Juan	6	4	3	0	4	1	1	409,93	1,25
Loiola	1	0	1	2	0	0	1	109,02	0,80
Oiartzun	2	5	3	5	0	1	1	398,41	0,70

Ondarreta	10	18	7	9	5	5	0	355,15	0,98
Parte Vieja	1	1	0	3	3	2	1	209,54	0,62
Pasai Antxo	1	2	0	0	0	0	2	326,80	0,56
Pasajes San Pedro	2	1	1	1	0	4	3	188,27	0,74
Zarautz – Orio - Aia	5	2	6	1	2	2	0	154,35	0,54
Zumaia - Zestoa - Getaria	5	8	3	2	1	3	1	289,79	0,67
OSI DONOSTIALDEA	86	94	78	46	42	45	37	254,36	0,78
Azkoitia	3	3	2	5	0	1	4	191,73	1,28
Azpeitia	8	2	8	1	4	2	2	257,56	0,72
Beasain	11	8	2	10	1	1	0	194,17	1,19
Lazkao	2	1	5	4	1	4	5	688,21	0,92
Legazpi	0	1	0	0	1	1	1	331,31	0,74
Ordizia	4	0	1	5	1	1	2	205,08	0,73
Zumarraga	6	2	2	3	2	0	5	242,16	1,15
OSI GOIERRI-ALTO UROLA	34	17	20	28	10	10	19	268,24	0,92
Alegia	7	3	4	8	1	0	2	744,60	1,11
Andoain	5	1	2	4	3	0	0	266,58	0,76
Ibarra	1	0	2	5	0	0	3	216,81	0,85
Tolosa	3	9	5	5	1	0	4	240,17	0,98
Villabona	7	5	4	3	0	3	5	300,58	0,83
OSI TOLOSALDEA	23	18	17	25	5	3	14	308,73	0,90
Otros	19	19	11	13	7	3	4		

*14 eguneko tasa 100.000 biztanleko/ Tasa de 14 días por 100.000 habitantes.

** Inzidentzia tasen arrazoiak $-I(D)/I(D-7)$ - gaurko 14 eguneko inzidentzia metatuaren tasa duela astebeteko 14 eguneko inzidentzia metatuaren tasarekin konparatzen du. Tasen arrazoiaren balioa 1en azpitik dagoenean inzidentzia tasak behera egin duela esan nahi du. Duela astebeteko inzidentzia tasa zero den kasuetan “-” agertzen da. / La razón de tasas de incidencia $-I(D)/I(D-7)$ - compara la tasa de incidencia acumulada en 14 días a fecha de hoy, con la incidencia acumulada en 14 días de hace una semana. En caso de que el valor de la ratio sea un valor por debajo de 1, significa que la incidencia ha disminuido. Cuando la tasa de incidencia de hace una semana es cero se indica con “-”.

+ Semaforoa 14 eguneko inzidentzia tasaren arabera: berdez < 60, horiz 60-299, laranja 300-399 eta gorri >=400. / Semaforo según la tasa de incidencia acumulada en 14 días: en verde <60, en amarillo 60-299, en naranja 300-399 y en rojo >= 400.