

KORONABIRUSAREN EGOERA EPIDEMIOLOGIKOA EUSKADIN (COVID-19) SITUACIÓN EPIDEMIOLÓGICA DEL CORONAVIRUS (COVID-19) EN EUSKADI

-- RESULTADOS DE TESTS VALIDADOS EL 26/05/2021--

Osasun Sailburuordetza / Viceconsejería de Salud
COVID Informazio Zerbitzua / Servicio de Información COVID

OPEN DATA:

Informe honetan argitaratzen diren datu guztiak hurrengo webgunean dituzue eskuragarri. / Todos los datos publicados en este informe están disponibles en la siguiente página web.

<https://opendata.euskadi.eus/catalogo/-/evolucion-del-coronavirus-covid-19-en-euskadi/>

TXOSTENEAN ORAIN ARTE ARAZTU EDO ZUZENDU DIREN AKATSAK ERRORES DEPURADOS O CORREGIDOS HASTA LA FECHA EN EL INFORME

Txosten honen informazioa etengabe berrikusten eta arazten ari da. Baliteke, gardentasunaren mesedetan, akats puntualen bat egotea, gerora zuzenduko dena. / La información de este informe está continuamente siendo revisada y depurada. En aras de la transparencia puede que haya algún error puntual que se corregirá posteriormente.

ARAZTU EDO ZUZENDU DIREN AKATSAK	ERRORES DEPURADOS O CORREGIDOS
Egunero desadostasun txikiak zuzentzen dira bizilekuaren eta testa eskatzen den lurralde historikoaren artean.	Cada día se corrigen pequeñas discrepancias entre el lugar de residencia y el territorio histórico desde donde se solicita el test.

BIZI BERRI III PLANEKO ADIERAZLEAK / INDICADORES DEL PLAN BIZI BERRI III

Indicador	Balioa / Valor
-Tasa de Incidencia Acumulada en 14 días	210,85 (-4,27)
-Índice de reproductividad (R_t —conocida como R_0)	0,99 (+0,02)
-Razón de Tasas	0,81 (+0,03)
-Ocupación en camas UCI	107 (-4)
-Tasa de Incidencia Acumulada en 14 días en mayores de 65 años.	74,03 (-4,85)
-Trazabilidad de los casos (últimos 7 días)	48,3% (+0,5%)

KORONABIRUSAREN EGOERA EPIDEMIOLOGIKOA EUSKADIN (COVID-19) SITUACIÓN EPIDEMIOLÓGICA DEL CORONAVIRUS (COVID-19) EN EUSKADI

-- RESULTADOS DE TESTS VALIDADOS EL 26/05/2021--

	PCR	Antigeno	Guztira
Egindako test diagnostiko kopurua / Número de test diagnósticos realizados:	5.190	3.096	8.286
Emaizta positibo kopurua / Número de resultados positivos:	137	226	363
Emaizta positiboen ehunekoa / Porcentaje de test positivos:	2,6%	7,3%	4,4%

TEST DIAGNOSTIKOA EGITEKO ARRAZOA EMAITZA POSITIBOA DUTEN KASUETAN/ MOTIVO DE REALIZACIÓN DEL TEST DIAGNÓSTICO EN CASOS CON RESULTADO POSITIVO

	Kontaktua izatea / Ser contacto *	Sintomak izatea / Ser sintomáticos *	Beste arrazoi bat / Otro motivo *
20/05	50,0%	36,8%	13,2%
21/05	49,8%	37,6%	12,6%
22/05	49,6%	38,0%	12,4%
23/05	49,2%	37,3%	13,5%
24/05	49,1%	37,8%	13,1%
25/05	47,8%	38,5%	13,7%
26/05	48,3%	38,6%	13,1%

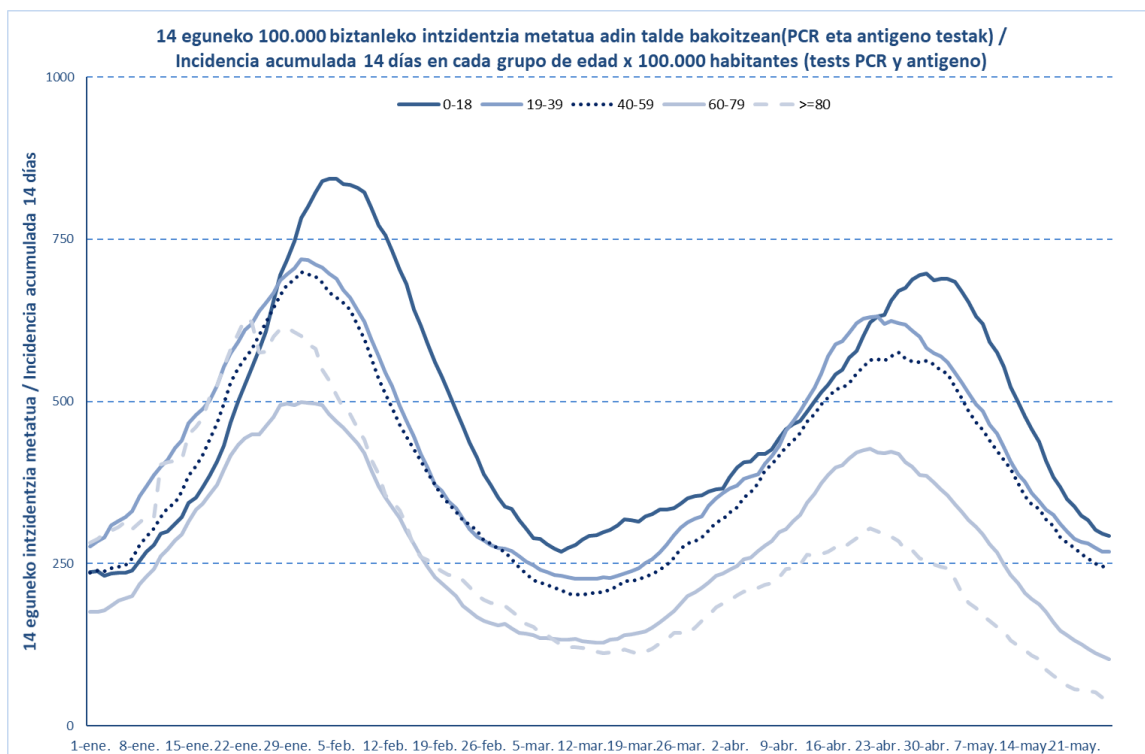
*Azken 7 egunetako emaitzen batzbestekoa / Media de los resultados de los últimos 7 días.

KASU POSITIBO BERRIAK HERRIALDE HISTORIKOAREN ARABERA / NUEVOS CASOS POSITIVOS SEGÚN SU TERRITORIO HISTÓRICO

	Kasu positibo kopurua / Número de casos positivos	100.000 biztanleko 14 eguneko inzidentzia tasa metatua/ Tasa de incidencia acumulada en 14 días por 100.000 habitantes	Tasen arrazoia/ Razón de tasas I(D)/I(D-7)
Araba	46	122,35	0,89
Bizkaia	194	236,63	0,83
Gipuzkoa	117	203,34	0,74
Otros	6		
Euskadi	363	210,85	0,81

**KASU POSITIBO BERRIAK ADIN-TARTEKA /
NUEVOS CASOS POSITIVOS POR GRUPOS DE EDAD**

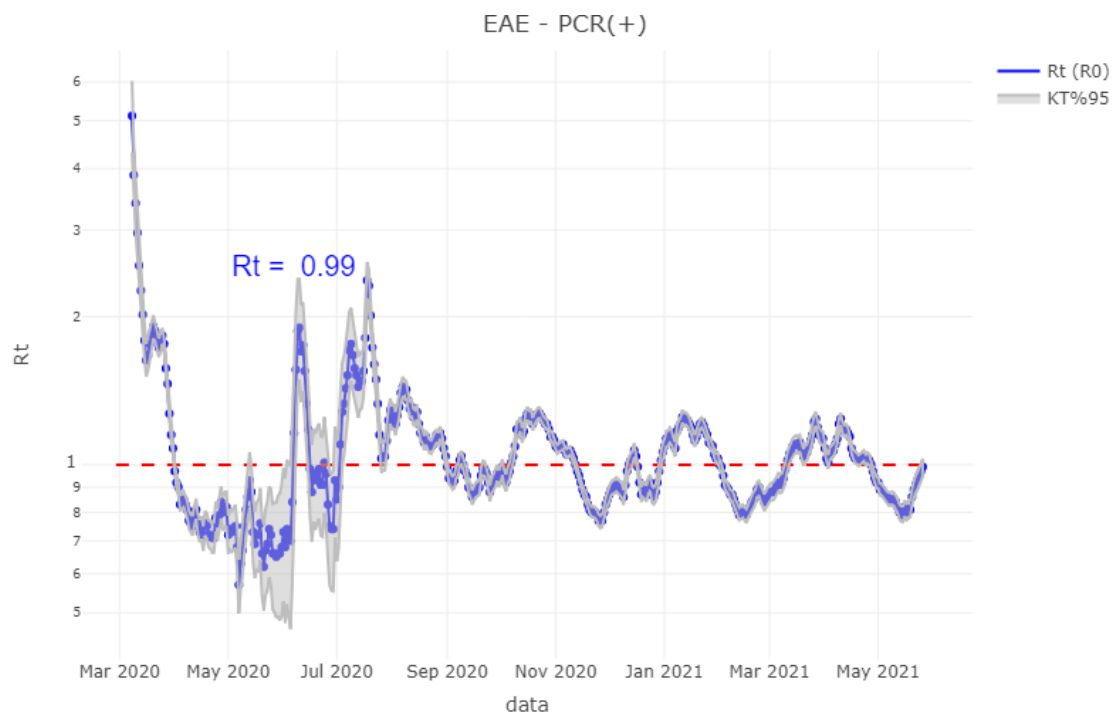
	Kasu positibo kopurua / Número de casos positivos	100.000 biztanleko 14 eguneko inzidentzia tasa metatua/ Tasa de incidencia acumulada en 14 días por 100.000 habitantes	Tasen arrazoia/ Razón de tasas I(D)/I(D-7)
0-18	90	292,26	0,80
19-39	104	268,76	0,86
40-64	149	220,65	0,82
65-79	13	89,05	0,64
>=80	6	41,57	0,60
>=65	19	74,03	0,63



	Kasu positibo kopurua / Número de casos positivos	100.000 biztanleko 14 eguneko inzidentzia tasa metatua/ Tasa de incidencia acumulada en 14 días por 100.000 habitantes	Tasen arrazoia/ Razón de tasas I(D)/I(D-7)
0-2	6	203,96	0,67
3-5	14	224,84	0,72
6-12	33	327,05	0,88
13-16	22	310,58	0,77
17-18	15	327,47	0,74

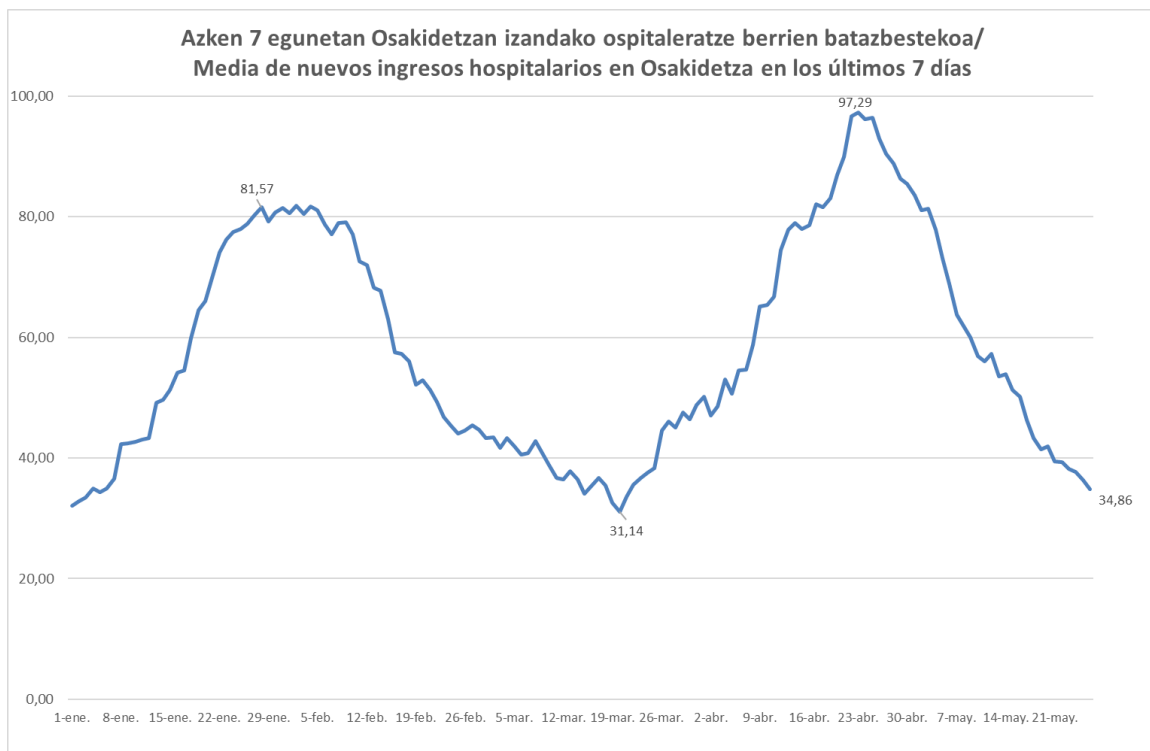
**OINARRIZKO BIRSORKUNTZA TASA /
NÚMERO REPRODUCTIVO BÁSICO**

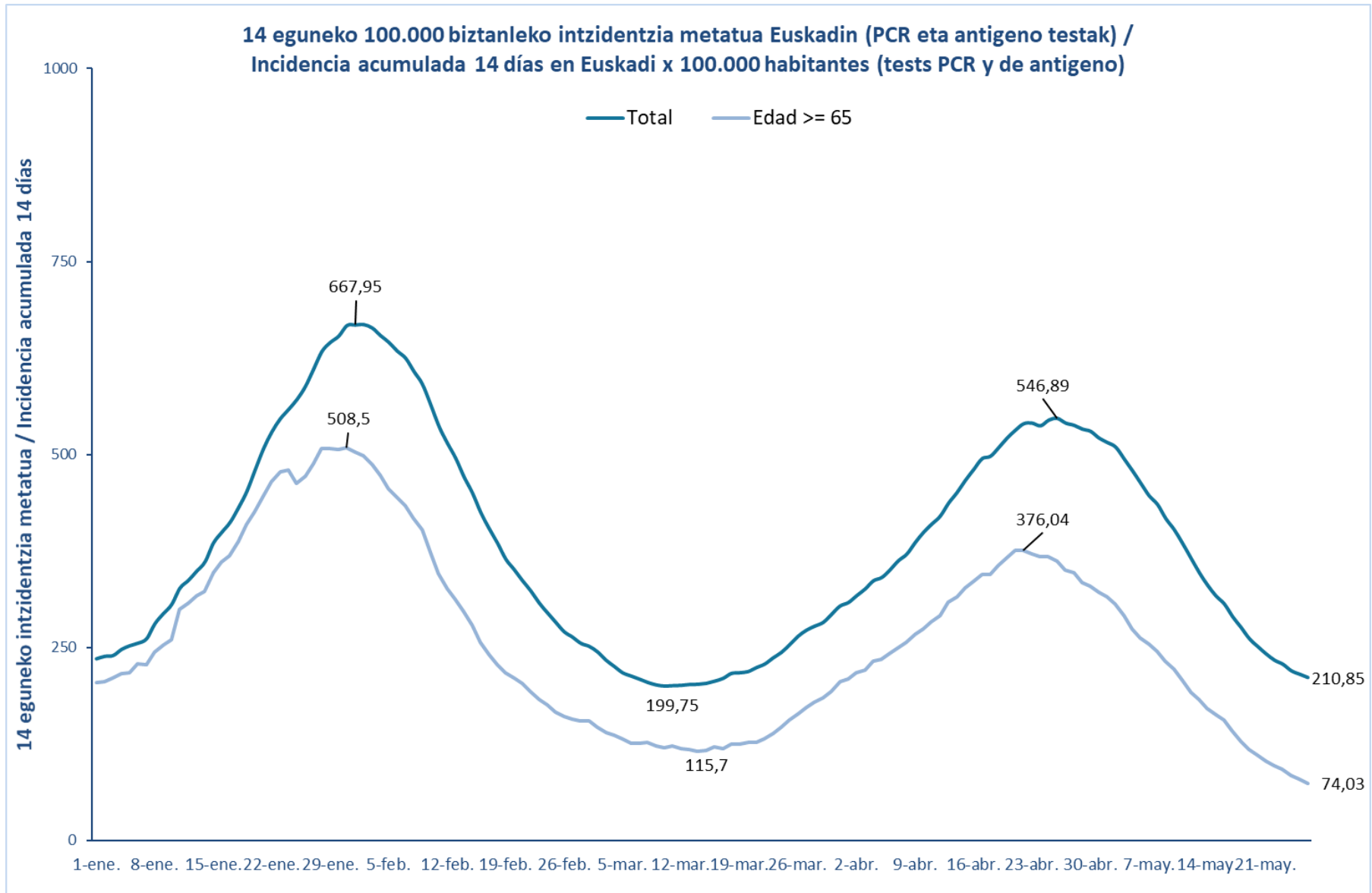
	Euskadi (%95 IC)	Araba	Bizkaia	Gipuzkoa
20/05	0,86 (0,83; 0,90)	0,90	0,87	0,84
21/05	0,89 (0,85; 0,93)	0,93	0,91	0,84
22/05	0,91 (0,88; 0,95)	0,98	0,93	0,88
23/05	0,93 (0,89; 0,96)	0,98	0,93	0,90
24/05	0,95 (0,91; 0,99)	0,97	0,95	0,93
25/05	0,97 (0,93; 1,01)	0,96	0,97	0,97
26/05	0,99 (0,95; 1,03)	1,11	0,96	1,01



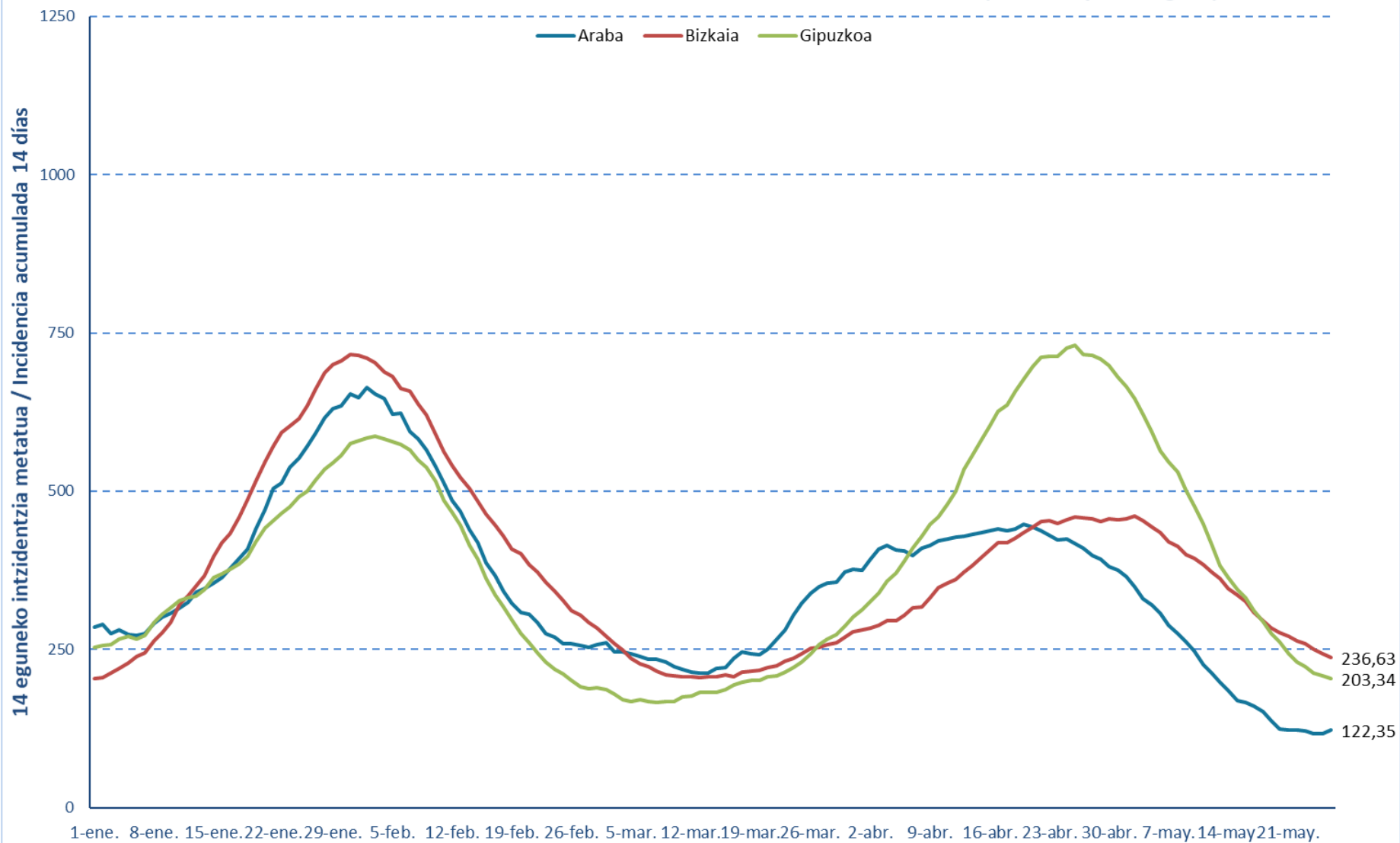
BALIABIDE ASISTENTZIALEN ERABILERA /
UTILIZACIÓN DE LOS RECURSOS ASISTENCIALES

	ZIUn ospitaleratuak Osakidetzan/ Ingresados en UCI en Osakidetza	Ospitaleratze berriak Osakidetzan/ Nuevos ingresos en planta en Osakidetza	Osakidetzan ospitaleratuta daudenak / Ingresados en planta en Osakidetza
13/05	148	40	295
14/05	145	61	283
15/05	145	28	277
16/05	146	24	281
17/05	133	43	256
18/05	131	48	246
19/05	131	46	243
20/05	130	44	226
21/05	125	43	209
22/05	125	27	217
23/05	124	16	214
24/05	117	40	212
25/05	111	38	191
26/05	107	36	182



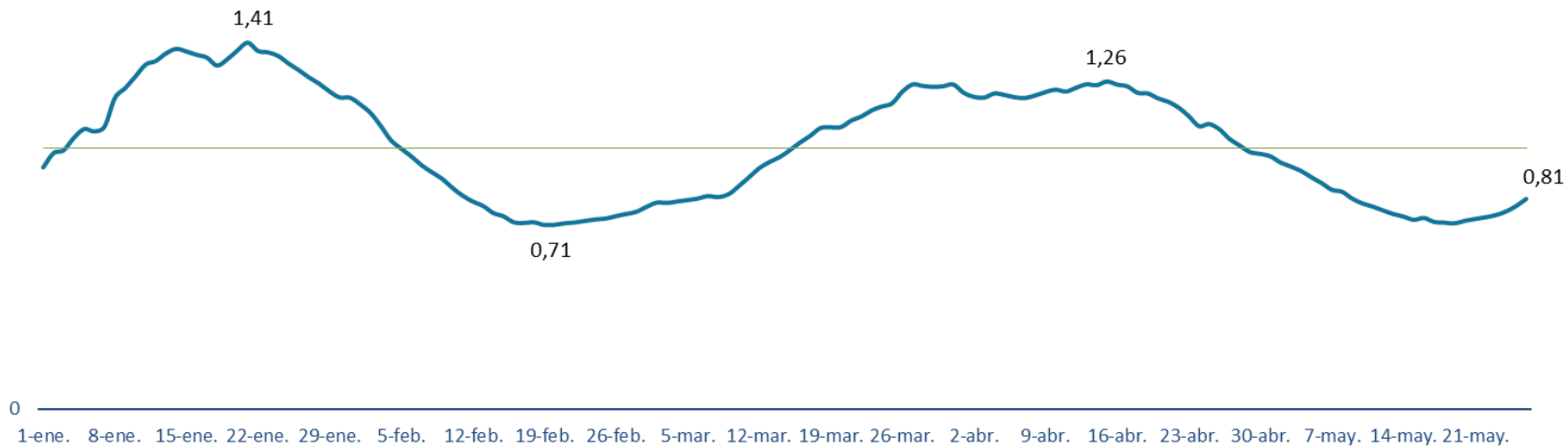


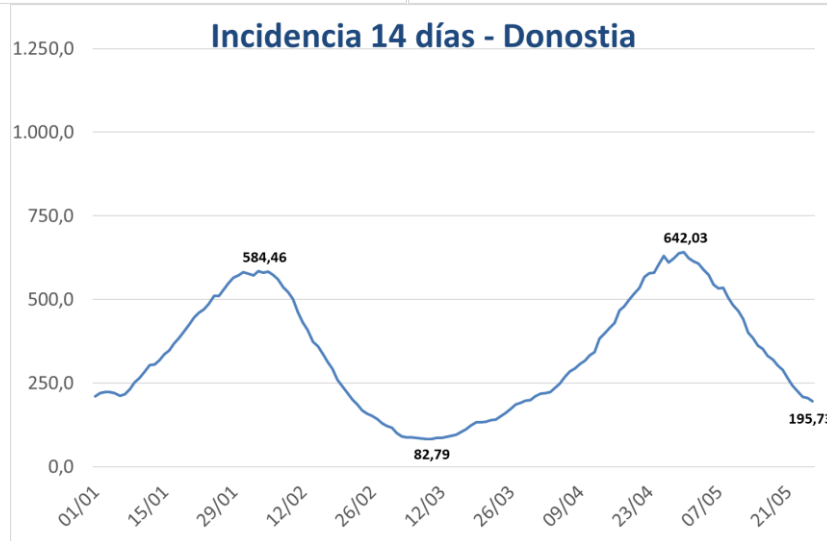
14 eguneko 100.000 biztanleko intzidentzia metatua Lurralde Historiko bakoitzean (PCR eta antigeno testak) /
Incidencia acumulada 14 días en cada Territorio Histórico x 100.000 habitantes (tests PCR y de antígeno)



Euskadiko 14 eguneko inzidentzia tasen arrazoiaren bilakaera / Evolución de la razón de tasas de 14 días en Euskadi

Tasen arrazoa / Razón de tasas





**PCR POSITIVO BERRIAK EUSKADIKO UDALERRIETAN /
NUEVOS POSITIVOS PCR EN LOS MUNICIPIOS DE EUSKADI**

UDALERRIA / MUNICIPIO	20/05	21/05	22/05	23/05	24/05	25/05	26/05	Tasa	I(D)/I(D-7)
Agurain/Salvatierra	0	1	4	5	2	0	1	373,62	1,82
Alegría-Dulantzi	1	0	0	0	0	1	1	127,39	2,00
Amurrio	2	1	2	3	1	3	1	203,29	1,00
Añana	0	0	0	0	0	0	0	0,00	-
Aramaio	0	0	0	1	3	5	0	608,11	2,25
Armiñón	0	0	0	0	0	0	0	0,00	-
Arraia-Maeztu	0	0	0	0	0	0	0	136,61	0,50
Arratzua-Ubarrundia	0	0	0	0	0	0	0	0,00	-
Artziniega	0	0	0	0	0	0	0	0,00	0,00
Asparrena	0	0	0	0	0	0	0	61,88	1,00
Ayala/Aiara	0	0	0	0	0	0	0	34,54	0,17
Baños de Ebro/Mañueta	0	0	0	0	0	0	0	0,00	-
Barrundia	1	1	1	0	0	0	0	743,89	1,40
Berantevilla	0	0	0	0	0	0	0	0,00	0,00
Bernedo	0	0	0	0	0	0	0	0,00	-
Campezo/Kanpezu	0	0	0	0	0	0	0	0,00	-
Elburgo/Burgelu	0	0	0	1	0	1	0	313,97	-
Elciego	0	0	0	0	0	0	0	0,00	-
Elvillar/Bilar	0	0	0	0	0	0	0	0,00	-
Erriberagoitia/Ribera Alta	0	0	0	0	0	0	0	120,48	1,00
Harana/Valle de Arana	0	0	0	0	0	0	0	0,00	-
Iruña Oka/Iruña de Oca	0	0	0	0	0	0	0	0,00	0,00
Iruraiz-Gauna	0	0	0	0	0	2	2	732,60	-
Kripan	0	0	0	0	0	0	0	0,00	-
Kuartango	0	0	0	0	0	0	0	0,00	0,00
Labastida/Bastida	0	0	0	0	0	0	1	64,06	-
Lagrán	0	0	0	0	0	0	0	0,00	-
Laguardia	0	0	0	0	0	0	0	0,00	-
Lanciego/Lantziego	0	0	0	0	0	0	0	132,80	1,00
Lantarón	0	0	0	0	0	0	0	0,00	-
Lapuebla de Labarca	0	0	0	0	0	1	0	341,30	1,50
Laudio/Llodio	6	4	0	1	1	0	3	158,03	0,83
Legutio	2	2	0	1	1	0	0	382,10	1,75
Leza	0	0	0	0	0	0	0	0,00	-
Moreda de Álava/Moreda Araba	0	0	0	0	0	0	0	0,00	-
Navaridas	0	0	0	0	0	1	0	500,00	-
Okondo	0	0	0	1	1	0	0	246,51	3,00

Oyón-Oion	2	0	1	1	0	0	0	227,21	2,00
Peñacerrada-Urizaharra	0	0	0	0	0	0	0	0,00	-
Ribera Baja/Erribera Beitia	0	0	0	0	0	0	0	374,77	0,86
Samaniego	0	0	0	0	0	0	0	0,00	-
San Millán/Donemiliaga	0	0	0	0	0	0	0	0,00	-
Urkabustaiz	0	0	0	0	0	1	1	206,90	0,60
Valdegovía/Gaubea	0	0	0	0	0	0	0	0,00	-
Villabuena de Álava/Eskuernaga	0	0	0	0	0	0	0	0,00	-
Vitoria-Gasteiz	13	29	18	11	10	14	36	108,43	0,81
Yécora/Iekora	0	0	0	0	0	0	0	0,00	-
Zalduondo	0	0	0	0	0	0	0	0,00	-
Zambrana	0	0	0	0	0	0	0	0,00	0,00
Zigoitia	0	0	1	0	0	0	0	58,58	1,00
Zuia	0	0	0	0	0	0	0	42,34	0,33
ARABA	27	38	27	25	19	29	46	122,35	0,89

Abadiño	1	0	0	1	1	0	1	103,17	0,80
Abanto y Ciérvana-Abanto Zierbena	0	0	0	0	1	2	1	189,45	0,60
Ajangiz	0	0	0	0	0	0	0	0,00	-
Alonsotegi	1	1	0	0	0	0	0	318,92	0,82
Amorebieta-Etxano	1	1	3	1	4	4	2	233,28	0,90
Amoroto	0	0	0	0	0	0	0	0,00	-
Arakaldo	0	0	0	0	0	0	0	588,24	0,33
Arantzazu	0	0	0	0	0	0	1	1030,93	1,33
Areatza	0	0	0	0	0	0	0	0,00	0,00
Arrankudiaga	1	0	0	0	0	0	0	98,23	1,00
Arratzu	0	0	0	0	0	0	0	0,00	0,00
Arrieta	0	0	0	0	0	0	0	0,00	-
Arrigorriaga	4	5	1	3	2	2	2	209,33	1,56
Artea	0	0	0	0	0	0	1	416,09	1,00
Artzentales	0	0	1	0	0	0	0	447,09	1,50
Atxondo	0	0	0	0	0	0	0	0,00	-
Aulesti	0	0	0	0	0	0	0	0,00	-
Bakio	0	0	0	0	0	0	0	114,20	0,50
Balmaseda	0	2	0	2	0	2	3	170,20	0,76
Barakaldo	17	15	9	11	17	15	6	209,09	0,74
Barrika	0	0	0	0	0	0	0	195,95	0,60
Basauri	8	5	4	5	5	4	3	197,71	0,70
Bedia	1	0	0	0	0	1	0	381,32	0,44
Berango	1	1	8	1	2	1	1	275,29	1,33
Bermeo	2	5	0	0	0	2	1	94,62	0,64
Berriatua	0	0	0	1	0	1	0	159,11	-
Berriz	1	0	0	0	2	2	0	171,60	1,00

Bilbao	75	101	40	48	34	87	71	256,87	0,80
Busturia	0	0	0	0	0	0	1	123,30	1,00
Derio	0	0	0	1	2	0	2	121,78	1,33
Dima	0	0	0	0	0	0	0	139,08	1,00
Durango	4	5	4	1	8	5	1	184,80	1,15
Ea	0	0	0	0	0	0	0	0,00	-
Elantxobe	0	0	0	0	0	0	0	0,00	-
Elorrio	0	0	0	0	0	1	0	67,13	0,83
Erandio	6	4	2	1	2	2	8	192,36	0,70
Ereño	0	0	0	0	0	0	0	0,00	-
Ermua	3	1	1	2	0	3	4	124,85	1,18
Errigoiti	0	0	0	0	0	0	0	0,00	-
Etxebarri	2	3	0	0	1	1	0	253,05	0,73
Etxebarria	0	2	0	0	0	0	0	268,46	0,50
Forua	0	0	0	0	0	0	0	442,48	0,80
Fruiz	0	0	0	0	0	0	0	0,00	-
Galdakao	10	8	2	5	8	10	7	315,33	0,74
Galdames	0	0	0	0	0	0	0	118,48	0,50
Gamiz-Fika	0	1	1	0	1	0	0	440,85	0,86
Garai	0	0	0	0	0	0	0	309,60	1,00
Gatika	0	2	0	1	0	0	0	242,57	2,00
Gautegiz Arteaga	0	1	0	0	0	0	0	472,26	1,33
Gernika-Lumo	0	2	2	0	2	3	1	124,94	0,95
Getxo	19	10	8	11	10	12	8	220,91	0,76
Gizaburuaga	0	0	0	0	0	0	0	0,00	-
Gordexola	0	1	0	0	0	1	3	406,27	1,75
Gorliz	1	1	0	0	1	1	0	168,49	1,00
Güeñes	0	0	0	0	0	1	0	76,18	0,63
Ibarrangelu	0	0	0	0	0	1	0	161,03	-
Igorre	4	0	1	0	0	2	3	569,53	0,71
Ispaster	0	0	0	0	0	0	0	134,41	1,00
Iurreta	1	0	0	0	2	1	0	189,80	0,58
Izurtza	0	0	0	0	0	0	0	0,00	-
Karrantza Harana/Valle de Carranza	0	0	0	0	0	0	0	0,00	-
Kortezubi	0	0	0	0	0	0	0	0,00	-
Lanestosa	0	0	0	0	1	0	0	363,64	-
Larrabetzu	0	0	0	1	0	0	0	48,73	0,33
Laukiz	0	0	0	0	0	0	0	0,00	0,00
Leioa	6	6	2	1	4	4	3	206,85	0,65
Lekeitio	0	1	0	0	0	0	0	13,84	0,33
Lemoa	1	0	1	0	1	0	0	303,20	1,22
Lemoiz	0	0	0	0	0	0	0	79,55	0,33
Lezama	0	0	0	1	0	0	4	414,42	0,67

Loiu	0	0	0	1	0	0	0	43,27	0,50
Mallabia	1	0	0	0	0	0	0	84,03	-
Mañaria	0	0	0	0	0	0	0	0,00	-
Markina-Xemein	0	0	0	0	1	0	0	59,70	0,60
Maruri-Jatabe	0	0	0	0	0	0	0	327,51	0,60
Mendata	0	0	0	0	0	0	0	246,91	1,00
Mendexa	0	0	0	0	0	0	0	0,00	0,00
Meñaka	0	0	0	0	0	0	0	0,00	0,00
Morga	0	0	0	0	0	0	0	258,40	1,00
Mundaka	0	0	0	0	0	1	0	108,52	2,00
Mungia	0	2	2	5	0	3	4	225,72	0,78
Munitibar-Arbatzegi Gerrikaitz	0	0	0	0	0	0	0	0,00	-
Murueta	0	0	0	1	0	0	0	964,63	1,50
Muskiz	1	2	0	0	0	1	0	307,53	0,64
Muxika	0	0	0	0	2	0	0	200,67	1,50
Nabarniz	0	0	0	0	0	0	0	0,00	0,00
Ondarroa	3	1	2	1	1	0	3	210,11	2,00
Orozko	1	0	0	0	0	0	0	152,03	1,00
Ortuella	1	2	1	1	1	0	0	276,77	1,05
Otxandio	0	0	0	0	0	0	0	147,60	0,33
Plentzia	1	2	0	1	1	0	0	272,73	1,09
Portugalete	12	7	9	4	6	15	18	264,34	1,15
Santurtzi	8	9	21	5	17	10	9	296,02	1,12
Sestao	5	6	9	3	5	13	8	374,37	0,85
Sondika	3	0	0	0	0	0	0	110,28	1,00
Sopela	7	4	6	3	3	4	3	425,05	0,98
Sopuerta	0	0	0	0	0	0	0	79,62	1,00
Sukarrieta	0	0	0	1	0	0	0	299,40	-
Trucios-Turtzioz	0	0	0	0	0	0	0	384,62	0,67
Ubide	0	0	0	0	0	0	0	0,00	-
Ugao-Miraballes	0	0	0	0	0	0	0	73,03	0,75
Urduliz	3	0	1	1	4	0	1	575,86	1,37
Urduña/Orduña	1	3	0	0	1	0	0	188,99	0,53
Valle de Trápaga-Trapagaran	5	2	4	0	3	2	8	514,55	0,97
Zaldibar	0	0	0	0	0	0	0	0,00	-
Zalla	7	3	4	0	2	6	1	687,12	1,18
Zamudio	2	0	0	0	1	2	1	271,66	0,69
Zaratamo	1	1	0	0	1	0	0	182,15	-
Zeanuri	0	0	0	0	0	0	0	0,00	0,00
Zeberio	0	1	0	0	0	0	0	92,25	-
Zierbena	1	1	0	0	0	0	0	131,23	1,00
Ziortza-Bolibar	0	0	0	0	0	0	0	0,00	-
BIZKAIA	233	230	149	125	160	228	194	236,63	0,83

Abaltzisketa	0	0	0	0	1	0	0	636,94	0,50
Aduna	0	0	0	0	0	0	0	0,00	-
Aia	0	0	0	0	0	0	0	50,38	0,14
Aizarnazabal	0	0	0	0	0	0	0	0,00	0,00
Alegia	0	0	0	0	0	3	6	500,56	-
Albiztur	0	0	0	0	0	0	0	0,00	-
Alkiza	0	1	0	0	0	0	0	285,71	-
Alzaga	0	0	0	0	0	0	0	0,00	0,00
Altzo	0	0	0	0	0	3	1	1282,05	5,00
Amezketza	0	0	1	1	0	0	0	434,78	0,80
Andoain	2	1	1	1	1	2	1	93,41	1,08
Anoeta	1	6	0	2	0	4	0	738,92	1,88
Antzuola	0	1	0	0	0	0	2	275,36	2,00
Arama	0	0	0	0	0	0	0	0,00	-
Aretxabaleta	1	0	0	0	3	1	2	197,74	0,58
Arrasate/Mondragón	8	2	3	2	4	3	2	235,49	0,84
Asteasu	2	0	0	0	0	0	0	128,21	0,40
Astigarraga	1	2	2	0	0	1	0	164,82	0,65
Ataun	0	0	0	1	0	0	2	171,72	0,33
Azkoitia	6	4	0	2	5	0	9	492,36	0,83
Azpeitia	10	2	3	1	3	4	3	315,37	1,14
Baliarrain	0	0	0	0	0	0	0	0,00	-
Beasain	0	0	2	0	0	1	1	114,11	0,46
Beizama	0	0	0	0	0	0	0	0,00	-
Belauntza	0	0	0	0	0	1	0	383,14	1,00
Berastegi	0	0	0	0	0	0	0	95,06	0,50
Bergara	4	3	2	1	0	0	0	139,66	0,78
Berrobi	0	0	0	0	0	5	1	978,79	-
Bidania-Goiatz	0	0	0	0	0	0	0	178,57	0,50
Deba	1	1	2	1	1	0	0	165,05	0,90
Donostia / San Sebastián	35	18	18	15	19	28	28	195,73	0,65
Eibar	2	3	0	0	2	2	0	72,80	0,37
Elduain	0	0	0	0	0	0	0	0,00	-
Elgeta	0	0	0	0	0	0	0	0,00	-
Elgoibar	2	2	5	2	0	0	0	225,30	1,08
Errenteria	0	3	4	14	2	7	13	231,48	0,78
Errezil	3	0	0	0	0	0	0	966,18	1,20
Eskoriatza	0	0	0	0	0	1	0	73,12	0,27
Ezkio-Itsaso	0	0	0	0	0	0	0	0,00	-
Gabiria	0	1	0	0	0	0	0	194,93	-
Gaintza	0	0	0	0	0	0	0	0,00	-
Gaztelu	0	0	0	0	0	0	0	0,00	-
Getaria	1	0	0	0	0	0	0	70,67	0,67

Hernani	3	1	1	1	3	2	2	159,01	0,50
Hernialde	0	0	0	0	0	0	0	0,00	-
Hondarribia	0	6	2	0	0	0	3	111,87	0,68
Ibarra	4	8	0	0	3	3	1	487,69	5,25
Idiazabal	1	1	0	2	3	3	1	756,30	1,50
Ikaztegieta	0	0	0	0	0	0	0	0,00	-
Irun	9	8	13	11	9	11	5	219,24	0,78
Irura	1	0	0	1	0	0	0	110,38	-
Itsasondo	0	0	0	0	0	0	0	0,00	-
Larraul	0	0	0	0	0	0	1	398,41	-
Lasarte-Oria	0	3	2	1	2	7	3	178,52	0,64
Lazkao	1	0	0	0	1	0	0	53,27	0,60
Leaburu	0	0	0	0	0	0	0	0,00	-
Legazpi	0	4	2	1	6	0	1	344,87	1,04
Legorreta	0	0	0	0	0	0	0	0,00	0,00
Leintz Gatzaga	0	0	0	0	0	0	0	0,00	-
Lezo	1	0	0	0	0	0	0	164,47	0,63
Lizartza	0	0	0	0	0	0	0	0,00	0,00
Mendaro	0	0	0	0	0	0	0	47,28	0,33
Mutiloa	5	2	3	1	0	0	0	6666,67	2,83
Mutriku	0	0	1	0	0	0	0	18,82	1,00
Oiartzun	2	3	0	1	0	2	4	183,24	1,58
Olaberria	0	0	0	0	0	0	0	0,00	-
Oñati	0	0	1	2	0	1	0	69,76	0,23
Ordizia	0	1	0	0	1	2	1	168,82	0,47
Orendain	0	0	0	0	0	0	0	0,00	-
Orexa	0	0	0	0	0	0	0	0,00	-
Orio	0	0	0	0	1	0	0	16,31	0,08
Ormaiztegi	0	0	0	1	1	0	0	235,11	3,00
Pasaia	3	4	0	1	3	4	6	203,32	0,94
Segura	1	0	2	0	0	0	0	195,69	-
Soraluze-Placencia de las Armas	0	0	0	0	0	0	0	100,65	1,00
Tolosa	8	2	2	3	9	9	6	474,23	0,84
Urnietta	1	2	0	2	1	0	0	225,48	1,08
Urretxu	0	0	0	1	0	0	0	117,15	0,62
Usurbil	1	0	0	0	1	1	1	190,23	0,60
Villabona	0	0	2	2	0	1	1	135,20	0,80
Zaldibia	2	2	0	2	1	1	1	663,45	3,67
Zarautz	6	1	3	9	3	4	1	192,74	0,66
Zegama	0	0	0	1	0	0	0	131,49	1,00
Zerain	0	1	0	0	0	0	0	1094,89	1,50
Zestoa	3	0	1	0	0	0	2	256,81	1,11
Zizurkil	0	0	0	1	0	0	3	197,69	0,55

Zumaia	2	0	0	0	0	0	2	152,64	0,43
Zumarraga	0	0	0	1	2	4	1	213,83	0,60
GIPUZKOA	133	99	78	88	91	121	117	203,34	0,74

OTROS	3	3	3	2	6	1	6		
--------------	---	---	---	---	---	---	---	--	--

*14 eguneko tasa 100.000 biztanleko. Tasak kalkulatzeko EUSTATen Biztanleen Udal-Erroldaren Estatistikan 2020ko urtarrilaren 1erako argitaratutako biztanleria hartzen da. / Tasa de 14 días por 100.000 habitantes. Las tasas se calculan con respecto a la población publicada por EUSTAT en la Estadística Municipal de Habitantes para el 1 de enero del 2020. https://eu.eustat.eus/bankupx/pxweb/eu/euskara/-/PX_2212_ep06b.px

** Inzidentzia tasen arrazoiak $-I(D)/I(D-7)$ - gaurko 14 eguneko inzidentzia metatuaren tasa duela astebeteko 14 eguneko inzidentzia metatuaren tasarekin konparatzen du. Tasen arrazoiaren balioa 1en azpitik dagoenean inzidentzia tasak behera egin duela esan nahi du. Duela astebeteko inzidentzia tasa zero den kasuetan “-“ agertzen da. / La razón de tasas de incidencia $-I(D)/I(D-7)$ - compara la tasa de incidencia acumulada en 14 días a fecha de hoy, con la tasa de incidencia acumulada en 14 días de hace una semana. En caso de que el valor de la ratio sea un valor por debajo de 1, significa que la incidencia ha disminuido. Cuando la tasa de incidencia de hace una semana es cero se indica con “-“.

+ Semaforoa 14 eguneko inzidentzia tasaren arabera 5.000 biztanletik gorako udalerrietan: berdez < 60, horiz 60-299, laranja 300-399 eta gorri >=400. / Semaforo según la tasa de incidencia acumulada en 14 días en los municipios de más de 5.000 habitantes: en verde <60, en amarillo 60-299, en naranja 300-399 y en rojo >= 400.

**PCR POSITIBO BERRIAK EUSKADIKO OSASUN EREMUETAN /
NUEVOS POSITIVOS PCR EN LAS ZONAS DE SALUD DE EUSKADI**

Alfabetoz ordenatuta./ Ordenado alfabéticamente.

OSASUN-EREMUAK/ZONAS DE SALUD	20/05	21/05	22/05	23/05	24/05	25/05	26/05	Tasa**	I(D)/I(D-7)**
Abetxuko	0	0	1	0	0	1	0	52,48	-
Aranbizkarra I	1	2	0	1	0	1	1	92,68	0,82
Aranbizkarra II	0	0	2	0	4	2	2	105,37	0,93
Casco Viejo (Vitoria)	0	5	1	0	0	2	3	163,29	1,03
Gazalbide Txagorritxu	1	1	0	0	1	0	1	70,60	0,61
La Habana	1	0	1	0	0	1	2	141,07	0,81
Lakua - Arriaga	1	2	3	2	0	0	3	123,14	0,83
Lakuabizkarra	1	2	0	1	0	2	4	95,34	0,61
Llanada Alavesa	2	2	5	6	2	4	4	312,91	2,00
Montaña alavesa	0	0	0	0	0	0	0	89,77	0,67
Norte-Villarreal	2	2	0	1	1	0	0	209,16	0,75
Norte-Zuya	0	0	1	0	0	1	1	72,15	0,50
Olaguibel	1	3	0	1	1	1	3	81,93	0,82
Olarizu	0	0	3	0	0	0	5	90,85	0,60
Salburua	5	7	3	3	1	1	2	185,23	1,72
San Martín	3	3	2	1	1	2	1	73,42	0,83
Sansomendi	0	0	0	0	0	0	0	21,46	0,33
Valles Alaveses I	0	0	0	0	0	0	0	0,00	0,00
Valles Alaveses II	0	0	0	0	0	0	0	247,93	0,67
Zabalgana	0	3	2	2	1	1	2	97,75	0,92
Zaramaga	0	0	0	0	1	0	6	69,23	0,67
OSI ARABA	18	32	24	18	13	19	40	108,33	0,88
Rioja	2	0	1	1	0	2	1	109,47	2,40
OSI ARABAKO ERRIOXA	2	0	1	1	0	2	1	109,47	2,40
Desierto / Urban	0	1	0	0	2	0	0	123,39	0,41
La Paz	4	2	1	4	2	4	0	181,21	0,80
Lutxana	2	2	3	2	0	0	1	269,00	1,00
Rontegi	1	1	2	1	0	5	2	237,72	0,63
San Vicente	5	4	2	1	5	3	0	275,17	0,95
Sestao Kueto	3	4	0	0	3	4	5	371,57	0,79
Sestao Markonzaga	2	2	9	3	2	9	3	363,47	0,88
Zaballa C.S.	4	5	0	1	3	1	2	160,83	0,78
Zuazo	1	1	1	1	3	2	1	161,34	0,59
OSI BARAKALDO SESTAO	22	22	18	13	20	28	14	236,39	0,77
Abadiño-Elorrio-Berriz	2	0	0	1	2	3	1	82,82	0,80
Aiala	3	4	2	3	2	3	1	156,18	0,70
Amorebieta	1	2	3	1	4	4	2	231,77	0,90
Arratia	6	0	2	0	1	3	5	349,27	0,72

Arrigorriaga	5	7	1	3	2	1	2	183,36	2,23
Basauri-Ariz	7	3	4	4	2	1	2	206,74	0,70
Basauri-Kareaga	1	2	0	1	3	3	1	169,89	0,72
Bermeo	2	5	0	1	0	3	1	99,44	0,73
Durango	4	5	4	1	11	6	1	180,19	1,03
Etxebarri	2	3	0	0	1	1	0	260,25	0,72
Galdakao	10	8	2	6	9	10	7	307,57	0,74
Gernika	0	2	2	0	2	2	1	106,28	0,87
Gernikaldea	0	1	0	1	2	2	1	249,93	1,12
Lekeitio	0	1	0	0	0	0	0	19,99	0,22
Llodio	7	4	0	2	2	0	3	160,02	0,84
Markina - Xemein	0	2	0	0	1	0	0	77,17	0,56
Ondarroa	3	1	2	2	1	1	3	209,34	2,00
OSI BARRUALDE-GALDAKAO	53	50	22	26	45	43	31	183,94	0,83
Basurto	3	5	2	4	1	5	4	249,62	0,71
Begoña	3	4	1	0	0	3	5	183,74	1,09
Bolueta	6	3	1	2	0	6	3	463,30	0,92
Bombero Etxaniz	9	8	2	5	6	9	4	235,12	0,79
Casco Viejo (Bilbao)	3	2	3	1	1	5	3	273,74	0,73
Deusto	6	7	2	7	4	6	5	205,11	1,04
Gazteleku	5	6	2	1	2	8	3	214,79	0,64
Indautxu	3	14	2	0	1	5	2	201,15	0,90
Javier Sáenz de Buruaga	6	2	1	3	0	2	4	265,27	1,00
Karmelo	2	4	0	2	1	3	1	245,95	0,82
La Peña	1	1	0	1	0	2	2	127,61	0,57
Mina del Morro	1	3	2	0	2	5	1	295,83	0,79
Miribilla-La Merced	2	7	3	4	2	3	1	225,02	0,69
Otxarkoaga	8	12	2	2	2	4	2	485,39	0,87
Rekalde	5	9	5	5	4	7	5	252,26	0,81
San Adrián	3	0	0	1	2	4	1	267,70	0,87
San Ignacio	7	4	3	3	3	3	13	247,00	0,98
Santutxu-Solokoetxe	4	0	2	2	2	3	6	282,45	0,66
Txurdinaga	0	5	3	3	1	0	1	245,75	0,88
Zorroza	1	2	0	3	0	1	2	253,49	0,73
Zurbaran	0	1	1	0	2	1	2	156,18	0,48
OSI BILBAO-BASURTO	78	99	37	49	36	85	70	248,31	0,80
Abanto-Muskiz	1	2	0	0	1	2	1	235,28	0,62
Balmaseda	0	2	1	2	1	2	3	178,69	0,88
Buenavista	2	3	4	1	1	4	1	258,89	0,77
Güeñes	0	1	0	0	0	2	3	146,18	1,33
Ortuella	1	2	1	1	1	0	0	259,65	1,05
Portugalete - Centro	7	2	3	1	5	7	13	337,76	1,63
Portugalete-Repelega	3	3	3	2	1	4	4	196,87	1,03

Santurtzi-Centro-Mamariga	3	6	16	2	6	5	5	328,66	1,54
Santurtzi Kabiezes	6	3	4	3	10	5	4	283,76	0,97
Trapagaran	5	2	4	0	3	2	8	511,62	0,94
Zalla	7	3	4	0	2	6	1	485,52	1,12
OSI EZKERRALDEA ENKARTERRI CRUCES	35	29	40	12	31	39	43	292,21	1,02
Alango	4	3	2	2	3	3	2	203,30	0,85
Algorta	7	2	5	7	4	6	3	232,22	0,70
Astrabudua	1	4	1	0	0	0	4	152,67	0,62
Erandio	5	0	1	1	2	2	4	219,90	0,76
Gorliz - Plentzia	2	2	0	1	1	1	0	180,33	0,88
Las Arenas	12	5	2	2	4	3	4	185,29	0,66
Leioa	2	6	1	1	3	4	2	216,00	0,73
Mungia	0	5	3	6	1	3	5	203,63	0,79
Sopela	11	5	15	5	9	5	5	398,98	1,12
Txorierrri	5	0	0	3	3	2	7	169,11	0,82
OSI URIBE	49	32	30	28	30	29	36	223,72	0,80
Arrasate	8	2	3	3	7	8	2	238,81	0,95
Bergara	4	4	2	1	0	0	2	149,14	0,90
Oñati	0	0	1	2	0	1	0	67,88	0,24
Valle de Leniz	1	0	0	0	3	2	2	157,34	0,47
OSI ALTO DEBA	13	6	6	6	10	11	6	170,04	0,68
Dumboa	4	4	10	5	6	2	1	231,89	0,86
Hondarribia	0	6	3	0	0	0	2	106,25	0,68
Irun - Centro	5	5	2	6	2	9	4	164,71	0,72
OSI BIDASOA	9	15	15	11	8	11	7	176,10	0,77
Deba	1	1	3	2	1	0	0	102,51	1,10
Eibar	2	1	0	0	2	2	0	76,95	0,38
Elgoibar	2	2	5	2	0	0	0	170,49	1,00
Ermua	4	1	1	2	0	3	4	116,01	1,25
Torrekua	0	2	0	0	0	0	0	51,02	0,36
OSI DEBABARRENA	9	7	9	6	3	5	4	108,68	0,75
Aiete	1	1	0	2	1	1	2	136,37	0,55
Alza-Roteta	4	1	1	2	0	4	7	183,72	0,58
Amara Berri	5	4	7	2	4	6	3	227,67	0,61
Amara Centro	2	0	2	1	2	0	2	146,90	0,45
Beraun - Erreterria	0	2	0	1	1	4	1	131,48	0,57
Bidebieta	2	0	0	0	2	3	4	277,51	1,43
Egia	3	2	3	0	0	3	4	162,32	0,71
Gros	2	6	3	2	4	3	1	162,10	0,62
Hernani - Urnieta - Astigarraga	5	4	3	3	4	3	2	164,36	0,59
Intxaurreondo	6	1	0	0	1	0	1	175,25	0,83
Iztietia - Erreterria	0	1	4	13	1	3	12	271,99	0,87
Lasarte - Usurbil	1	3	2	1	3	8	4	176,75	0,63

Lezo-San Juan	1	0	0	0	0	0	0	105,41	0,50
Loiola	0	0	1	1	1	1	1	231,67	0,49
Oiartzun	2	3	0	1	0	2	5	180,23	1,73
Ondarreta	7	1	0	2	2	4	3	158,97	0,80
Parte Vieja	3	2	0	1	2	2	0	180,64	0,71
Pasai Antxo	1	2	0	0	1	0	1	133,69	0,82
Pasajes San Pedro	2	2	2	0	2	4	5	263,58	1,00
Zarautz – Orio - Aia	6	1	3	8	4	5	1	145,09	0,53
Zumaia - Zestoa - Getaria	6	0	1	0	0	0	4	153,42	0,55
OSI DONOSTIALDEA	59	36	32	40	35	56	63	179,02	0,66
Azkoitia	6	4	0	1	5	0	9	491,83	0,82
Azpeitia	13	2	3	2	3	3	3	317,46	1,13
Beasain	7	4	7	5	4	4	2	273,61	1,11
Lazkao	1	0	0	1	1	0	2	69,99	0,40
Legazpi	0	4	2	1	6	0	1	331,31	1,04
Ordizia	2	3	1	2	2	3	2	190,93	0,69
Zumarraga	0	1	0	2	2	4	1	161,44	0,64
OSI GOIERRI-ALTO UROLA	29	18	13	14	23	14	20	262,32	0,88
Alegia	0	0	0	0	1	6	7	282,95	1,46
Andoain	2	1	1	1	1	2	1	91,03	1,08
Ibarra	4	8	0	0	4	9	2	395,36	2,58
Tolosa	8	2	3	4	8	9	6	441,90	0,85
Villabona	4	7	2	6	0	5	5	219,17	1,03
OSI TOLOSALDEA	18	18	6	11	14	31	21	286,25	1,06
Otros	2	6	4	6	8	6	7		

*14 eguneko tasa 100.000 biztanleko/ Tasa de 14 días por 100.000 habitantes.

** Inzidentzia tasen arrazoiak $-I(D)/I(D-7)$ - gaurko 14 eguneko inzidentzia metatuaren tasa duela astebeteko 14 eguneko inzidentzia metatuaren tasarekin konparatzen du. Tasen arrazoiaren balioa 1en azpitik dagoenean inzidentzia tasak behera egin duela esan nahi du. Duela astebeteko inzidentzia tasa zero den kasuetan “-” agertzen da. / La razón de tasas de incidencia $-I(D)/I(D-7)$ - compara la tasa de incidencia acumulada en 14 días a fecha de hoy, con la incidencia acumulada en 14 días de hace una semana. En caso de que el valor de la ratio sea un valor por debajo de 1, significa que la incidencia ha disminuido. Cuando la tasa de incidencia de hace una semana es cero se indica con “-”.

+ Semaforoa 14 eguneko inzidentzia tasaren arabera: berdez < 60, horiz 60-299, laranja 300-399 eta gorri >=400. / Semaforo según la tasa de incidencia acumulada en 14 días: en verde <60, en amarillo 60-299, en naranja 300-399 y en rojo >= 400.