

# KORONABIRUSAREN EGOERA EPIDEMIOLOGIKOA EUSKADIN (COVID-19) SITUACIÓN EPIDEMIOLÓGICA DEL CORONAVIRUS (COVID-19) EN EUSKADI

-- RESULTADOS DE TESTS VALIDADOS EL 26/01/2021--

Osasun Sailburuordetza / Viceconsejería de Salud  
COVID Informazio Zerbitzua / Servicio de Información COVID

## OPEN DATA:

Informe honetan argitaratzen diren datu guztiak hurrengo webgunean dituzue eskuragarri. / Todos los datos publicados en este informe están disponibles en la siguiente página web.

<https://opendata.euskadi.eus/catalogo/-/evolucion-del-coronavirus-covid-19-en-euskadi/>

## TXOSTENEAN ORAIN ARTE ARAZTU EDO ZUZENDU DIREN AKATSAK ERRORES DEPURADOS O CORREGIDOS HASTA LA FECHA EN EL INFORME

Txosten honen informazioa etengabe berrikusten eta arazten ari da. Baliteke, gardentasunaren mesedetan, akats puntualen bat egotea, gerora zuzenduko dena.

La información de este informe está continuamente siendo revisada y depurada. En aras de la transparencia puede que haya algún error puntual que se corregirá posteriormente.

ARAZTU EDO ZUZENDU DIREN AKATSAK	ERRORES DEPURADOS O CORREGIDOS
Egunero desadostasun txikiak zuzentzen dira bizilekuaren eta testa eskatzen den lurralde historikoaren artean.	Cada día se corrigen pequeñas discrepancias entre el lugar de residencia y el territorio histórico desde donde se solicita el test.

## KORONABIRUSAREN EGOERA EPIDEMIOLOGIKOA EUSKADIN (COVID-19) SITUACIÓN EPIDEMIOLÓGICA DEL CORONAVIRUS (COVID-19) EN EUSKADI

-- RESULTADOS DE TESTS VALIDADOS EL 26/01/2021--

	PCR	Antigeno	Guztira
Egindako test diagnostiko kopurua / Número de test diagnósticos realizados:	10.104	5.733	15.837
Ematza positibo kopurua / Número de resultados positivos:	433	671	1.104
Ematza positiboen ehunekoa / Porcentaje de test PCR positivos:	4,3%	11,7%	7,0%

### TEST DIAGNOSTIKOA EGITEKO ARRAZOA EMATZA POSITIBOA DUTEN KASUETAN / MOTIVO DE REALIZACIÓN DEL TEST DIAGNÓSTICO EN CASOS CON RESULTADO POSITIVO

	Kontaktua izatea / Ser contacto *	Sintomak izatea / Ser sintomáticos *	Beste arrazoi bat / Otro motivo *
20/01	42,1%	38,8%	19,1%
21/01	41,7%	39,1%	19,1%
22/01	41,1%	39,7%	19,2%
23/01	41,1%	39,1%	19,8%
24/01	40,6%	38,1%	21,3%
25/01	40,8%	37,4%	21,9%
26/01	40,2%	37,0%	22,8%

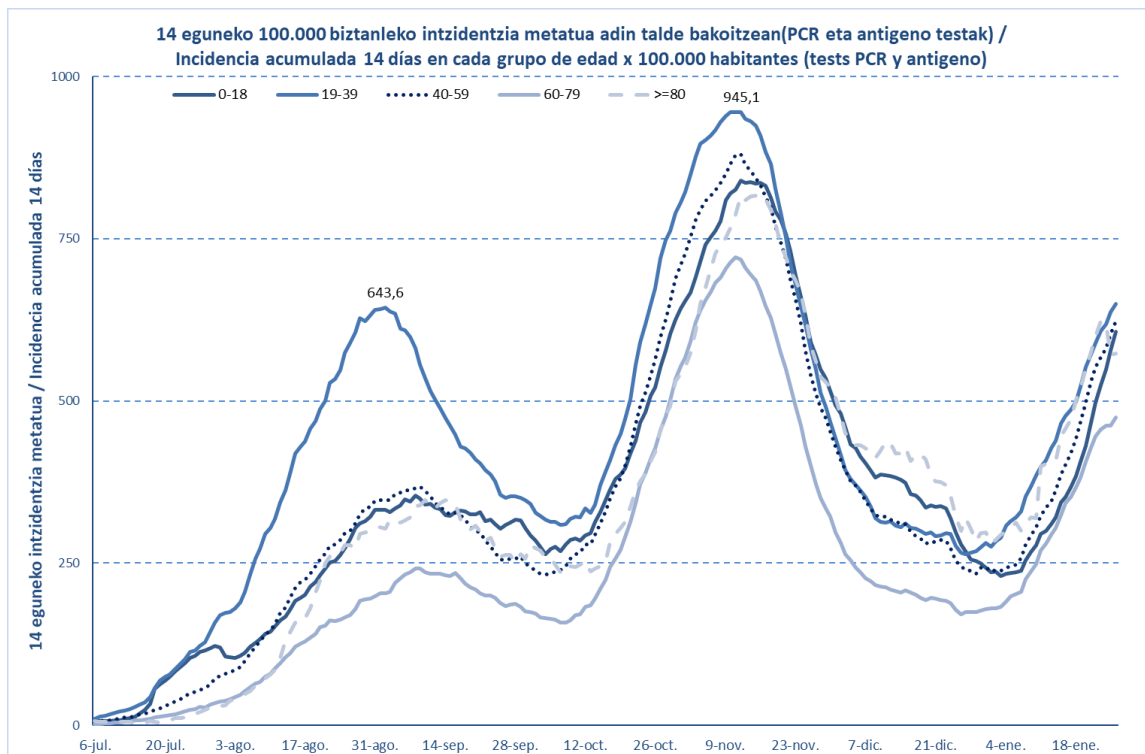
\*Azken 7 egunetako emaitzen batzbestekoa / Media de los resultados de los últimos 7 días.

### KASU POSITIBO BERRIAK HERRIALDE HISTORIKOAREN ARABERA / NUEVOS CASOS POSITIVOS SEGÚN SU TERRITORIO HISTÓRICO

	Kasu positibo kopurua / Número de casos positivos	100.000 biztanleko 14 eguneko inzidentzia tasa metatua/ Tasa de incidencia acumulada en 14 días por 100.000 habitantes	Tasen arrazoia/ Razón de tasas I(D)/I(D-7)
Araba	179	571,46	1,40
Bizkaia	609	635,14	1,31
Gipuzkoa	297	499,40	1,26
Otros	19		
Euskadi	1104	588,03	1,30

## KASU POSITIBO BERRIAK ADIN-TARTEKA / NUEVOS CASOS POSITIVOS POR GRUPOS DE EDAD

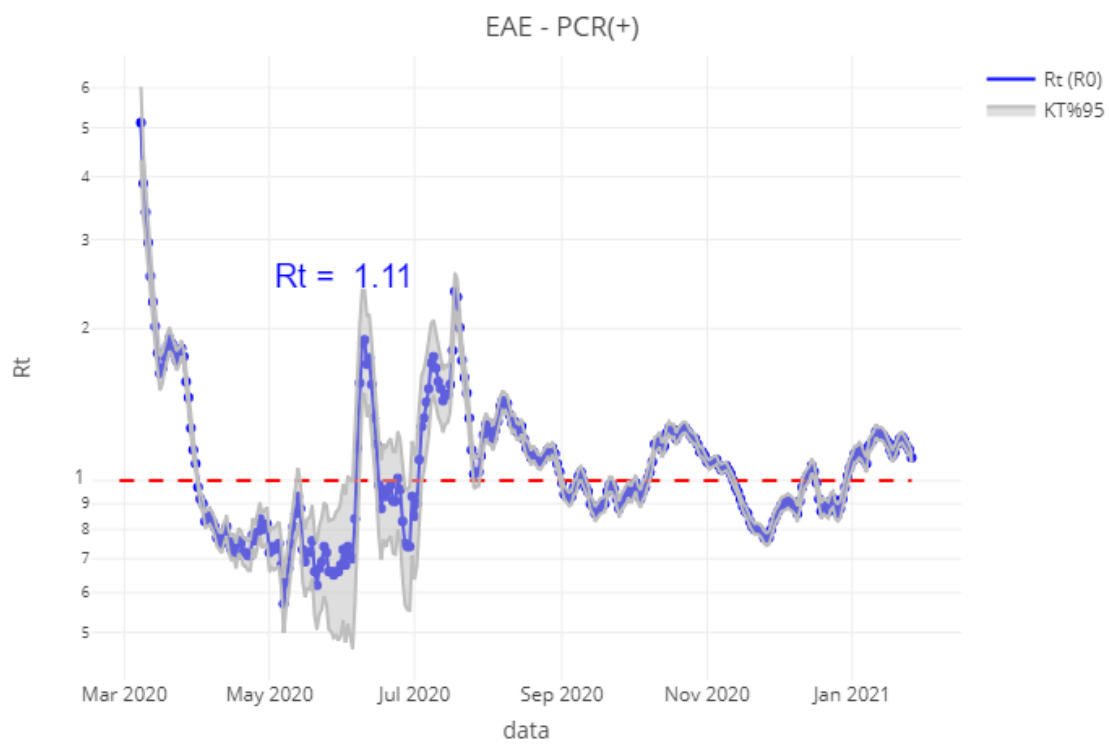
	Kasu positibo kopurua / Número de casos positivos	100.000 biztanleko 14 eguneko intzidentzia tasa metatua/ Tasa de incidencia acumulada en 14 días por 100.000 habitantes	Tasen arrazoia/ Razón de tasas I(D)/I(D-7)
0-18	213	606,71	1,49
19-39	254	649,85	1,24
40-64	444	613,28	1,34
65-79	132	434,07	1,19
>=80	60	572,60	1,10
>=65	192	478,90	1,15



	Kasu positibo kopurua / Número de casos positivos	100.000 biztanleko 14 eguneko intzidentzia tasa metatua/ Tasa de incidencia acumulada en 14 días por 100.000 habitantes	Tasen arrazoia/ Razón de tasas I(D)/I(D-7)
0-2	16	418,99	1,17
3-5	24	663,40	1,66
6-12	102	596,06	1,60
13-16	43	653,35	1,47
17-18	28	710,49	1,36

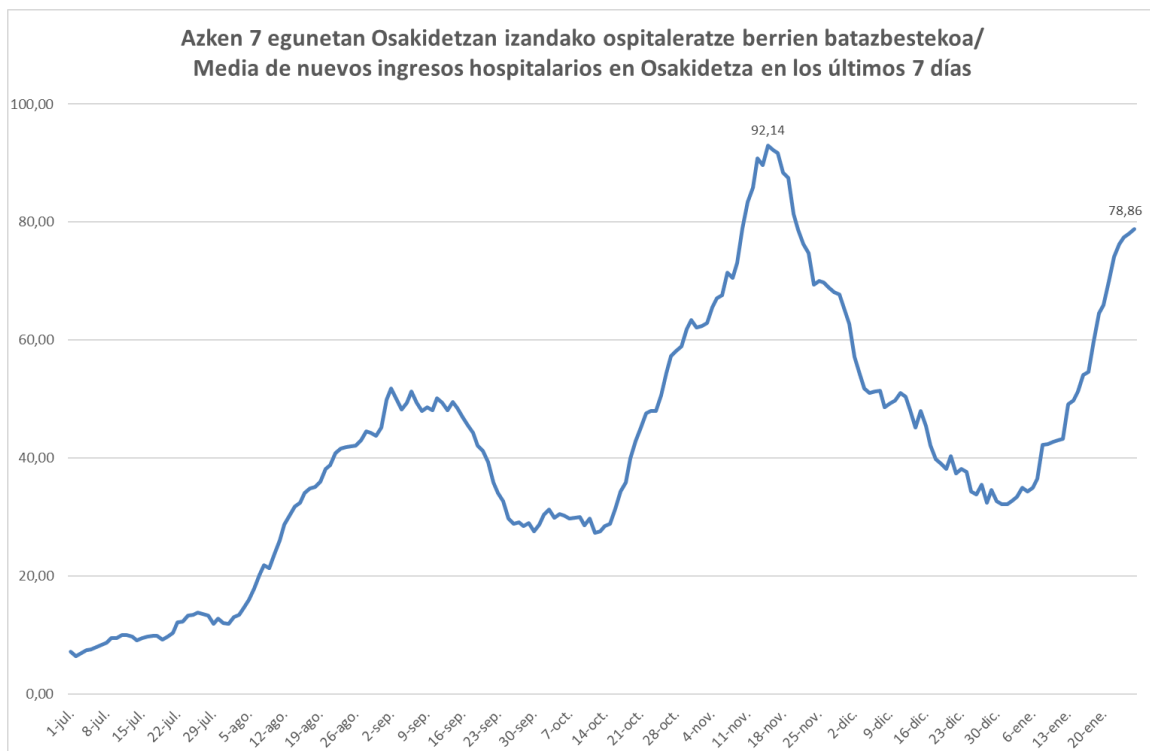
## OINARRIZKO BIRSORKUNTZA TASA / NÚMERO REPRODUCTIVO BÁSICO

	Euskadi (%95 IC)	Araba	Bizkaia	Gipuzkoa
20/01	1,18 (1,15; 1,21)	1,16	1,20	1,13
21/01	1,21 (1,18; 1,24)	1,23	1,23	1,16
22/01	1,22 (1,19; 1,25)	1,31	1,22	1,16
23/01	1,20 (1,17; 1,22)	1,24	1,20	1,17
24/01	1,17 (1,14; 1,20)	1,23	1,16	1,16
25/01	1,15 (1,12; 1,18)	1,17	1,14	1,17
26/01	1,11 (1,09; 1,14)	1,18	1,09	1,13

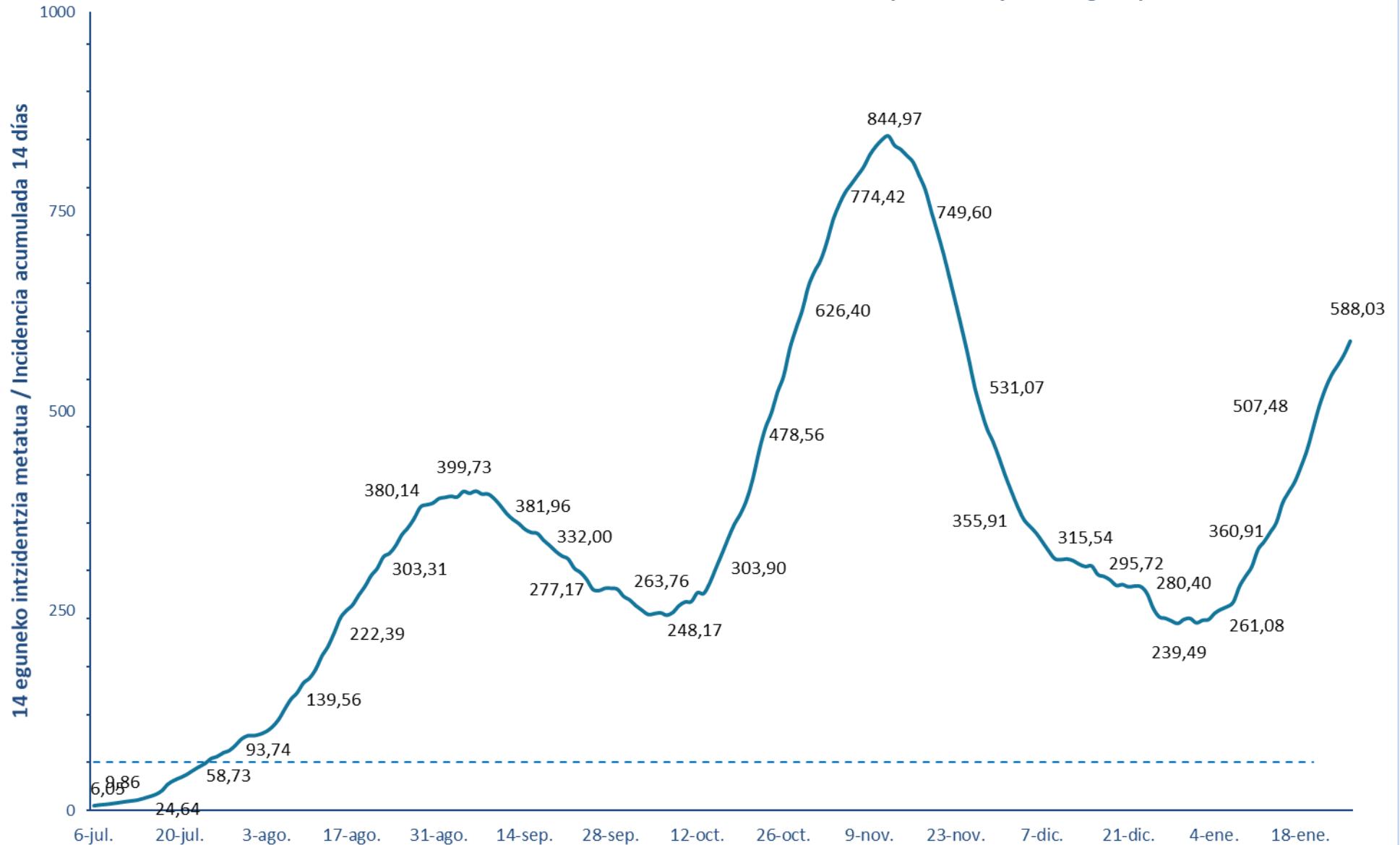


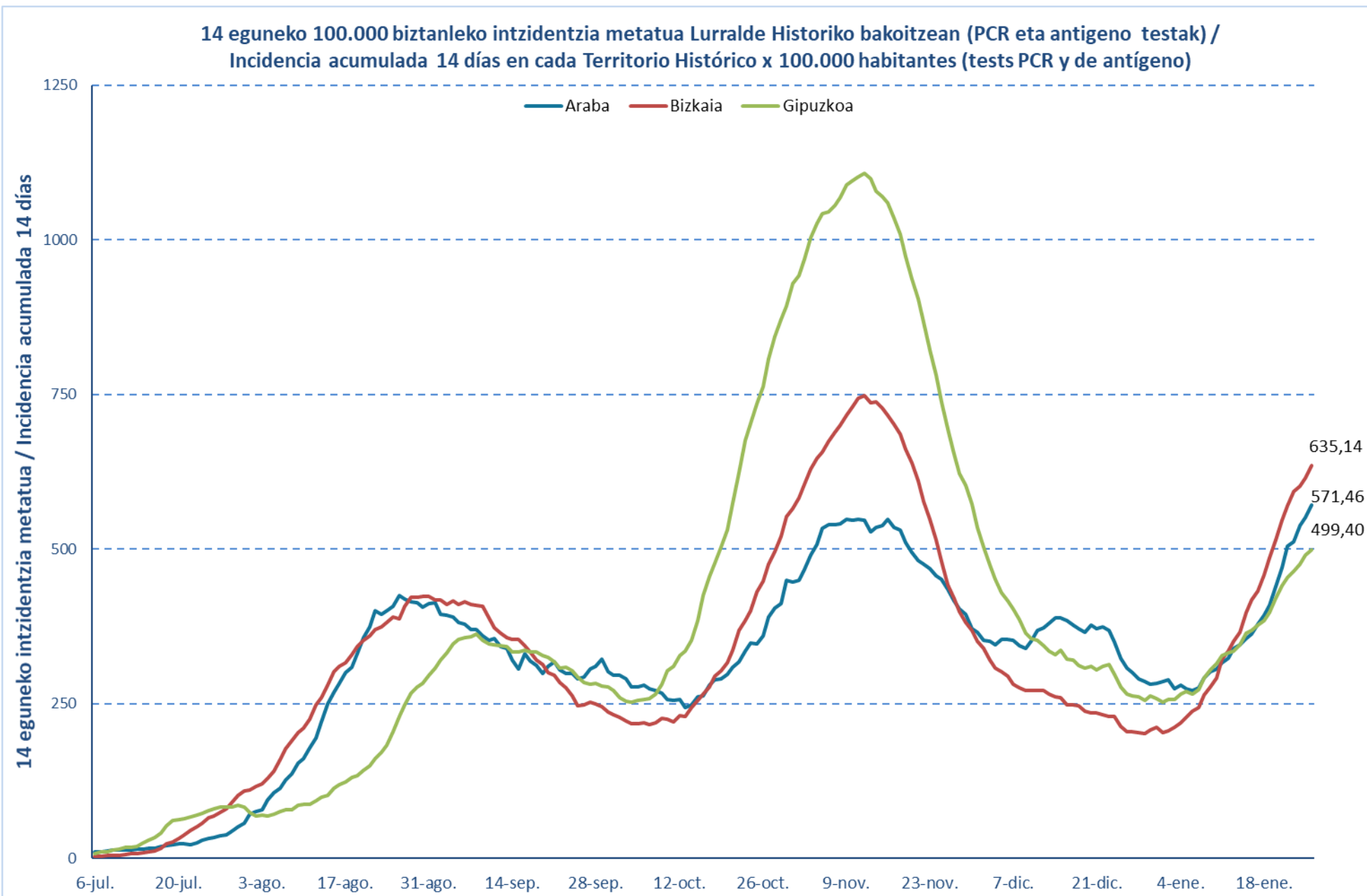
**BALIABIDE ASISTENTZIALEN ERABILERA /  
UTILIZACIÓN DE LOS RECURSOS ASISTENCIALES**

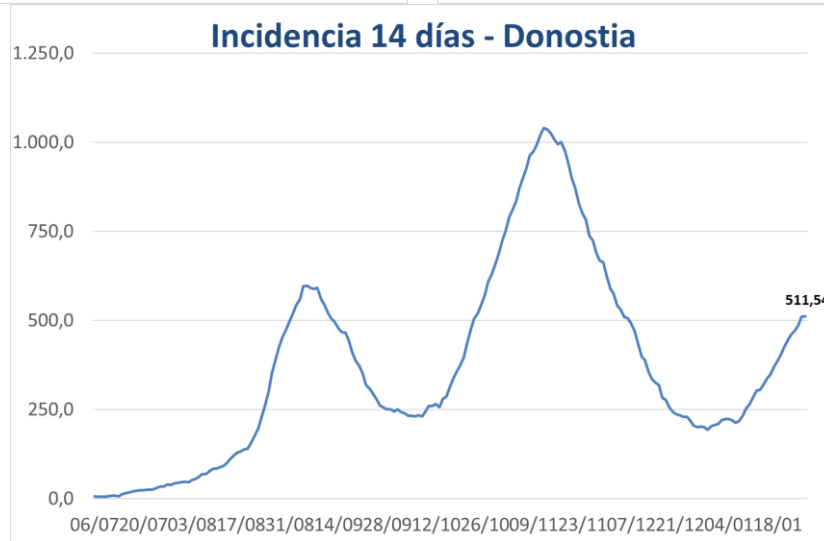
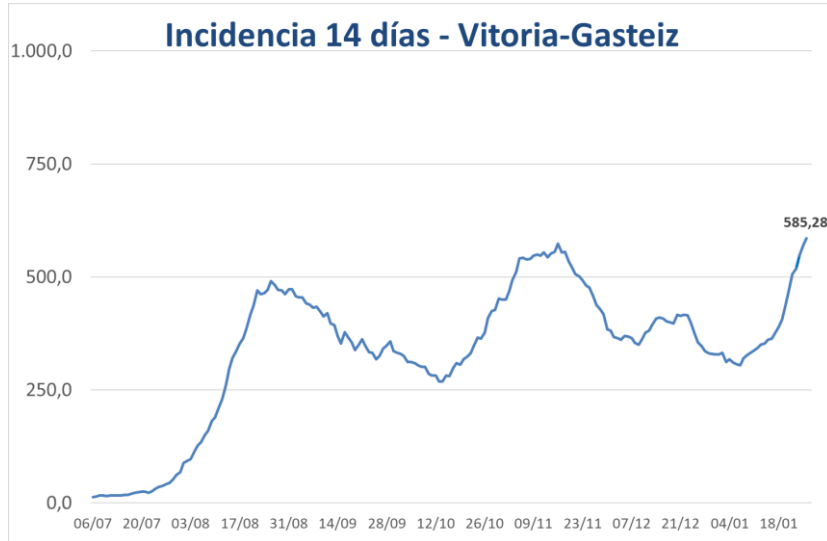
	<b>ZIUn ospitaleratuak Osakidetzan/ Ingresados en UCI en Osakidetz</b>	<b>Ospitaleratze berriak Osakidetzan/ Nuevos ingresos en planta en Osakidetz</b>	<b>Osakidetzan ospitaleratuta daudenak / Ingresados en planta en Osakidetz</b>
13/01	83	74	368
14/01	84	50	367
15/01	86	74	377
16/01	92	49	394
17/01	98	40	409
18/01	96	82	448
19/01	97	83	465
20/01	101	84	484
21/01	109	77	501
22/01	109	104	516
23/01	120	64	538
24/01	122	48	560
25/01	125	86	548
26/01	134	89	560



**14 eguneko intzidentzia metatua Euskadin (PCR eta antigeno testak) /**  
**Incidencia acumulada 14 días en Euskadi x 100.000 habitantes (tests PCR y de antígeno)**









**PCR POSITIBO BERRIAK EUSKADIKO UDALERRIETAN /  
NUEVOS POSITIVOS PCR EN LOS MUNICIPIOS DE EUSKADI**

Alfabetoz ordenatuta./ Ordenado alfabéticamente.

UDALERRIA / MUNICIPIO	20/01	21/01	22/01	23/01	24/01	25/01	26/01	Tasa**	I(D)/I(D-7)**
Agurain/Salvatierra	2	1	2	0	4	1	9	765,93	1,00
Alegría-Dulantzi	0	2	2	0	1	2	4	445,86	1,56
Amurrio	4	2	3	0	1	0	2	251,69	1,30
Añana	0	0	0	0	0	0	0	0,00	-
Aramaio	0	0	1	1	3	0	0	405,41	3,00
Armiñón	0	0	0	0	0	0	2	2690,58	1,50
Arraia-Maeztu	0	1	0	1	0	0	0	819,67	1,50
Arratzua-Ubarrundia	0	0	0	0	0	0	1	772,95	0,73
Artziniega	0	0	0	0	0	0	0	366,30	0,37
Asparrena	0	0	0	0	0	1	3	1547,03	0,58
Ayala/Aiara	0	0	0	0	1	0	5	414,51	1,71
Baños de Ebro/Mañueta	0	0	0	0	0	0	0	311,53	0,25
Barrundia	0	0	0	0	0	0	0	0,00	-
Berantevilla	1	2	2	0	0	0	0	1202,40	2,00
Bernedo	0	0	0	0	0	0	1	188,68	-
Campezo/Kanpezu	0	1	0	0	1	1	0	377,00	4,00
Elburgo/Burgelu	0	0	0	0	0	0	0	0,00	-
Elciego	0	0	0	0	0	1	0	193,24	2,00
Elvillar/Bilar	0	0	0	0	0	0	0	0,00	-
Erriberagoitia/Ribera Alta	0	0	1	0	0	0	0	240,96	1,00
Harana/Valle de Arana	0	0	0	0	0	0	0	0,00	-
Iruña Oka/Iruña de Oca	4	4	5	0	1	1	3	891,36	1,52
Iruraiz-Gauna	0	0	0	0	2	0	0	366,30	-
Kripan	0	0	0	0	0	0	0	0,00	-
Kuartango	0	1	1	0	0	0	0	1344,09	1,67
Labastida/Bastida	6	1	6	1	3	0	1	1729,66	2,25
Lagrán	0	0	0	0	0	0	0	0,00	-
Laguardia	2	4	2	1	1	2	1	1434,16	1,47
Lanciego/Lantziego	1	1	1	0	0	0	0	1726,43	0,87
Lantarón	1	0	0	0	0	1	0	423,28	0,57
Lapuebla de Labarca	0	0	0	0	0	0	2	341,30	3,00
Laudio/Llodio	4	7	5	2	3	3	4	239,77	1,63
Legutio	3	0	1	2	0	2	0	818,78	1,88
Leza	0	1	0	0	0	0	0	442,48	-
Moreda de Álava/Moreda Araba	0	0	0	0	0	0	0	0,00	-
Navaridas	0	0	0	0	0	0	0	500,00	1,00
Okondo	1	0	3	0	0	0	1	1150,37	1,08

Oyón-Oion	4	0	0	2	0	1	6	454,42	5,33
Peñacerrada-Urizaharra	0	0	0	0	0	0	0	0,00	-
Ribera Baja/Erribera Beitia	5	0	2	1	0	0	1	624,61	3,33
Samaniego	1	0	0	0	0	0	1	829,88	2,00
San Millán/Donemiliaga	0	0	0	0	2	1	0	1652,89	0,86
Urkabustaiz	1	0	3	0	1	0	3	620,69	9,00
Valdegovía/Gaubea	0	0	1	0	0	0	0	281,95	1,00
Villabuena de Álava/Eskuernaga	0	0	4	0	0	0	0	4609,93	0,87
Vitoria-Gasteiz	136	142	162	84	122	121	127	585,28	1,44
Yécora/Iekora	0	0	0	0	1	0	0	374,53	-
Zalduondo	0	0	0	0	0	0	0	0,00	-
Zambrana	0	0	0	0	0	0	0	0,00	0,00
Zigoitia	0	0	0	0	0	0	0	58,58	0,50
Zuia	0	4	2	3	4	0	2	762,07	3,60
<b>ARABA</b>	<b>176</b>	<b>174</b>	<b>209</b>	<b>98</b>	<b>151</b>	<b>138</b>	<b>179</b>	<b>571,46</b>	<b>1,40</b>

Abadiño	3	2	1	2	0	5	4	386,90	1,25
Abanto y Ciérvana-Abanto Zierbena	3	1	1	2	1	4	3	357,86	0,72
Ajangiz	1	0	0	0	1	0	0	1590,91	1,17
Alonsotegi	1	1	2	0	0	3	0	389,79	1,00
Amorebieta-Etxano	12	13	12	8	6	13	6	1031,62	0,81
Amoroto	1	0	0	0	0	0	0	481,93	2,00
Arakaldo	0	0	0	0	0	0	0	0,00	-
Arantzazu	1	0	0	0	1	0	3	1288,66	5,00
Areatza	1	1	0	0	0	0	0	243,90	3,00
Arrankudiaga	1	0	0	0	0	0	0	196,46	0,50
Arratzu	0	0	0	1	0	0	0	243,90	1,00
Arrieta	0	2	1	0	0	0	0	532,86	-
Arrigorriaga	6	8	15	10	3	2	11	686,59	1,95
Artea	1	0	0	0	0	1	0	416,09	3,00
Artzentales	0	0	0	0	1	0	0	596,13	0,40
Atxondo	0	0	1	0	1	0	1	577,62	1,00
Aulesti	0	0	0	1	0	0	0	149,70	-
Bakio	2	2	0	1	3	0	0	837,46	1,10
Balmaseda	5	3	3	0	5	5	1	562,97	0,84
Barakaldo	48	55	40	41	24	46	36	493,94	1,23
Barrika	0	1	1	0	0	0	1	195,95	1,50
Basauri	15	21	15	18	12	27	18	500,38	1,74
Bedia	0	1	0	0	0	0	0	285,99	1,00
Berango	1	1	0	2	1	2	2	206,47	1,00
Bermeo	13	10	15	6	12	15	10	810,17	0,96
Berriatua	0	1	1	0	1	0	4	715,99	3,00
Berriz	3	1	1	1	4	5	4	686,40	1,68

Bilbao	219	223	199	204	120	196	202	712,89	1,34
Busturia	2	0	0	1	0	1	0	431,57	1,17
Derio	3	3	1	5	2	4	1	578,47	1,65
Dima	1	2	0	0	0	0	0	625,87	0,32
Durango	26	33	41	18	34	26	34	1313,76	1,51
Ea	0	0	0	0	0	0	0	119,62	0,33
Elantxobe	0	0	0	2	0	1	0	1120,45	4,00
Elorrio	8	5	3	1	1	5	3	590,76	1,42
Erandio	10	10	14	1	9	12	12	491,14	1,25
Ereño	0	0	0	1	0	0	0	362,32	-
Ermua	9	4	6	7	9	10	5	499,41	2,00
Errigoiti	0	0	0	0	0	0	0	408,16	1,00
Etxebarri	5	7	3	4	1	4	2	340,31	1,50
Etxebarria	0	0	0	0	0	0	0	268,46	0,67
Forua	1	0	1	1	1	0	0	1106,19	1,67
Fruiz	0	0	0	0	1	0	0	536,67	1,00
Galdakao	14	16	23	8	16	21	24	667,96	1,81
Galdames	1	0	0	1	0	1	0	710,90	1,00
Gamiz-Fika	1	0	1	0	1	2	5	1102,13	3,00
Garai	0	0	0	0	1	0	0	309,60	-
Gatika	1	1	0	2	0	0	1	424,50	1,17
Gautegiz Arteaga	0	0	1	0	0	3	1	944,51	2,67
Gernika-Lumo	9	4	11	20	8	23	12	1213,71	1,26
Getxo	30	34	35	23	23	26	37	522,40	1,16
Gizaburuaga	1	0	2	1	0	0	0	3000,00	3,00
Gordexola	1	0	1	0	0	0	2	464,31	2,00
Gorliz	3	2	1	2	3	2	1	336,98	2,22
Güeñes	4	4	1	2	3	9	10	853,27	1,93
Ibarrangelu	1	0	1	0	0	0	0	322,06	2,00
Igorre	5	1	1	0	0	1	1	308,50	0,93
Ispaster	0	0	0	0	0	0	0	0,00	0,00
Iurreta	3	7	12	3	3	1	3	1274,40	2,14
Izurtza	0	0	0	0	0	0	0	0,00	0,00
Karrantza Harana/Valle de Carranza	6	1	2	2	2	0	1	529,29	15,00
Kortezubi	0	4	2	0	0	1	0	2036,20	3,00
Lanestosa	0	0	0	0	0	0	0	363,64	1,00
Larrabetzu	0	1	0	1	0	2	1	341,13	2,33
Laukiz	0	0	1	1	0	2	1	751,88	1,13
Leioa	9	9	17	11	15	6	19	490,07	1,31
Lekeitio	4	11	21	3	2	7	4	1148,47	1,43
Lemoa	1	1	1	3	3	3	0	689,08	1,67
Lemoiz	0	0	1	0	0	0	2	238,66	3,00
Lezama	0	0	1	1	0	0	0	290,10	0,70

Loiu	3	0	1	0	2	3	0	649,07	1,88
Mallabia	0	0	0	0	1	0	0	168,07	2,00
Mañaria	0	0	1	0	0	0	0	191,57	-
Markina-Xemein	12	9	15	0	3	5	7	1611,94	1,53
Maruri-Jatabe	1	0	0	0	1	0	1	764,19	1,17
Mendata	0	0	0	0	0	0	0	0,00	-
Mendexa	1	0	0	0	0	0	2	635,59	-
Meñaka	0	0	0	0	0	0	1	284,09	0,67
Morga	0	0	0	0	0	0	1	1033,59	1,33
Mundaka	0	0	0	1	1	0	0	596,85	0,73
Mungia	5	16	10	9	19	7	9	688,74	1,57
Munitibar-Arbatzegi Gerrikaitz	3	0	1	0	0	0	0	1310,04	1,00
Murueta	0	0	0	0	0	0	1	1607,72	1,25
Muskiz	4	2	2	3	2	3	4	534,83	0,48
Muxika	1	2	0	1	0	0	0	668,90	0,91
Nabarniz	0	0	0	0	0	0	0	0,00	-
Ondarroa	3	1	2	3	1	0	2	291,82	0,96
Orozko	3	0	0	0	1	0	0	342,08	1,50
Ortuella	3	4	3	6	4	8	2	577,62	1,55
Otxandio	0	0	0	0	0	0	0	516,61	0,54
Plentzia	3	2	2	2	1	5	5	750,00	1,83
Portugalete	22	24	13	17	7	24	22	472,34	1,43
Santurtzi	21	28	21	32	11	28	22	596,39	1,41
Sestao	14	9	9	2	11	7	8	378,04	1,32
Sondika	2	0	0	0	0	3	2	397,00	0,56
Sopela	3	7	4	2	6	6	6	432,64	1,50
Sopuerta	2	1	1	1	0	2	2	437,90	3,67
Sukarrieta	0	0	0	0	0	0	0	299,40	1,00
Trucios-Turtzioz	0	0	1	0	0	1	0	384,62	-
Ubide	0	0	0	0	0	0	1	1111,11	2,00
Ugao-Miraballes	0	1	0	0	2	1	2	316,46	1,00
Urduliz	2	2	7	16	4	3	8	1196,01	3,38
Urduña/Orduña	0	3	1	1	3	0	1	661,47	1,40
Valle de Trápaga-Trapagaran	8	6	9	5	5	10	2	615,77	1,30
Zaldibar	3	6	1	1	0	2	4	853,86	1,00
Zalla	0	3	8	1	3	6	3	485,72	1,86
Zamudio	2	1	2	0	1	5	2	905,52	0,67
Zaratamo	0	1	0	1	2	1	0	910,75	0,79
Zeanuri	0	1	0	0	0	0	0	318,98	1,33
Zeberio	1	2	0	0	0	0	0	461,25	1,00
Zierbena	1	1	0	1	1	0	0	393,70	1,00
Ziortza-Bolibar	3	0	0	0	0	1	1	2277,90	1,67
<b>BIZKAIA</b>	<b>622</b>	<b>639</b>	<b>627</b>	<b>527</b>	<b>426</b>	<b>628</b>	<b>609</b>	<b>635,14</b>	<b>1,31</b>

Abaltzisketa	0	0	0	0	0	0	0	318,47	1,00
Aduna	0	0	0	0	0	0	0	0,00	0,00
Aia	2	0	0	3	2	1	1	806,05	1,78
Aizarnazabal	3	0	0	0	0	0	0	910,27	0,21
Alegia	2	1	0	1	0	0	0	389,32	0,44
Albiztur	0	0	0	0	0	0	0	0,00	-
Alkiza	0	0	0	0	0	0	0	0,00	-
Altzaga	0	0	0	0	0	0	0	0,00	-
Altzo	0	0	0	0	0	0	0	0,00	-
Amezketza	0	0	0	0	1	1	0	326,09	1,50
Andoain	12	10	7	10	9	10	14	887,38	1,06
Anoeta	0	0	1	1	0	3	0	295,57	3,00
Antzuola	0	0	0	0	0	0	1	91,79	2,00
Arama	0	0	0	0	0	0	0	0,00	0,00
Aretxabaleta	6	4	4	1	1	1	1	395,48	1,22
Arrasate/Mondragón	5	4	4	5	4	7	12	339,64	1,32
Asteasu	0	0	0	0	0	0	0	0,00	0,00
Astigarraga	3	0	1	2	1	0	3	239,74	0,89
Ataun	0	0	0	0	0	0	0	57,24	0,50
Azkoitia	3	6	4	3	3	5	3	375,53	1,00
Azpeitia	18	13	17	28	15	14	2	1084,10	2,01
Baliarrain	0	0	0	0	0	0	0	0,00	0,00
Beasain	3	3	4	4	3	6	2	413,67	0,63
Beizama	0	0	0	0	0	0	0	0,00	-
Belauntza	0	0	0	0	0	0	0	0,00	-
Berastegi	0	0	0	0	0	0	0	0,00	0,00
Bergara	2	2	3	1	6	5	3	186,22	1,56
Berrobi	0	4	0	0	0	0	0	978,79	1,50
Bidania-Goiatz	0	0	0	0	0	0	1	178,57	-
Deba	0	0	1	0	2	1	1	311,75	0,71
Donostia / San Sebastián	60	74	69	68	76	96	69	511,54	1,26
Eibar	11	13	11	14	6	16	7	407,66	1,17
Elduain	0	0	0	0	0	0	0	0,00	-
Elgeta	0	0	0	0	0	0	0	0,00	-
Elgoibar	5	14	11	4	2	10	10	615,25	2,45
Errenteria	13	21	21	4	6	9	18	405,71	1,18
Errezil	0	0	2	0	0	1	0	644,12	4,00
Eskoriatza	0	0	0	0	0	0	0	121,86	0,38
Ezkio-Itsaso	0	0	0	0	0	0	0	0,00	0,00
Gabiria	0	0	0	0	0	0	0	0,00	-
Gaintza	0	0	0	0	0	0	0	0,00	-
Gaztelu	0	0	0	0	0	0	0	0,00	-
Getaria	0	0	0	0	1	0	0	141,34	0,50

Hernani	9	15	9	10	8	13	7	665,87	1,51
Hernalde	0	0	0	0	0	0	0	327,87	1,00
Hondarribia	7	8	6	8	9	5	4	429,82	1,35
Ibarra	3	0	1	0	2	1	4	441,24	0,86
Idiazabal	0	2	0	1	1	0	0	210,08	1,25
Ikaztegieta	0	0	0	0	0	0	0	0,00	0,00
Irun	34	24	37	23	28	34	24	611,21	1,37
Irura	0	1	0	0	0	3	0	772,63	0,78
Itsasondo	0	0	0	1	0	1	0	412,09	1,00
Larraul	0	0	0	1	0	0	0	398,41	-
Lasarte-Oria	12	22	13	8	7	11	15	708,85	1,80
Lazkao	0	0	0	4	0	1	2	355,11	1,18
Leaburu	0	0	0	2	0	0	1	2910,05	1,38
Legazpi	4	5	1	0	3	1	6	440,00	1,28
Legorreta	0	1	1	0	0	0	1	201,34	-
Leintz Gatzaga	0	0	0	0	0	0	0	0,00	0,00
Lezo	2	2	1	3	5	5	3	460,53	2,80
Lizartza	1	0	0	0	0	0	0	154,08	-
Mendaro	1	2	1	1	0	6	0	851,06	2,57
Mutiloa	0	0	0	0	0	0	0	0,00	-
Mutriku	6	3	1	0	1	1	1	432,82	1,35
Oiartzun	2	1	0	3	4	3	7	298,97	1,72
Olaberria	0	0	0	0	0	0	0	436,21	0,67
Oñati	0	1	1	0	1	1	1	130,80	0,71
Ordizia	7	10	6	0	2	3	5	496,52	1,92
Orendain	0	0	0	0	0	0	0	0,00	-
Orexa	0	0	1	0	0	0	0	943,40	-
Orio	5	4	2	3	0	3	15	929,55	1,39
Ormaiztegi	0	0	0	1	0	3	0	626,96	1,33
Pasaia	8	11	9	8	6	8	7	657,82	1,29
Segura	0	1	0	2	2	5	0	848,01	4,33
Soraluze-Placencia de las Armas	0	0	0	0	0	1	0	125,82	1,00
Tolosa	13	6	9	4	5	12	7	623,71	1,08
Urnietta	2	4	2	2	7	6	6	853,60	1,83
Urretxu	2	1	0	1	0	2	6	380,73	1,37
Usurbil	1	0	2	0	1	0	0	206,09	0,68
Villabona	3	2	1	0	2	0	3	473,21	0,74
Zaldibia	0	0	1	2	0	0	0	663,45	1,38
Zarautz	11	6	7	5	3	2	3	235,58	1,20
Zegama	0	0	0	0	0	0	0	0,00	0,00
Zerain	0	0	0	0	0	0	0	0,00	0,00
Zestoa	4	2	5	3	4	4	6	1155,62	2,65
Zizurkil	0	5	4	0	0	2	9	889,62	2,25

Zumaia	4	3	4	0	2	4	4	590,21	0,75
Zumarraga	10	8	8	4	2	4	2	672,03	1,50
<b>GIPUZKOA</b>	299	319	293	249	243	331	297	499,40	1,26

<b>OTROS</b>	18	7	11	6	6	4	19		
--------------	----	---	----	---	---	---	----	--	--

\*14 eguneko tasa 100.000 biztanleko. Tasak kalkulatzeko EUSTATen Biztanleen Udal-Erroldaren Estatistikan 2020ko urtarrilaren 1erako argitaratutako biztanleria hartzen da. / Tasa de 14 días por 100.000 habitantes. Las tasas se calculan con respecto a la población publicada por EUSTAT en la Estadística Municipal de Habitantes para el 1 de enero del 2020. [https://eu.eustat.eus/bankupx/pxweb/eu/euskara/-/PX\\_2212\\_ep06b.px](https://eu.eustat.eus/bankupx/pxweb/eu/euskara/-/PX_2212_ep06b.px)

\*\* Inzidentzia tasen arrazoiak  $-I(D)/I(D-7)$ - gaurko 14 eguneko inzidentzia metatuaren tasa duela astebeteko 14 eguneko inzidentzia metatuaren tasarekin konparatzen du. Tasen arrazoiaren balioa 1en azpitik dagoenean inzidentzia tasak behera egin duela esan nahi du. Duela astebeteko inzidentzia tasa zero den kasuetan “-“ agertzen da. / La razón de tasas de incidencia  $-I(D)/I(D-7)$ - compara la tasa de incidencia acumulada en 14 días a fecha de hoy, con la tasa de incidencia acumulada en 14 días de hace una semana. En caso de que el valor de la ratio sea un valor por debajo de 1, significa que la incidencia ha disminuido. Cuando la tasa de incidencia de hace una semana es cero se indica con “-“.

+ Semaforoa 14 eguneko inzidentzia tasaren arabera 5.000 biztanletik gorako udalerrietan: berdez < 60, horiz 60-299, laranja 300-499 eta gorri >=500. / Semaforo según la tasa de incidencia acumulada en 14 días en los municipios de más de 5.000 habitantes: en verde <60, en amarillo 60-299, en naranja 300-499 y en rojo >= 500.

**PCR POSITIBO BERRIAK EUSKADIKO OSASUN EREMUETAN /  
NUEVOS POSITIVOS PCR EN LAS ZONAS DE SALUD DE EUSKADI**

Alfabetoz ordenatuta./ Ordenado alfabéticamente.

OSASUN-EREMUAK/ZONAS DE SALUD	20/01	21/01	22/01	23/01	24/01	25/01	26/01	Tasa**	I(D)/I(D-7)**
Abetxuko	4	2	2	0	1	0	2	550,46	1,11
Aranbizkarra I	7	6	13	5	8	6	12	588,66	1,46
Aranbizkarra II	7	8	10	3	8	7	4	558,98	1,82
Casco Viejo (Vitoria)	2	7	10	2	3	10	8	348,43	1,21
Gazalbide Txagorritxu	4	5	13	2	5	12	12	525,24	1,55
La Habana	9	7	7	3	8	5	8	497,64	1,76
Lakua - Arriaga	5	16	14	3	9	10	6	622,08	1,55
Lakuabizkarra	19	13	13	12	16	12	17	602,88	1,36
Llanada Alavesa	2	3	4	0	9	4	16	758,95	0,87
Montaña alavesa	0	2	1	1	1	1	1	584,53	2,17
Norte-Villarreal	3	0	1	2	1	1	1	812,44	1,09
Norte-Zuya	1	5	7	3	5	0	5	578,14	4,00
Olaguibel	25	25	20	13	18	10	13	658,67	1,42
Olarizu	8	8	7	6	4	6	9	467,23	1,43
Salburua	14	10	11	10	9	12	6	670,42	1,67
San Martín	15	17	8	5	11	15	18	425,23	1,34
Sansomendi	4	6	7	1	3	4	3	504,94	1,34
Valles Alaveses I	5	1	6	0	1	2	3	657,34	1,24
Valles Alaveses II	6	2	4	1	0	0	3	993,79	1,71
Zabalgana	6	11	13	10	9	9	8	444,39	1,25
Zaramaga	8	4	11	7	8	5	3	512,04	1,61
<b>OSI ARABA</b>	154	158	182	89	137	131	158	552,78	1,40
Rioja	14	7	13	4	5	4	11	960,22	1,48
<b>OSI ARABAKO ERRIOXA</b>	14	7	13	4	5	4	11	960,22	1,48
Desierto / Urban	2	5	2	2	2	1	0	329,05	0,64
La Paz	8	21	14	6	4	7	11	511,89	1,27
Lutxana	7	0	2	3	6	2	2	511,72	1,15
Rontegi	5	4	3	4	3	3	7	413,81	1,18
San Vicente	12	6	6	8	4	16	9	410,08	1,82
Sestao Kueto	4	5	4	0	4	2	1	303,03	2,58
Sestao Markonzaga	10	4	5	2	7	5	6	368,69	1,08
Zaballa C.S.	7	6	5	8	1	7	3	498,39	1,30
Zuazo	7	11	8	10	5	9	3	589,22	1,22
<b>OSI BARAKALDO SESTAO</b>	62	62	49	43	36	52	42	447,20	1,24
Abadiño-Elorrio-Berriz	17	13	8	5	6	17	16	571,40	1,29
Aiala	4	5	4	1	5	0	8	374,98	1,13
Amorebieta	13	13	12	8	6	12	6	990,65	0,81
Arratia	10	7	2	3	4	5	4	465,83	1,02
Arrigorriaga	5	10	6	4	7	4	9	504,99	1,19



Basauri-Ariz	8	12	9	12	8	16	11	477,10	1,59
Basauri-Kareaga	7	11	6	5	5	12	7	541,88	1,89
Bermeo	13	10	15	7	14	15	10	779,37	0,97
Durango	28	39	53	21	37	28	37	1243,96	1,56
Etxebarri	5	5	3	4	1	4	2	353,52	1,65
Galdakao	14	17	23	9	14	22	23	628,15	1,77
Gernika	10	4	13	20	9	23	12	1150,95	1,21
Gernikaldea	7	5	3	7	1	6	3	766,38	1,57
Lekeitio	7	11	23	5	2	7	6	960,00	1,48
Llodio	8	7	8	2	4	3	5	302,77	1,37
Markina - Xemein	15	9	15	0	4	6	9	1498,53	1,49
Ondarroa	3	1	3	3	1	0	5	313,71	1,11
<b>OSI BARRUALDE-GALDAKAO</b>	174	179	206	116	128	180	173	700,71	1,30
Basurto	31	17	12	22	6	11	18	918,43	1,48
Begoña	10	4	7	5	7	4	11	704,55	1,64
Bolueta	8	7	11	7	1	8	2	791,45	1,43
Bombero Etxaniz	15	27	24	18	11	18	23	711,28	1,23
Casco Viejo (Bilbao)	7	8	2	6	2	10	7	593,43	1,39
Deusto	11	13	15	13	11	13	10	638,59	1,42
Gazteleku	3	3	6	12	10	5	8	362,53	1,21
Indautxu	14	20	15	20	8	11	15	795,54	1,32
Javier Sáenz de Buruaga	7	12	5	11	4	10	5	746,43	1,38
Karmelo	11	6	5	8	7	11	11	801,09	1,80
La Peña	8	9	15	15	3	9	12	1010,99	2,19
Mina del Morro	6	3	7	3	4	4	5	502,33	1,40
Miribilla-La Merced	4	10	13	9	3	13	6	532,05	0,94
Otxarkoaga	1	5	6	4	3	3	6	467,91	1,26
Rekalde	17	19	14	9	11	22	20	692,84	1,52
San Adrián	6	7	7	6	1	5	7	566,21	1,46
San Ignacio	23	13	7	19	12	7	12	781,19	1,31
Santutxu-Solokoetxe	15	12	9	5	6	10	6	619,67	1,13
Txurdinaga	10	5	9	3	3	7	6	641,51	1,02
Zorroza	9	10	10	9	2	13	9	773,81	1,59
Zurbaran	7	17	8	2	5	4	7	976,42	1,19
<b>OSI BILBAO-BASURTO</b>	223	227	207	206	120	198	206	691,21	1,35
Abanto-Muskiz	8	2	3	5	3	7	7	429,13	0,51
Balmaseda	11	4	6	2	8	8	2	569,63	1,05
Buenavista	2	4	5	7	2	3	9	433,72	1,46
Güeñes	5	4	2	2	3	8	12	755,73	1,94
Ortuella	3	4	3	6	5	8	3	601,27	1,59
Portugalete - Centro	8	17	11	4	4	9	8	563,16	1,32
Portugalete-Repelega	13	3	1	7	2	11	7	428,95	1,44
Santurtzi-Centro-Mamariga	8	11	8	14	0	11	8	542,64	1,43

Santurtzi Kabiezes	11	19	9	17	11	16	12	617,60	1,42
Trapagaran	8	7	9	5	5	10	2	611,85	1,35
Zalla	4	4	9	2	3	7	5	485,48	1,78
<b>OSI EZKERRALDEA ENKARTERRI CRUCES</b>	81	79	66	71	46	98	75	538,83	1,24
Alango	2	7	17	3	7	6	14	508,75	1,30
Algorta	17	16	9	15	11	11	17	557,72	1,16
Astrabudua	7	3	7	0	5	3	3	496,28	1,13
Erandio	3	6	7	1	4	9	9	475,62	1,37
Gorliz - Plentzia	6	4	5	3	4	6	9	459,77	1,87
Las Arenas	11	15	14	3	6	12	12	396,95	1,10
Leioa	5	6	13	11	13	5	14	500,42	1,34
Mungia	11	21	13	13	24	11	19	692,67	1,50
Sopela	9	7	10	21	11	10	15	477,37	1,81
Txorierrri	9	4	5	6	5	14	5	560,67	0,91
<b>OSI URIBE</b>	80	89	100	76	90	87	117	515,83	1,28
Arrasate	4	4	5	7	6	7	12	310,41	1,37
Bergara	2	2	3	1	6	5	4	165,50	1,58
Oñati	0	1	1	0	1	1	1	127,28	0,71
Valle de Leniz	6	4	4	0	1	1	1	279,21	0,89
<b>OSI ALTO DEBA</b>	12	11	13	8	14	14	18	233,08	1,17
Dumboa	14	5	16	6	12	11	14	473,40	1,25
Hondarribia	7	8	6	8	10	5	3	413,50	1,32
Irun - Centro	23	19	22	17	14	23	10	600,90	1,44
<b>OSI BIDASOA</b>	44	32	44	31	36	39	27	517,49	1,35
Deba	6	3	2	0	3	2	2	372,51	0,98
Eibar	7	6	9	10	5	8	6	379,33	1,14
Elgoibar	5	16	13	5	3	17	10	522,26	2,38
Ermua	10	6	6	7	10	9	5	498,98	2,10
Torrekua	5	8	2	4	1	8	1	387,72	1,36
<b>OSI DEBABARRENA</b>	33	39	32	26	22	44	24	441,22	1,55
Alza-Roteta	8	8	3	7	3	2	7	366,77	1,09
Amara Berri	15	18	9	15	25	22	9	615,10	1,14
Amara Centro	1	9	3	4	5	10	1	442,37	1,11
Beraun - Erreterria	6	4	6	1	3	2	7	368,08	1,17
Bidebieta	6	2	2	5	1	2	4	513,82	1,48
Egia	3	7	7	9	9	10	5	553,16	1,55
Gros	9	11	9	8	13	14	11	444,47	1,29
Hernani - Urnieta - Astigarraga	14	19	12	14	16	19	17	594,71	1,49
Intxaurreondo	1	5	2	2	1	10	4	306,40	1,25
Iztietia - Erreterria	7	17	11	4	3	7	11	397,99	1,16
Lasarte - Usurbil	16	22	15	8	8	11	15	571,86	1,55
Lezo-San Juan	3	2	4	7	6	8	7	642,97	2,20
Loiola	0	1	0	2	0	1	3	259,42	0,95

Oiartzun	2	1	0	2	4	3	7	284,12	1,67
Ondarreta	7	6	20	10	13	11	17	399,54	1,43
Parte Vieja	5	5	9	4	6	12	5	527,76	1,66
Pasai Antxo	1	5	3	0	1	4	1	622,50	0,82
Pasajes San Pedro	7	7	4	4	4	2	4	574,50	1,45
Zarautz – Orio - Aia	19	10	9	11	5	6	19	388,90	1,33
Zumaia - Zestoa - Getaria	10	5	9	3	7	8	10	641,50	0,86
<b>OSI DONOSTIALDEA</b>	140	164	137	120	133	164	164	480,13	1,28
Azkoitia	3	5	4	3	3	5	3	383,65	0,98
Azpeitia	18	13	19	28	15	15	2	1000,00	2,04
Beasain	3	6	4	9	5	14	3	375,18	0,77
Lazkao	0	0	0	4	0	1	2	291,58	1,00
Legazpi	4	5	1	0	3	1	6	422,23	1,28
Ordizia	7	10	7	3	3	4	4	445,48	1,66
Zumarraga	12	9	8	4	2	6	8	484,18	1,36
<b>OSI GOIERRI-ALTO UROLA</b>	47	48	43	51	31	46	28	505,85	1,29
Alegia	2	2	1	1	1	1	2	253,09	0,63
Andoain	12	10	7	10	9	10	14	858,03	1,06
Ibarra	5	4	2	2	2	1	5	483,89	0,93
Tolosa	13	7	9	4	5	12	7	605,77	1,09
Villabona	3	7	6	2	2	8	12	494,86	1,04
<b>OSI TOLOSALDEA</b>	35	30	25	19	19	32	40	587,55	1,02
<b>Otros</b>	16	14	23	20	9	12	21		

\*14 eguneko tasa 100.000 biztanleko/ Tasa de 14 días por 100.000 habitantes.

\*\* Inzidentzia tasen arrazoiak  $-I(D)/I(D-7)$ - gaurko 14 eguneko inzidentzia metatuaren tasa duela astebeteko 14 eguneko inzidentzia metatuaren tasarekin konparatzen du. Tasen arrazoiaren balioa 1en azpitik dagoenean inzidentzia tasak behera egin duela esan nahi du. Duela astebeteko inzidentzia tasa zero den kasuetan “-” agertzen da. / La razón de tasas de incidencia  $-I(D)/I(D-7)$ - compara la tasa de incidencia acumulada en 14 días a fecha de hoy, con la incidencia acumulada en 14 días de hace una semana. En caso de que el valor de la ratio sea un valor por debajo de 1, significa que la incidencia ha disminuido. Cuando la tasa de incidencia de hace una semana es cero se indica con “-”.

+ Semaforoa 14 eguneko inzidentzia tasaren arabera: berdez < 60, horiz 60-299, laranja 300-499 eta gorri >=500. / Semaforo según la tasa de incidencia acumulada en 14 días: en verde <60, en amarillo 60-299, en naranja 300-499 y en rojo >= 500.