

KORONABIRUSAREN EGOERA EPIDEMIOLOGIKOA EUSKADIN (COVID-19) SITUACIÓN EPIDEMIOLÓGICA DEL CORONAVIRUS (COVID-19) EN EUSKADI

-- RESULTADOS DE TESTS VALIDADOS EL 25/08/2021--

Osasun Sailburuordetza / Viceconsejería de Salud
COVID Informazio Zerbitzua / Servicio de Información COVID

OPEN DATA:

Informe honetan argitaratzen diren datu guztiak hurrengo webgunean dituzue eskuragarri. / Todos los datos publicados en este informe están disponibles en la siguiente página web.

<https://opendata.euskadi.eus/catalogo/-/evolucion-del-coronavirus-covid-19-en-euskadi/>

TXOSTENEAN ORAIN ARTE ARAZTU EDO ZUZENDU DIREN AKATSAK ERRORES DEPURADOS O CORREGIDOS HASTA LA FECHA EN EL INFORME

Txosten honen informazioa etengabe berrikusten eta arazten ari da. Baliteke, gardentasunaren mesedetan, akats puntualen bat egotea, gerora zuzenduko dena. / La información de este informe está continuamente siendo revisada y depurada. En aras de la transparencia puede que haya algún error puntual que se corregirá posteriormente.

ARAZTU EDO ZUZENDU DIREN AKATSAK	ERRORES DEPURADOS O CORREGIDOS
Egunero desadostasun txikiak zuzentzen dira bizilekuaren eta testa eskatzen den lurralde historikoaren artean.	Cada día se corrigen pequeñas discrepancias entre el lugar de residencia y el territorio histórico desde donde se solicita el test.

BIZI BERRI IV PLANEKO ADIERAZLEAK / INDICADORES DEL PLAN BIZI BERRI IV

Indicador	Balioa / Valor
-Tasa de Incidencia Acumulada en 14 días	394,42 (-17,64)
-Índice de reproductividad (R_t —conocida como R_0)	0,87 (-0,01)
-Razón de Tasas	0,81 (=)
-Ocupación en camas UCI	76 (-2)
-Tasa de Incidencia Acumulada en 14 días en mayores de 65 años.	189,54 (-2,02)
-Trazabilidad de los casos (últimos 7 días)	36,2% (+0,3)

KORONABIRUSAREN EGOERA EPIDEMIOLOGIKOA EUSKADIN (COVID-19) SITUACIÓN EPIDEMIOLÓGICA DEL CORONAVIRUS (COVID-19) EN EUSKADI

-- RESULTADOS DE TESTS VALIDADOS EL 25/08/2021--

	PCR	Antigeno	Guztira
Egindako test diagnostiko kopurua / Número de test diagnósticos realizados:	3.667	1.877	5.544
Ematza positibo kopurua / Número de resultados positivos:	357	182	539
Ematza positiboen ehunekoa / Porcentaje de test positivos:	9,7%	9,7%	9,7%

TEST DIAGNOSTIKOA EGITEKO ARRAZOA EMAITZA POSITIBOA DUTEN KASUETAN / MOTIVO DE REALIZACIÓN DEL TEST DIAGNÓSTICO EN CASOS CON RESULTADO POSITIVO

	Kontaktua izatea / Ser contacto *	Sintomak izatea / Ser sintomáticos *	Beste arrazoi bat / Otro motivo *
19/08	34,3%	33,6%	32,1%
20/08	34,6%	33,9%	31,4%
21/08	35,6%	33,5%	30,9%
22/08	34,8%	33,7%	31,4%
23/08	34,5%	34,2%	31,2%
24/08	35,9%	33,5%	30,7%
25/08	36,2%	33,1%	30,7%

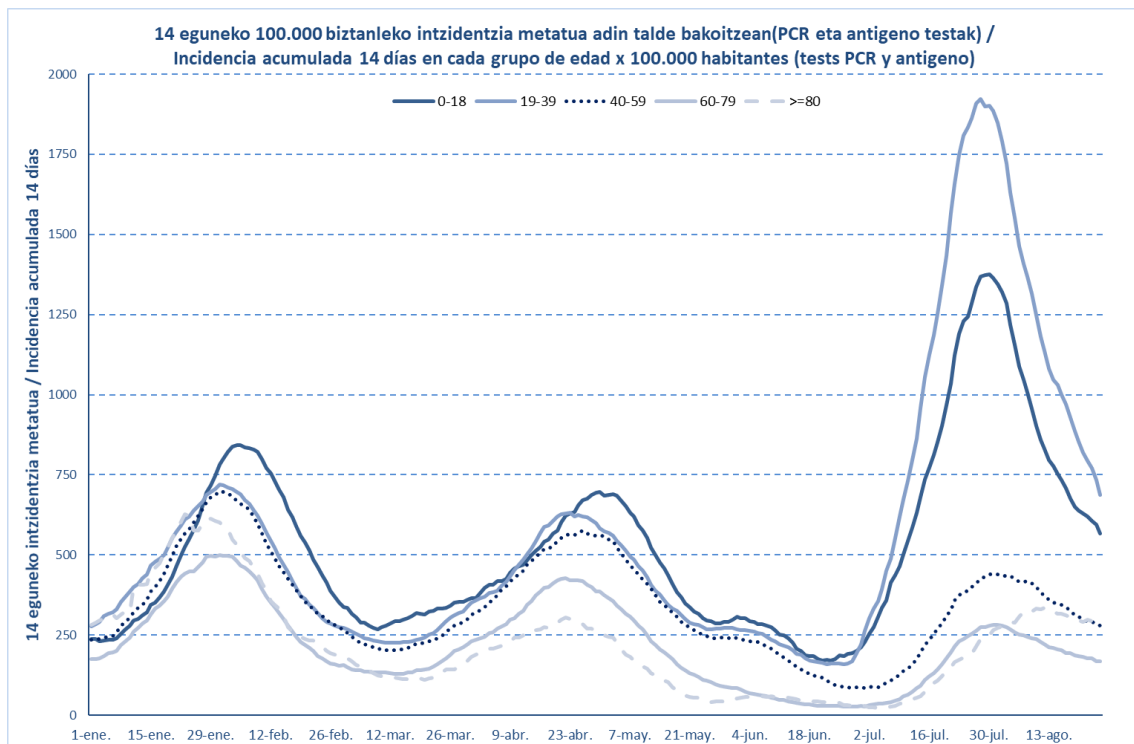
*Azken 7 egunetako emaitzen batzbestekoa / Media de los resultados de los últimos 7 días.

KASU POSITIBO BERRIAK HERRIALDE HISTORIKOAREN ARABERA / NUEVOS CASOS POSITIVOS SEGÚN SU TERRITORIO HISTÓRICO

	Kasu positibo kopurua / Número de casos positivos	100.000 biztanleko 14 eguneko inzidentzia tasa metatua/ Tasa de incidencia acumulada en 14 días por 100.000 habitantes	Tasen arrazoia/ Razón de tasas I(D)/I(D-7)
Araba	73	444,87	0,86
Bizkaia	289	399,03	0,78
Gipuzkoa	163	334,37	0,84
Otros	14		
Euskadi	539	394,42	0,81

**KASU POSITIBO BERRIAK ADIN-TARTEKA /
NUEVOS CASOS POSITIVOS POR GRUPOS DE EDAD**

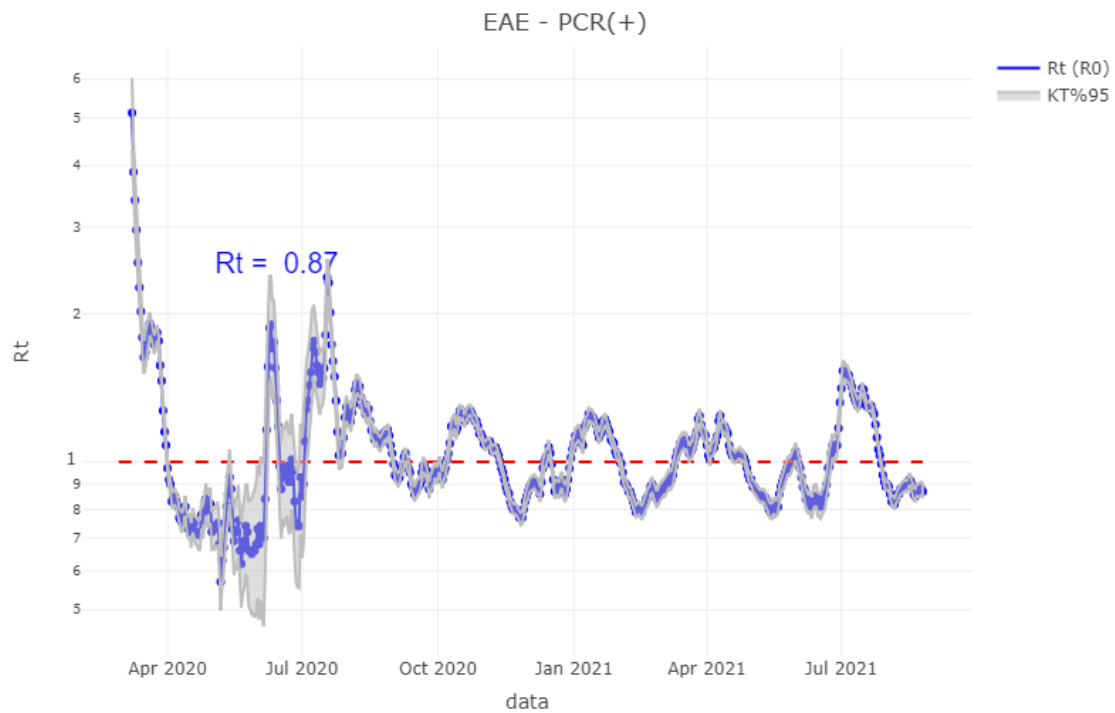
	Kasu positibo kopurua / Número de casos positivos	100.000 biztanleko 14 eguneko intzidentzia tasa metatua/ Tasa de incidencia acumulada en 14 días por 100.000 habitantes	Tasen arrazoa/ Razón de tasas I(D)/I(D-7)
0-9	43	401,22	0,85
10-19	90	791,99	0,82
20-29	116	981,66	0,70
30-39	65	406,55	0,82
40-49	72	286,59	0,89
50-59	54	272,89	0,82
60-69	35	174,89	0,82
70-79	26	159,78	0,95
80-89	23	226,68	0,92
>=90	11	444,44	0,82



	Kasu positibo kopurua / Número de casos positivos	100.000 biztanleko 14 eguneko intzidentzia tasa metatua/ Tasa de incidencia acumulada en 14 días por 100.000 habitantes	Tasen arrazoa/ Razón de tasas I(D)/I(D-7)
0-2	7	449,13	0,80
3-5	16	385,69	0,88
6-12	36	398,61	0,87
13-16	37	725,09	0,86
17-18	25	1258,19	0,79

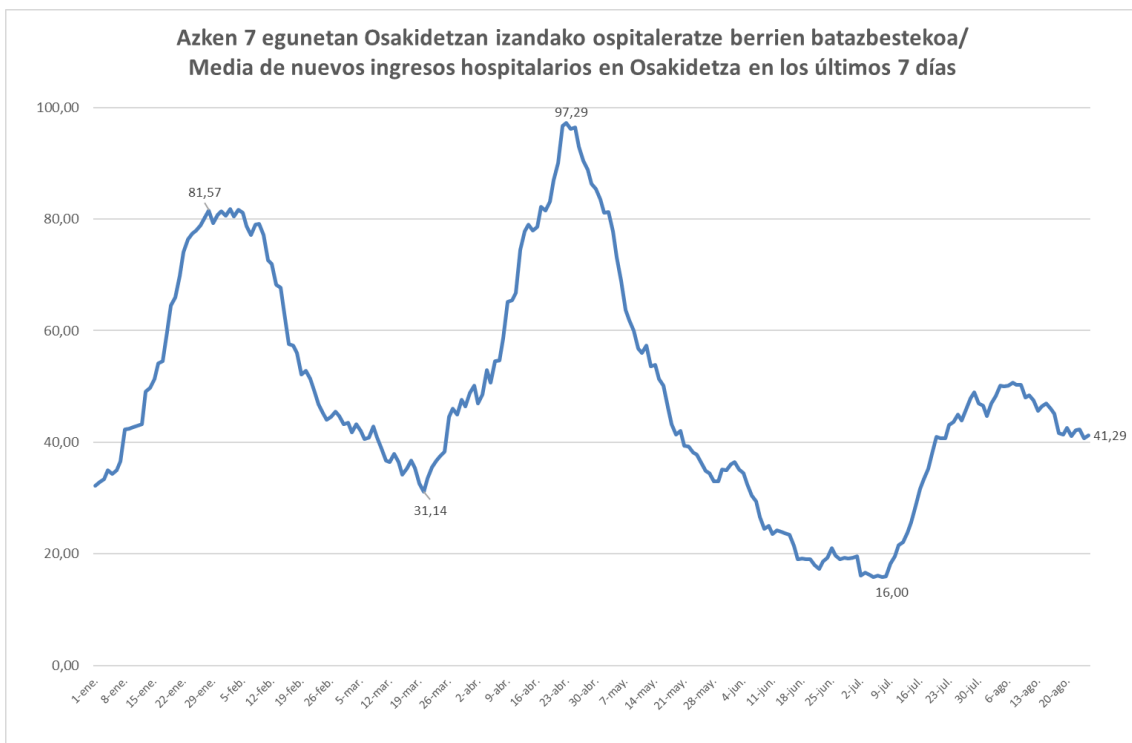
**OINARRIZKO BIRSORKUNTZA TASA /
NÚMERO REPRODUCTIVO BÁSICO**

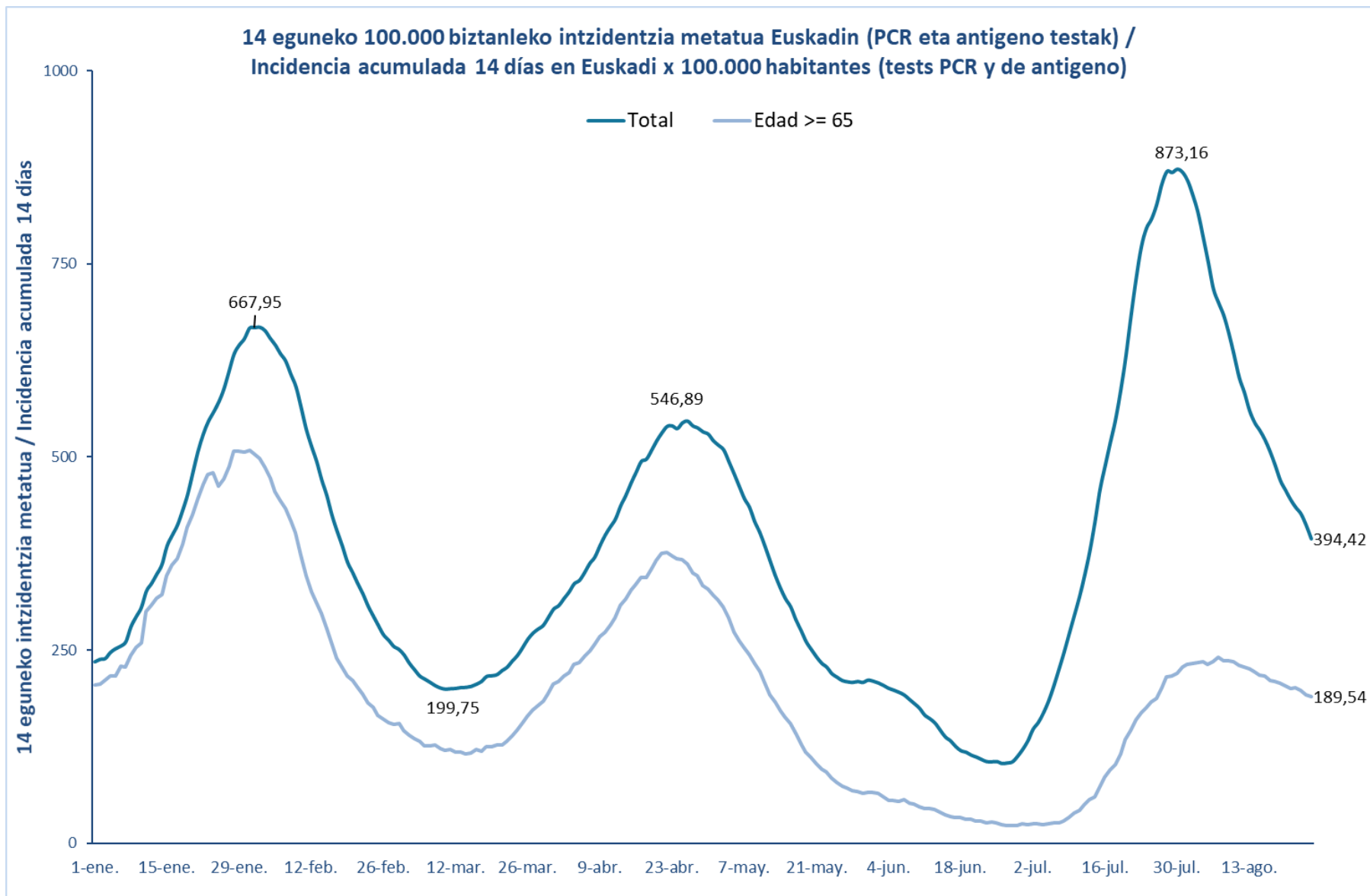
	Euskadi (%95 IC)	Araba	Bizkaia	Gipuzkoa
19/08	0,86 (0,83; 0,88)	0,87	0,85	0,86
20/08	0,85 (0,83; 0,88)	0,84	0,86	0,85
21/08	0,88 (0,85; 0,90)	0,86	0,86	0,92
22/08	0,87 (0,85; 0,90)	0,85	0,86	0,91
23/08	0,88 (0,85; 0,90)	0,83	0,86	0,93
24/08	0,88 (0,85; 0,91)	0,81	0,87	0,95
25/08	0,87 (0,85; 0,90)	0,78	0,85	0,97

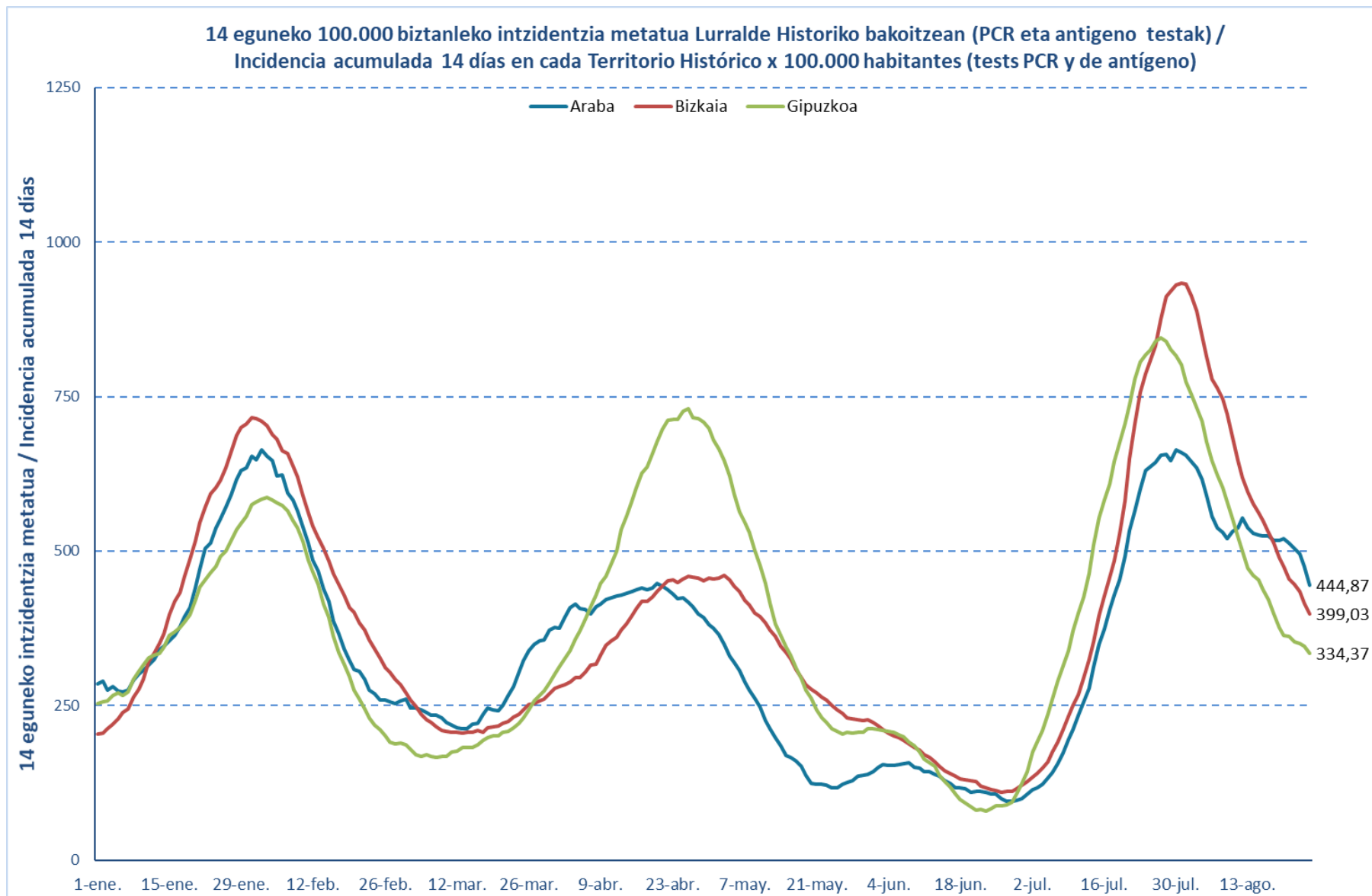


**BALIABIDE ASISTENTZIALEN ERABILERA /
UTILIZACIÓN DE LOS RECURSOS ASISTENCIALES**

	ZIUn ospitaleratuak Osakidetzan/ Ingresados en UCI en Osakidetz	Ospitaleratze berriak Osakidetzan/ Nuevos ingresos en planta en Osakidetz	Osakidetzan ospitaleratuta daudenak / Ingresados en planta en Osakidetz
12/08	62	47	281
13/08	61	36	257
14/08	66	41	270
15/08	72	34	281
16/08	73	49	283
17/08	75	50	256
18/08	78	34	241
19/08	77	46	237
20/08	73	44	241
21/08	80	31	239
22/08	82	41	265
23/08	79	50	244
24/08	78	39	238
25/08	76	38	224

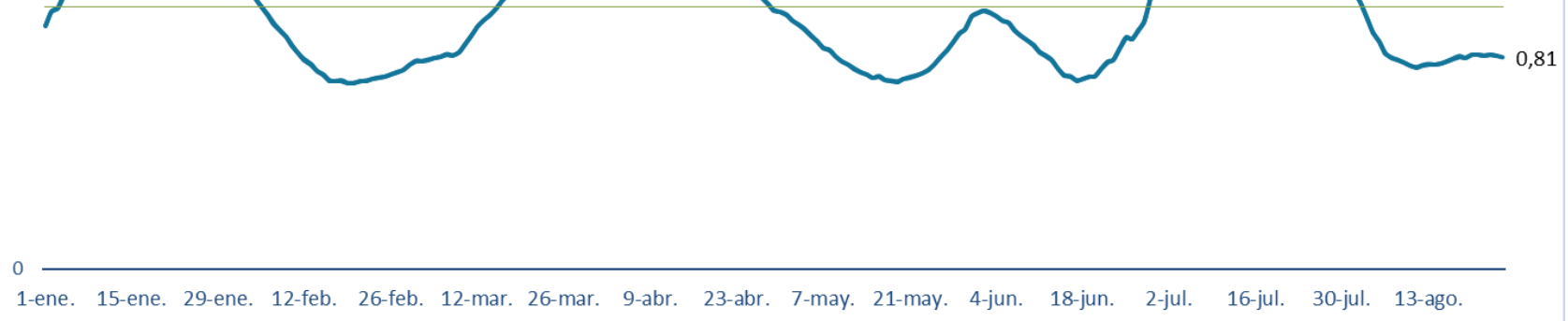


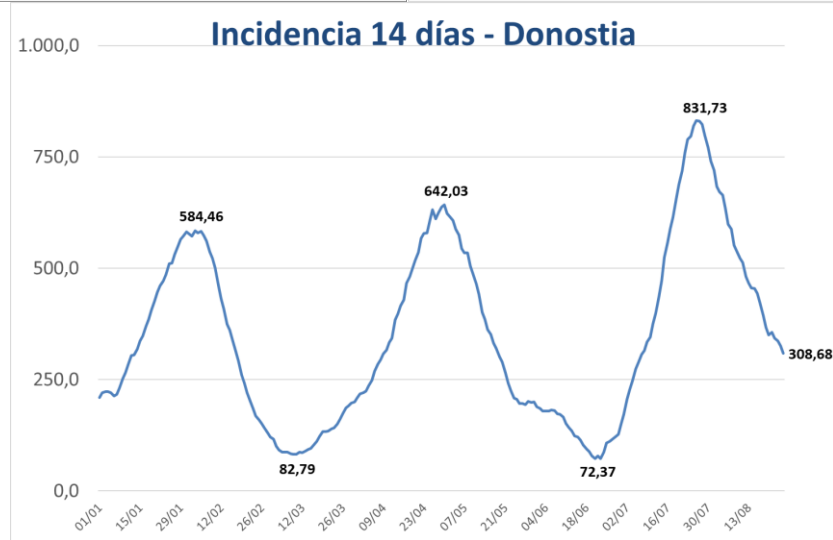
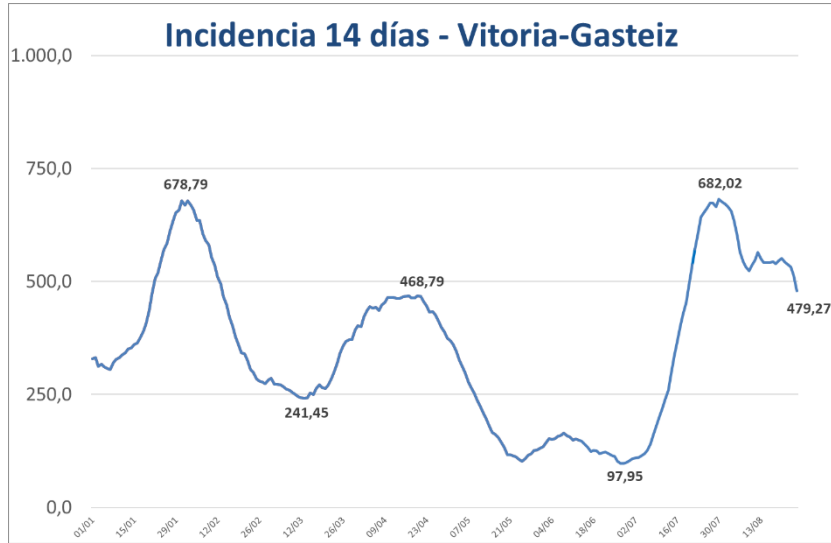




Euskadiko 14 eguneko inzidentzia tasen arrazoiaren bilakaera / Evolución de la razón de tasas de 14 días en Euskadi

Tasen arrazoia / Razón de tasas





**PCR POSITIVO BERRIAK EUSKADIKO UDALERRIETAN /
NUEVOS POSITIVOS PCR EN LOS MUNICIPIOS DE EUSKADI**

UDALERRIA / MUNICIPIO	19/08	20/08	21/08	22/08	23/08	24/08	25/08	Tasa	I(D)/I(D-7)
Agurain/Salvatierra	0	1	2	0	0	1	0	242,85	0,72
Alegría-Dulantzi	2	0	0	0	1	0	0	254,78	0,73
Amurrio	2	1	4	4	4	1	3	445,30	0,90
Añana	0	0	0	0	0	0	0	0,00	-
Aramaio	0	0	0	0	0	1	0	135,14	0,20
Armiñón	0	0	0	0	0	0	0	0,00	-
Arraia-Maeztu	0	0	0	0	0	0	0	136,61	0,50
Arratzua-Ubarrundia	0	0	0	0	0	0	0	96,62	0,33
Artziniega	0	1	0	0	0	0	1	261,64	0,71
Asparrena	3	0	1	0	0	1	0	742,57	1,33
Ayala/Aiara	0	0	1	0	0	0	0	103,63	0,23
Baños de Ebro/Mañueta	0	0	0	0	0	0	0	0,00	-
Barrundia	0	4	0	0	0	0	0	637,62	3,00
Berantevilla	0	0	0	1	0	0	0	200,40	-
Bernedo	1	0	0	0	0	0	0	1320,75	0,37
Campezo/Kanpezu	0	3	2	0	0	1	0	1319,51	0,88
Elburgo/Burgelu	0	0	2	0	0	0	1	1726,84	0,69
Elciego	0	0	1	0	0	0	0	193,24	2,00
Elvillar/Bilar	0	0	0	0	0	0	0	0,00	-
Erriberagoitia/Ribera Alta	0	0	0	0	0	0	0	843,37	0,88
Harana/Valle de Arana	0	0	1	0	1	0	0	847,46	2,00
Iruña Oka/Iruña de Oca	0	2	0	0	1	0	0	668,52	0,67
Iruraiz-Gauna	0	0	0	0	0	0	0	0,00	0,00
Kripan	1	0	0	0	0	0	0	3278,69	1,00
Kuartango	0	0	0	0	0	0	1	537,63	2,00
Labastida/Bastida	0	1	1	0	2	4	0	704,68	2,75
Lagrán	0	1	0	0	0	0	0	568,18	-
Laguardia	0	0	0	0	0	0	0	260,76	0,27
Lanciego/Lantziego	0	1	2	0	0	0	0	398,41	3,00
Lantarón	0	0	1	0	0	0	0	211,64	1,00
Lapuebla de Labarca	0	0	0	0	0	0	0	113,77	0,14
Laudio/Llodio	3	2	1	2	0	6	4	223,42	0,77
Legutio	2	0	0	0	0	0	0	327,51	0,67
Leza	0	0	0	0	0	0	0	0,00	-
Moreda de Álava/Moreda Araba	0	0	0	0	0	0	0	0,00	0,00
Navaridas	0	0	0	0	0	0	0	0,00	-
Okondo	0	0	0	0	0	0	0	164,34	1,00

Oyón-Oion	1	0	1	1	0	1	0	142,01	0,71
Peñacerrada-Urizaharra	0	0	0	0	0	0	0	0,00	-
Ribera Baja/Erribera Beitia	0	1	0	0	0	1	0	374,77	1,20
Samaniego	0	0	0	0	0	0	0	414,94	1,00
San Millán/Donemiliaga	0	0	0	0	0	0	0	0,00	-
Urkabustaiz	0	0	0	0	1	1	1	620,69	0,64
Valdegovía/Gaubea	0	0	0	0	0	0	0	93,98	1,00
Villabuena de Álava/Eskuernaga	0	0	0	0	0	0	0	0,00	0,00
Vitoria-Gasteiz	94	83	68	42	49	86	62	479,27	0,89
Yécora/Iekora	0	0	0	0	0	0	0	0,00	-
Zalduondo	0	0	0	0	0	0	0	0,00	-
Zambrana	0	0	0	0	0	0	0	0,00	0,00
Zigoitia	1	3	0	0	1	1	0	702,99	1,71
Zuia	0	0	0	0	0	0	0	84,67	0,29
ARABA	110	104	88	50	60	105	73	444,87	0,86

Abadiño	0	0	2	0	5	2	4	270,83	1,17
Abanto y Ciérvana-Abanto Zierbena	4	5	2	0	1	0	3	336,81	0,70
Ajangiz	0	1	0	1	0	0	0	1136,36	0,71
Alonsotegi	1	1	2	3	1	1	0	425,23	0,55
Amorebieta-Etxano	2	4	9	5	4	5	2	336,96	0,87
Amoroto	0	0	0	0	0	0	0	722,89	1,00
Arakaldo	0	0	0	0	0	0	0	0,00	-
Arantzazu	0	0	0	0	0	0	0	0,00	-
Areatza	0	0	0	0	0	0	0	162,60	0,40
Arrankudiaga	0	0	0	0	0	0	0	294,70	0,75
Arratzu	0	0	0	0	0	0	0	0,00	-
Arrieta	1	0	0	0	0	0	0	1776,20	1,00
Arrigorriaga	1	3	2	1	0	1	0	326,55	0,66
Artea	1	0	0	0	0	0	0	277,39	0,67
Artzentales	0	0	0	0	0	0	0	0,00	0,00
Atxondo	0	0	0	1	0	0	0	505,42	0,70
Aulesti	0	0	0	0	0	0	0	0,00	0,00
Bakio	1	3	2	2	2	2	0	685,19	2,57
Balmaseda	1	4	0	0	1	3	2	274,94	0,57
Barakaldo	25	22	19	11	13	23	19	326,26	0,76
Barrika	0	0	0	0	0	1	0	130,63	0,33
Basauri	7	4	4	7	4	5	7	253,85	0,57
Bedia	0	0	0	0	0	0	0	95,33	0,33
Berango	1	4	2	3	0	4	1	550,58	0,63
Bermeo	19	14	8	6	6	17	10	916,62	1,02
Berriatua	1	0	1	0	1	0	0	715,99	0,45
Berriz	0	0	0	0	0	0	1	150,15	0,64

Bilbao	95	86	73	39	62	80	82	386,46	0,72
Busturia	0	1	1	0	1	1	1	431,57	1,00
Derio	2	5	2	1	0	0	0	548,03	0,80
Dima	0	0	0	0	0	0	1	347,71	0,71
Durango	10	5	5	5	7	7	3	248,64	0,76
Ea	0	0	0	0	0	1	0	239,23	0,67
Elantxobe	0	1	0	0	0	1	0	560,22	-
Elorrio	1	2	2	1	3	0	1	214,82	0,84
Erandio	6	5	2	3	4	6	3	306,96	0,61
Ereño	0	0	0	0	1	0	0	362,32	-
Ermua	2	1	2	4	3	2	3	193,52	1,07
Errigoiti	0	0	0	0	0	0	0	204,08	1,00
Etxebarri	2	5	0	0	2	1	2	279,23	0,74
Etxebarria	0	0	0	0	0	0	0	134,23	1,00
Forua	0	0	0	1	0	0	0	221,24	1,00
Fruiz	0	0	0	0	0	2	0	357,78	-
Galdakao	4	5	5	14	3	10	6	342,45	0,86
Galdames	0	0	0	0	0	0	0	118,48	1,00
Gamiz-Fika	0	0	0	0	0	0	0	146,95	0,33
Garai	0	0	0	1	0	0	0	309,60	-
Gatika	0	0	1	0	0	1	0	303,21	0,42
Gautegiz Arteaga	0	0	0	0	0	0	0	0,00	-
Gernika-Lumo	5	5	3	5	14	17	11	577,11	1,41
Getxo	32	34	26	23	25	18	22	544,49	0,69
Gizaburuaga	0	0	0	0	0	0	0	0,00	-
Gordexola	1	4	3	0	2	1	1	1044,69	1,80
Gorliz	0	3	1	0	2	1	4	505,48	0,81
Güeñes	1	4	2	2	3	1	1	624,71	1,21
Ibarrangelu	0	0	0	0	0	0	0	322,06	1,00
Igorre	2	0	0	0	4	0	0	498,34	0,88
Ispaster	0	0	2	2	0	0	0	806,45	1,50
Iurreta	0	1	1	0	1	2	2	325,38	1,00
Izurtza	0	0	0	0	0	0	0	0,00	-
Karrantza Harana/Valle de Carranza	0	2	0	1	5	4	0	423,43	6,00
Kortezubi	0	0	0	0	0	1	0	226,24	-
Lanestosa	1	1	0	1	0	0	0	1454,55	4,00
Larrabetzu	0	0	0	0	0	0	0	48,73	0,13
Laukiz	0	0	0	0	0	0	0	83,54	0,11
Leioa	16	10	7	6	16	13	15	601,45	0,93
Lekeitio	4	3	2	3	8	11	15	1010,10	1,40
Lemoa	2	0	1	1	2	0	1	496,14	0,95
Lemoiz	3	0	0	0	0	0	0	477,33	1,20
Lezama	2	0	2	0	1	1	0	372,98	1,00

Loiu	1	14	3	2	0	2	6	1644,31	2,00
Mallabia	0	0	0	0	0	0	0	0,00	0,00
Mañaria	0	0	0	0	0	0	0	191,57	0,33
Markina-Xemein	0	1	0	0	0	0	1	238,81	0,44
Maruri-Jatabe	0	1	0	0	0	0	1	655,02	1,50
Mendata	0	0	0	0	0	0	0	0,00	-
Mendexa	0	2	2	1	0	1	0	1694,92	4,00
Meñaka	0	0	0	1	0	0	0	284,09	0,40
Morga	0	0	0	0	0	0	0	258,40	1,00
Mundaka	0	0	0	0	0	4	1	434,07	0,89
Mungia	7	2	6	6	5	3	1	370,41	0,89
Munitibar-Arbatzegi Gerrikaitz	0	0	0	0	1	0	0	218,34	1,00
Murueta	0	0	0	0	0	0	0	321,54	0,50
Muskiz	2	4	0	1	1	0	0	320,90	0,73
Muxika	0	0	0	0	1	1	0	267,56	1,00
Nabarniz	0	0	0	0	0	1	0	425,53	1,00
Ondarroa	2	3	1	1	5	1	2	513,60	0,64
Orozko	1	0	0	0	0	1	1	190,04	0,63
Ortuella	1	0	1	1	1	0	1	192,54	0,44
Otxandio	0	0	0	0	0	0	0	0,00	-
Plentzia	2	1	0	2	1	5	0	795,45	0,90
Portugalete	14	7	8	11	10	10	6	325,01	0,76
Santurtzi	12	19	10	7	8	15	18	439,68	0,95
Sestao	6	11	6	7	5	16	7	565,22	0,79
Sondika	1	0	0	0	1	1	0	264,67	0,55
Sopela	6	3	6	4	6	4	7	584,44	0,73
Sopuerta	0	2	1	0	2	2	0	358,28	2,25
Sukarrieta	0	0	0	0	0	0	1	598,80	1,00
Trucios-Turtzioz	0	0	0	0	0	0	0	192,31	1,00
Ubide	0	0	0	0	0	0	0	0,00	-
Ugao-Miraballes	2	2	0	0	0	1	0	219,08	0,45
Urduliz	3	2	3	0	1	2	4	664,45	1,30
Urduña/Orduña	0	2	0	0	0	0	0	259,86	0,31
Valle de Trápaga-Trapagaran	4	0	1	3	2	2	5	244,62	0,81
Zaldibar	0	4	1	0	0	0	0	197,04	3,00
Zalla	2	8	2	0	2	1	4	343,56	1,53
Zamudio	2	0	0	0	0	1	0	150,92	0,33
Zaratamo	0	0	1	0	0	0	0	121,43	1,00
Zeanuri	0	0	1	0	0	0	0	239,23	1,50
Zeberio	0	0	0	0	1	0	0	92,25	0,50
Zierbena	1	0	0	0	0	1	0	328,08	1,00
Ziortza-Bolibar	0	0	0	0	0	0	0	0,00	-
BIZKAIA	325	336	249	200	260	321	289	399,03	0,78

Abaltzisketa	0	1	0	0	1	1	1	1592,36	5,00
Aduna	0	0	0	0	0	0	0	0,00	-
Aia	0	0	0	0	0	0	1	50,38	1,00
Aizarnazabal	0	0	0	0	0	0	1	390,12	1,50
Alegia	1	0	1	0	1	2	0	889,88	0,80
Albiztur	0	0	0	0	0	0	0	341,30	1,00
Alkiza	0	0	0	0	0	0	1	857,14	0,50
Alzaga	0	0	0	0	0	0	0	546,45	0,50
Altzo	0	0	0	0	0	0	0	0,00	0,00
Amezketza	0	1	1	2	4	3	1	1413,04	13,00
Andoain	3	2	6	0	0	5	1	326,93	0,94
Anoeta	0	0	1	0	0	2	0	246,31	0,29
Antzuola	0	0	0	1	1	1	0	183,57	0,80
Arama	0	0	0	0	0	0	0	0,00	0,00
Aretxabaleta	1	2	6	0	3	5	4	466,10	1,22
Arrasate/Mondragón	1	5	1	4	5	4	1	203,79	0,96
Asteasu	0	0	1	0	0	0	0	192,31	0,25
Astigarraga	1	1	0	1	2	2	0	164,82	0,92
Ataun	0	2	3	2	1	0	0	744,13	0,93
Azkoitia	1	0	1	1	1	3	3	158,56	0,73
Azpeitia	7	0	0	3	0	8	2	315,37	0,46
Baliarrain	0	0	0	0	0	0	0	1818,18	0,50
Beasain	1	1	0	1	3	7	6	206,83	0,81
Beizama	0	0	0	0	0	0	0	0,00	0,00
Belauntza	0	0	0	0	0	0	0	383,14	0,50
Berastegi	0	0	0	0	0	0	0	0,00	-
Bergara	2	8	2	1	2	7	3	232,77	1,00
Berrobi	0	0	0	0	0	0	0	326,26	0,67
Bidania-Goiatz	0	0	0	0	0	0	0	0,00	-
Deba	6	5	9	3	5	2	1	916,93	1,35
Donostia / San Sebastián	29	36	42	29	44	39	50	308,68	0,78
Eibar	13	3	9	1	7	4	3	356,70	0,64
Elduain	0	0	0	0	0	0	0	411,52	1,00
Elgeta	0	0	0	0	0	1	0	265,25	1,00
Elgoibar	4	0	1	1	0	3	2	285,96	0,94
Errenteria	8	3	8	5	6	9	4	238,95	0,76
Errezil	0	0	0	2	0	0	0	483,09	1,00
Eskoriatza	4	3	4	0	0	2	0	463,08	1,12
Ezkio-Itsaso	1	0	0	0	1	5	2	1419,56	4,50
Gabiria	1	0	0	0	0	1	0	1169,59	1,20
Gaintza	0	0	0	0	0	0	0	0,00	0,00
Gaztelu	0	0	0	0	0	0	0	0,00	0,00
Getaria	2	0	1	0	2	3	0	636,04	1,20

Hernani	5	8	1	7	8	2	3	318,03	1,28
Hernialde	0	0	0	0	0	0	0	0,00	0,00
Hondarribia	2	3	2	4	3	5	4	365,05	0,89
Ibarra	0	0	0	0	2	0	0	162,56	0,70
Idiazabal	0	0	0	0	0	0	1	126,05	0,33
Ikaztegieta	0	1	0	0	0	0	0	411,52	2,00
Irun	12	13	27	15	18	18	13	428,51	0,93
Irura	1	0	2	0	0	2	0	772,63	1,27
Itsasondo	1	0	0	0	0	0	0	274,73	0,50
Larraul	0	0	1	0	0	0	0	398,41	1,00
Lasarte-Oria	2	3	5	2	4	8	10	372,80	0,90
Lazkao	3	5	1	0	6	2	1	745,74	0,88
Leaburu	0	0	0	0	0	0	0	264,55	0,33
Legazpi	7	5	3	2	2	0	1	392,44	1,14
Legorreta	0	0	0	0	2	0	0	201,34	3,00
Leintz Gatzaga	0	0	0	0	0	0	0	0,00	0,00
Lezo	4	2	1	0	1	4	4	394,74	1,85
Lizartza	0	0	0	0	1	1	0	770,42	0,56
Mendaro	0	0	0	0	0	1	1	141,84	1,00
Mutiloa	0	0	0	0	0	0	0	0,00	0,00
Mutriku	1	5	3	5	2	3	0	564,55	1,36
Oiartzun	6	4	1	1	5	2	5	501,49	0,91
Olaberria	0	0	0	0	0	0	0	327,15	0,60
Oñati	9	2	3	1	0	1	0	252,88	0,85
Ordizia	1	0	4	2	5	4	0	307,85	0,63
Orendain	1	0	0	1	0	0	0	947,87	1,00
Orexa	0	0	0	0	0	0	0	0,00	0,00
Orio	1	0	1	0	0	2	0	228,31	0,93
Ormaiztegi	0	0	0	0	0	2	0	391,85	0,63
Pasaia	6	3	4	5	4	5	3	436,55	1,00
Segura	0	0	0	0	0	0	0	260,93	0,57
Soraluze-Placencia de las Armas	0	1	6	0	3	4	2	603,93	1,60
Tolosa	5	2	6	0	3	3	9	288,66	0,84
Urnieta	0	1	1	0	2	1	1	354,32	0,71
Urretxu	2	2	0	0	1	0	0	146,43	0,59
Usurbil	3	5	6	0	7	2	5	602,41	2,11
Villabona	2	1	0	0	2	3	3	354,91	0,54
Zaldibia	0	0	0	0	0	0	0	0,00	0,00
Zarautz	2	6	4	2	4	3	1	278,41	0,70
Zegama	0	0	0	0	1	1	0	328,73	1,00
Zerain	1	0	0	0	0	1	1	1459,85	4,00
Zestoa	0	0	2	0	0	1	3	564,97	0,85
Zizurkil	2	0	1	1	0	0	1	395,39	1,00

Zumaia	5	0	4	0	2	1	4	356,16	0,59
Zumarraga	1	3	0	1	1	0	0	152,73	0,54
GIPUZKOA	171	148	186	106	178	201	163	334,37	0,84
OTROS	13	16	17	7	7	16	14		

*14 eguneko tasa 100.000 biztanleko. Tasak kalkulatzeko EUSTATen Biztanleen Udal-Erroldaren Estatistikan 2020ko urtarrilaren 1erako argitaratutako biztanleria hartzen da. / Tasa de 14 días por 100.000 habitantes. Las tasas se calculan con respecto a la población publicada por EUSTAT en la Estadística Municipal de Habitantes para el 1 de enero del 2020. https://eu.eustat.eus/bankupx/pxweb/eu/euskara/-/PX_2212_ep06b.px

** Inzidentzia tasen arrazoiak $-I(D)/I(D-7)$ - gaurko 14 eguneko inzidentzia metatuaren tasa duela astebeteko 14 eguneko inzidentzia metatuaren tasarekin konparatzen du. Tasen arrazoiaren balioa 1en azpitik dagoenean inzidentzia tasak behera egin duela esan nahi du. Duela astebeteko inzidentzia tasa zero den kasuetan “-“ agertzen da. / La razón de tasas de incidencia $-I(D)/I(D-7)$ - compara la tasa de incidencia acumulada en 14 días a fecha de hoy, con la tasa de incidencia acumulada en 14 días de hace una semana. En caso de que el valor de la ratio sea un valor por debajo de 1, significa que la incidencia ha disminuido. Cuando la tasa de incidencia de hace una semana es cero se indica con “-“.

+ Semaforoa 14 eguneko inzidentzia tasaren arabera 5.000 biztanletik gorako udalerrietan: berdez < 60, horiz 60-299, laranja 300-399 eta gorri >=400. / Semaforo según la tasa de incidencia acumulada en 14 días en los municipios de más de 5.000 habitantes: en verde <60, en amarillo 60-299, en naranja 300-399 y en rojo >= 400.

**PCR POSITIBO BERRIAK EUSKADIKO OSASUN EREMUETAN /
NUEVOS POSITIVOS PCR EN LAS ZONAS DE SALUD DE EUSKADI**

Alfabetoz ordenatuta./ Ordenado alfabéticamente.

OSASUN-EREMUAK/ZONAS DE SALUD	19/08	20/08	21/08	22/08	23/08	24/08	25/08	Tasa**	I(D)/I(D-7)**
Abetxuko	2	0	0	2	0	1	0	288,64	0,61
Aranbizkarra I	4	6	4	1	1	4	1	344,26	0,88
Aranbizkarra II	3	1	2	0	2	0	3	210,73	0,96
Casco Viejo (Vitoria)	3	9	6	1	6	6	8	495,32	1,03
Gazalbide Txagorritxu	1	5	7	0	0	7	1	346,58	0,84
La Habana	5	1	7	3	2	2	5	381,71	1,10
Lakua - Arriaga	7	4	4	0	2	10	5	537,91	0,97
Lakuabizkarra	8	12	10	5	5	11	6	555,01	0,91
Llanada Alavesa	5	5	5	0	0	2	1	411,73	0,89
Montaña alavesa	1	3	3	0	1	1	0	1122,08	0,58
Norte-Villarreal	2	0	0	0	0	0	0	162,68	0,70
Norte-Zuya	1	3	0	0	1	1	2	505,05	0,80
Olaguibel	10	9	6	8	2	8	5	392,09	0,79
Olarizu	6	1	3	3	2	3	1	302,83	0,74
Salburua	7	5	1	5	10	5	4	448,14	0,82
San Martín	17	12	7	1	6	18	4	431,34	0,94
Sansomendi	4	2	4	3	0	0	1	525,75	0,86
Valles Alaveses I	0	2	1	0	1	0	0	614,67	0,71
Valles Alaveses II	0	2	0	1	0	1	0	330,58	1,33
Zabalgana	9	9	7	2	7	10	12	574,27	0,87
Zaramaga	6	7	1	7	5	2	6	477,71	1,05
OSI ARABA	101	98	78	42	53	92	65	441,29	0,88
Rioja	2	2	5	1	2	5	0	301,04	0,75
OSI ARABAKO ERRIOXA	2	2	5	1	2	5	0	301,04	0,75
Desierto / Urban	2	3	2	1	1	2	1	277,63	0,73
La Paz	4	3	5	3	3	3	4	294,46	0,83
Lutxana	5	1	3	1	3	3	4	524,55	1,34
Rontegi	2	2	1	2	1	1	2	264,13	0,67
San Vicente	6	3	1	3	1	4	2	270,16	0,73
Sestao Kueto	1	4	3	2	3	4	0	557,35	0,66
Sestao Markonzaga	6	8	3	5	2	11	6	522,49	0,90
Zaballa C.S.	3	3	0	0	1	4	2	329,33	0,47
Zuazo	1	5	6	1	3	6	4	333,82	0,92
OSI BARAKALDO SESTAO	30	32	24	18	18	38	25	360,77	0,77
Abadiño-Elorrio-Berriz	2	6	5	2	7	4	6	252,60	1,00
Aiala	2	4	5	4	4	1	4	343,61	0,63
Amorebieta	2	4	7	5	4	5	2	322,47	0,85
Arratia	5	0	2	1	5	0	2	356,55	0,82
Arrigorriaga	3	5	3	1	1	2	0	233,94	0,59

Basauri-Ariz	6	4	5	2	4	5	5	270,65	0,58
Basauri-Kareaga	0	1	0	5	0	0	2	222,16	0,59
Bermeo	19	14	9	6	6	21	12	874,03	1,04
Durango	9	6	6	6	8	7	5	240,25	0,76
Etxebarri	2	3	0	0	2	1	2	241,66	0,68
Galdakao	4	5	5	14	4	10	6	329,76	0,85
Gernika	5	6	3	6	13	16	11	515,46	1,35
Gernikaldea	0	2	1	1	4	5	0	302,55	1,05
Lekeitio	4	5	6	6	7	13	15	909,36	1,42
Llodio	4	2	1	2	0	7	5	207,59	0,76
Markina - Xemein	0	1	0	0	0	0	1	216,08	0,41
Ondarroa	2	3	2	1	7	1	2	554,74	0,62
OSI BARRUALDE-GALDAKAO	69	71	60	62	76	98	80	355,49	0,83
Basurto	6	6	2	5	3	6	0	348,53	0,64
Begoña	1	1	4	0	2	2	4	214,36	0,52
Bolueta	3	2	1	0	1	0	1	339,75	0,51
Bombero Etxaniz	20	9	11	6	6	10	12	451,94	0,73
Casco Viejo (Bilbao)	4	1	3	1	3	6	7	585,51	0,72
Deusto	7	9	3	5	4	6	8	352,17	0,79
Gazteleku	3	4	2	1	2	2	4	267,29	0,58
Indautxu	3	5	1	4	3	7	5	304,07	0,82
Javier Sáenz de Buruaga	2	3	1	3	2	2	3	308,29	0,96
Karmelo	2	2	1	0	1	2	5	273,27	0,73
La Peña	0	5	4	0	2	0	1	343,58	0,70
Mina del Morro	3	2	1	0	3	1	3	295,83	0,62
Miribilla-La Merced	5	7	4	2	3	7	3	460,26	0,71
Otxarkoaga	9	3	4	0	5	1	3	538,35	0,84
Rekalde	11	7	11	5	6	13	8	518,72	0,87
San Adrián	1	6	3	0	2	5	1	376,76	0,83
San Ignacio	2	6	4	1	1	2	3	242,95	0,63
Santutxu-Solokoetxe	4	1	5	3	3	0	4	368,41	0,63
Txurdinaga	0	2	4	2	3	5	6	300,36	0,77
Zorroza	11	2	6	3	4	1	0	465,88	0,68
Zurbaran	0	0	2	0	2	3	2	322,78	0,65
OSI BILBAO-BASURTO	97	83	77	41	61	81	83	372,33	0,71
Abanto-Muskiz	6	9	2	1	2	0	3	329,39	0,71
Balmaseda	1	7	0	1	6	7	2	306,33	0,88
Buenavista	4	4	1	4	3	2	3	281,73	1,16
Güeñes	2	8	5	2	5	2	3	718,72	1,44
Ortuella	1	0	1	1	0	0	1	177,03	0,43
Portugalete - Centro	4	0	4	2	4	3	1	331,83	0,57
Portugalete-Repelega	3	2	3	7	3	5	4	302,88	0,83
Santurtzi-Centro-Mamariga	4	7	2	1	6	13	2	399,87	0,97
Santurtzi Kabiezes	9	12	8	5	2	2	13	482,00	0,89

Trapagaran	4	0	1	3	2	2	5	234,84	0,82
Zalla	2	10	3	0	4	2	3	298,13	1,59
OSI EZKERRALDEA ENKARTERRI CRUCES	40	59	30	27	37	38	40	355,43	0,87
Alango	9	7	7	3	5	7	5	452,35	0,61
Algorta	17	19	11	13	6	4	8	630,32	0,65
Astrabudua	2	4	0	1	3	4	1	410,31	0,72
Erandio	5	1	2	2	1	2	1	234,09	0,52
Gorliz - Plentzia	5	4	1	2	3	7	3	557,38	0,81
Las Arenas	14	10	7	7	18	14	16	535,28	0,91
Leioa	7	9	6	5	10	6	9	504,00	0,89
Mungia	9	6	9	10	7	8	2	418,36	0,89
Sopela	10	9	11	7	7	10	11	561,67	0,77
Txorierrri	6	18	7	3	2	5	6	502,03	0,93
OSI URIBE	84	87	61	53	62	67	62	500,54	0,77
Arrasate	1	4	1	3	5	6	1	191,04	0,81
Bergara	2	8	2	2	3	8	3	226,47	0,95
Oñati	9	2	3	1	0	1	0	246,08	0,88
Valle de Leniz	5	5	9	0	3	6	4	437,06	1,09
OSI ALTO DEBA	17	19	15	6	11	21	8	252,81	0,93
Dumboa	2	3	11	9	6	7	5	294,83	0,96
Hondarribia	3	3	4	4	3	5	4	363,49	0,90
Irun - Centro	8	9	14	7	12	10	8	423,55	0,89
OSI BIDASOA	13	15	29	20	21	22	17	366,09	0,91
Deba	7	10	12	8	6	5	1	736,18	1,34
Eibar	10	3	8	0	5	4	2	348,83	0,71
Elgoibar	4	1	7	1	3	8	4	324,48	1,07
Ermua	2	1	2	4	3	2	3	179,81	1,00
Torrekua	3	0	1	1	2	0	1	295,92	0,54
OSI DEBABARRENA	26	15	30	14	19	19	11	352,56	0,90
Aiete	1	2	3	2	6	3	6	280,76	0,88
Alza-Roteta	0	1	4	2	6	4	1	229,65	0,67
Amara Berri	5	9	7	1	5	3	6	270,74	0,73
Amara Centro	3	2	3	3	4	2	5	418,66	0,85
Beraun - Erreterria	4	1	5	1	2	4	3	243,23	0,74
Bidebieta	2	2	5	2	1	0	0	416,26	0,79
Egia	4	3	2	3	1	4	6	290,82	0,88
Gros	7	3	2	4	5	4	3	216,13	0,70
Hernani - Urnieta - Astigarraga	5	10	2	7	12	6	4	279,69	1,03
Intxaurreondo	1	1	0	1	3	7	2	341,75	0,85
Iztieta - Erreterria	4	2	4	4	4	5	1	222,19	0,77
Lasarte - Usubil	6	9	12	2	11	11	16	432,48	1,17
Lezo-San Juan	5	2	1	1	1	6	4	433,36	1,48
Loiola	0	0	2	0	0	1	0	109,02	0,57
Oiartzun	6	4	1	1	5	2	5	493,27	0,90

Ondarreta	6	7	9	9	7	10	18	365,30	0,89
Parte Vieja	2	3	4	3	5	1	1	281,79	0,74
Pasai Antxo	4	1	2	4	3	1	2	549,61	1,00
Pasajes San Pedro	1	0	1	0	1	2	1	235,34	0,71
Zarautz – Orio - Aia	3	6	5	2	4	5	2	256,22	0,73
Zumaia - Zestoa - Getaria	7	0	7	0	4	5	8	426,16	0,76
OSI DONOSTIALDEA	76	68	81	52	90	86	94	307,65	0,84
Azkoitia	1	0	1	1	1	3	3	158,39	0,70
Azpeitia	7	0	0	5	0	8	2	311,47	0,48
Beasain	1	1	0	1	4	11	8	211,83	0,74
Lazkao	3	7	3	2	7	2	1	676,54	0,85
Legazpi	7	5	3	2	2	0	1	377,01	1,14
Ordizia	3	0	4	2	5	4	0	247,51	0,52
Zumarraga	5	5	0	1	3	6	2	215,25	0,78
OSI GOIERRI-ALTO UROLA	27	18	11	14	22	34	17	281,06	0,69
Alegia	2	3	2	3	8	7	3	699,93	1,18
Andoain	3	2	6	0	0	5	1	318,60	0,92
Ibarra	0	0	1	0	3	1	0	216,81	0,55
Tolosa	5	2	5	0	3	3	9	264,18	0,83
Villabona	5	1	6	1	2	7	5	363,20	0,60
OSI TOLOSALDEA	15	8	20	4	16	23	18	338,71	0,79
Otros	22	29	19	9	17	19	19		

*14 eguneko tasa 100.000 biztanleko/ Tasa de 14 días por 100.000 habitantes.

** Inzidentzia tasen arrazoiak $-I(D)/I(D-7)$ - gaurko 14 eguneko inzidentzia metatuaren tasa duela astebeteko 14 eguneko inzidentzia metatuaren tasarekin konparatzen du. Tasen arrazoiaren balioa 1en azpitik dagoenean inzidentzia tasak behera egin duela esan nahi du. Duela astebeteko inzidentzia tasa zero den kasuetan “-” agertzen da. / La razón de tasas de incidencia $-I(D)/I(D-7)$ - compara la tasa de incidencia acumulada en 14 días a fecha de hoy, con la incidencia acumulada en 14 días de hace una semana. En caso de que el valor de la ratio sea un valor por debajo de 1, significa que la incidencia ha disminuido. Cuando la tasa de incidencia de hace una semana es cero se indica con “-”.

+ Semaforoa 14 eguneko inzidentzia tasaren arabera: berdez < 60, horiz 60-299, laranja 300-399 eta gorri >=400. / Semaforo según la tasa de incidencia acumulada en 14 días: en verde <60, en amarillo 60-299, en naranja 300-399 y en rojo >= 400.