

KORONABIRUSAREN EGOERA EPIDEMIOLOGIKOA EUSKADIN (COVID-19) SITUACIÓN EPIDEMIOLÓGICA DEL CORONAVIRUS (COVID-19) EN EUSKADI

-- RESULTADOS DE TESTS VALIDADOS EL 24/03/2021--

Osasun Sailburuordetza / Viceconsejería de Salud
COVID Informazio Zerbitzua / Servicio de Información COVID

OPEN DATA:

Informe honetan argitaratzen diren datu guztiak hurrengo webgunean dituzue eskuragarri. / Todos los datos publicados en este informe están disponibles en la siguiente página web.

<https://opendata.euskadi.eus/catalogo/-/evolucion-del-coronavirus-covid-19-en-euskadi/>

TXOSTENEAN ORAIN ARTE ARAZTU EDO ZUZENDU DIREN AKATSAK ERRORES DEPURADOS O CORREGIDOS HASTA LA FECHA EN EL INFORME

Txosten honen informazioa etengabe berrikusten eta arazten ari da. Baliteke, gardentasunaren mesedetan, akats puntualen bat egotea, gerora zuzenduko dena. / La información de este informe está continuamente siendo revisada y depurada. En aras de la transparencia puede que haya algún error puntual que se corregirá posteriormente.

ARAZTU EDO ZUZENDU DIREN AKATSAK	ERRORES DEPURADOS O CORREGIDOS
Egunero desadostasun txikiak zuzentzen dira bizilekuaren eta testa eskatzen den lurralde historikoaren artean.	Cada día se corrigen pequeñas discrepancias entre el lugar de residencia y el territorio histórico desde donde se solicita el test.

BIZI BERRI III PLANEKO ADIERAZLEAK / INDICADORES DEL PLAN BIZI BERRI III

Indicador	Balioa / Valor
-Tasa de Incidencia Acumulada en 14 días	243,58 (+7,27)
-Índice de reproductividad (R_t —conocida como R_0^*)	1,12 (+0,06)
-Razón de Tasas	1,16 (+0,01)
-Ocupación en camas UCI	83 (+2)
-Tasa de Incidencia Acumulada en 14 días en mayores de 65 años.	148,54 (+7,60)
-Trazabilidad de los casos (últimos 7 días)	51,3% (+0,8%)

KORONABIRUSAREN EGOERA EPIDEMIOLOGIKOA EUSKADIN (COVID-19) SITUACIÓN EPIDEMIOLÓGICA DEL CORONAVIRUS (COVID-19) EN EUSKADI

-- RESULTADOS DE TESTS VALIDADOS EL 24/03/2021--

	PCR	Antigeno	Guztira
Egindako test diagnostiko kopurua / Número de test diagnósticos realizados:	6.509	3.464	9.973
Emitza positibo kopurua / Número de resultados positivos:	243	286	529
Emitza positiboen ehunekoa / Porcentaje de test positivos:	3,7%	8,3%	5,3%

TEST DIAGNOSTIKOA EGITEKO ARRAZOIA EMAITZA POSITIBOA DUTEN KASUETAN/ MOTIVO DE REALIZACIÓN DEL TEST DIAGNÓSTICO EN CASOS CON RESULTADO POSITIVO

	Kontaktua izatea / Ser contacto *	Sintomak izatea / Ser sintomáticos *	Beste arrazoi bat / Otro motivo *
18/03	49,4%	36,5%	14,2%
19/03	49,7%	37,1%	13,2%
20/03	49,8%	36,6%	13,6%
21/03	50,3%	37,1%	12,6%
22/03	50,3%	36,5%	13,2%
23/03	50,5%	36,9%	12,6%
24/03	51,3%	36,0%	12,6%

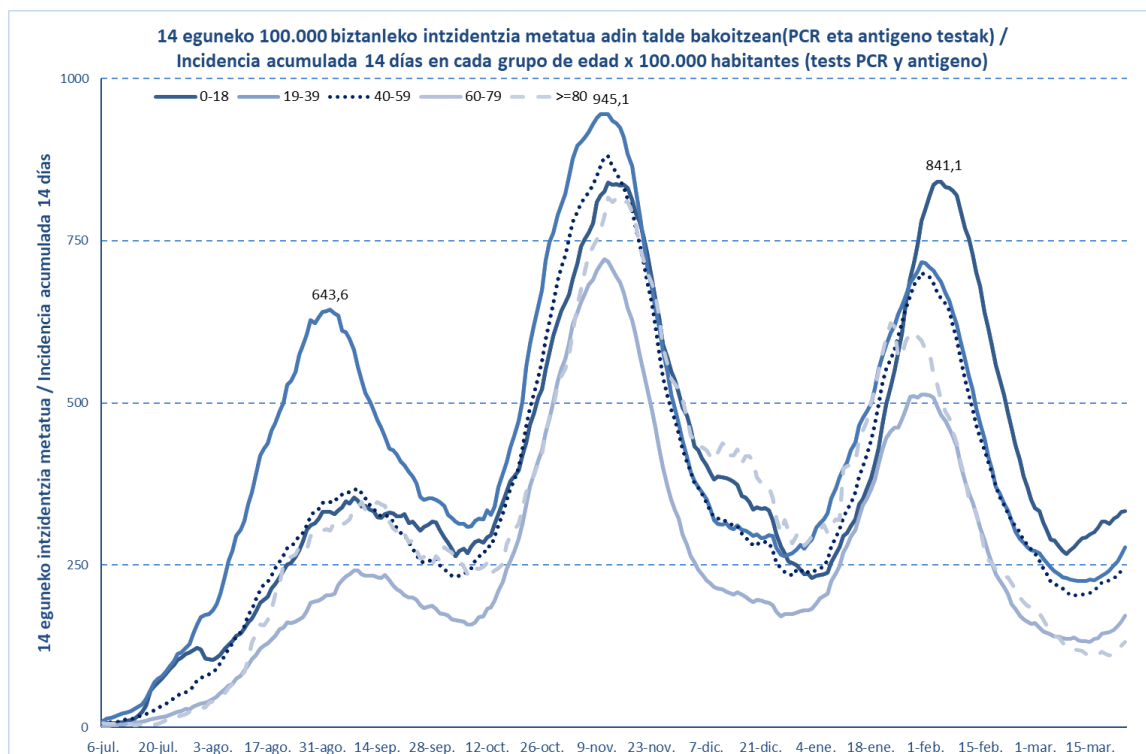
*Azken 7 egunetako emaitzen batzbestekoa / Media de los resultados de los últimos 7 días.

KASU POSITIBO BERRIAK HERRIALDE HISTORIKOAREN ARABERA / NUEVOS CASOS POSITIVOS SEGÚN SU TERRITORIO HISTÓRICO

	Kasu positibo kopurua / Número de casos positivos	100.000 biztanleko 14 eguneko inzidentzia tasa metatua/ Tasa de incidencia acumulada en 14 días por 100.000 habitantes	Tasen arrazoia/ Razón de tasas I(D)/I(D-7)
Araba	136	304,66	1,29
Bizkaia	239	235,15	1,14
Gipuzkoa	151	220,97	1,14
Otros	3		
Euskadi	529	243,58	1,16

KASU POSITIBO BERRIAK ADIN-TARTEKA / NUEVOS CASOS POSITIVOS POR GRUPOS DE EDAD

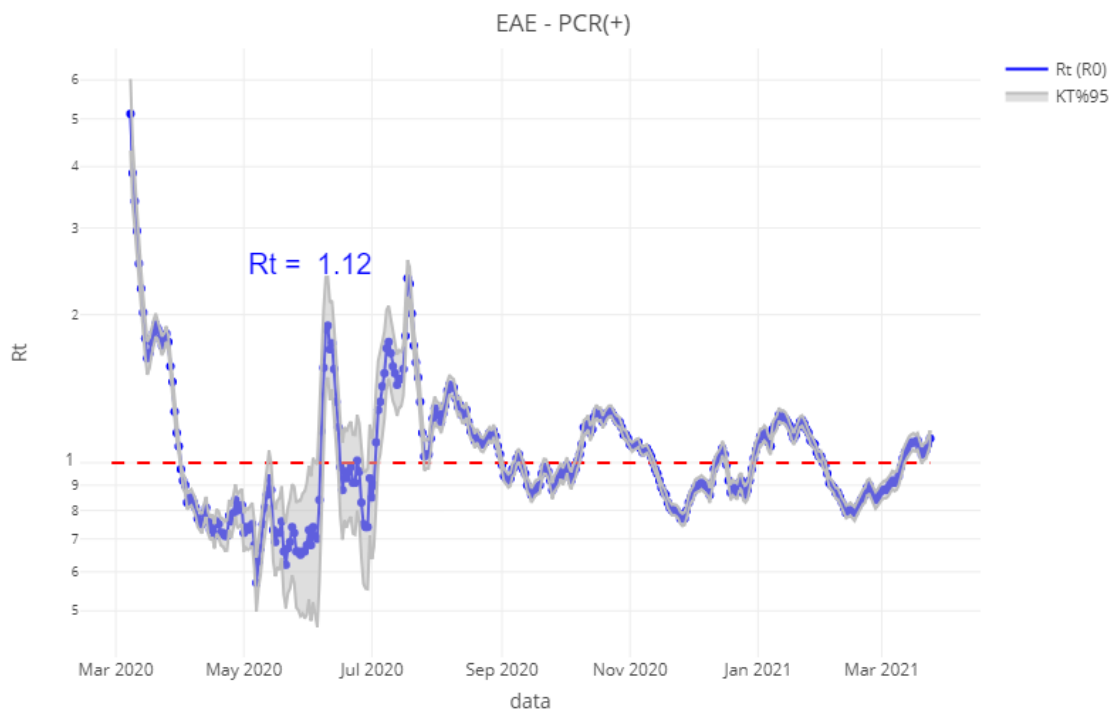
	Kasu positibo kopurua / Número de casos positivos	100.000 biztanleko 14 eguneko intzidentzia tasa metatua/ Tasa de incidencia acumulada en 14 días por 100.000 habitantes	Tasen arrazoia/ Razón de tasas I(D)/I(D-7)
0-18	121	332,79	1,08
19-39	137	277,94	1,21
40-64	185	241,21	1,17
65-79	60	156,43	1,24
>=80	26	132,04	1,18
>=65	86	148,54	1,23



	Kasu positibo kopurua / Número de casos positivos	100.000 biztanleko 14 eguneko intzidentzia tasa metatua/ Tasa de incidencia acumulada en 14 días por 100.000 habitantes	Tasen arrazoia/ Razón de tasas I(D)/I(D-7)
0-2	18	207,56	1,15
3-5	23	277,70	1,02
6-12	45	345,37	1,05
13-16	25	368,34	1,11
17-18	10	455,12	1,15

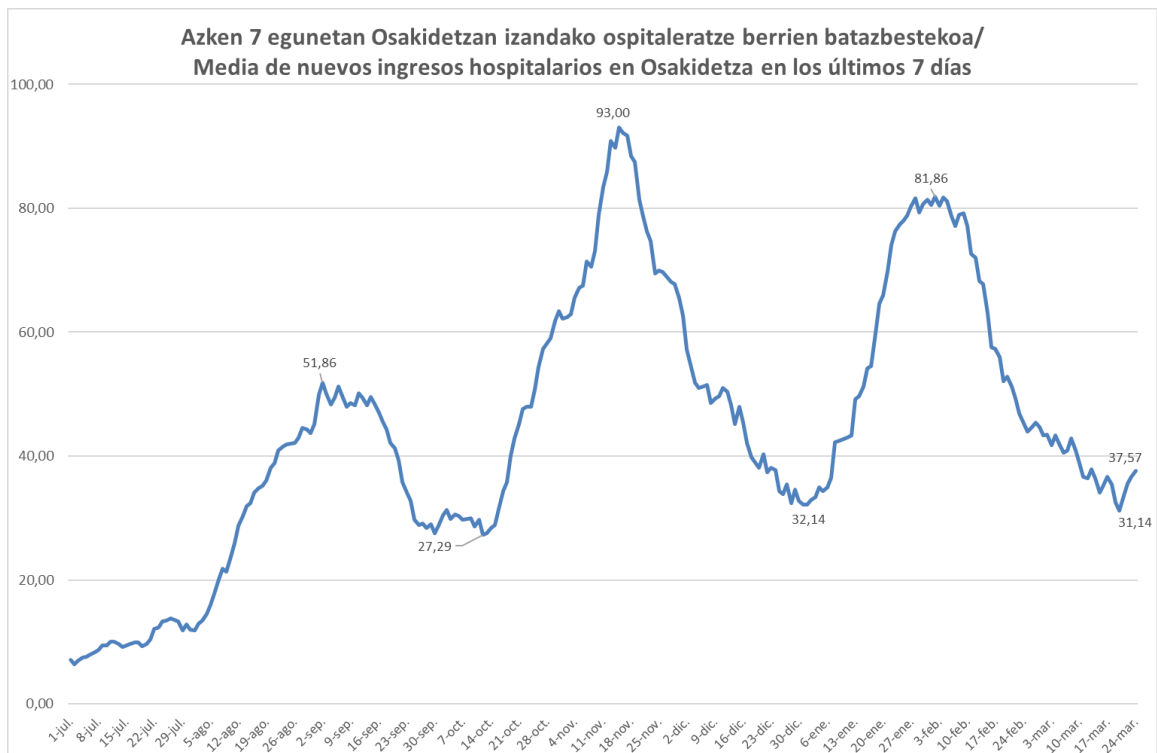
OINARRIZKO BIRSORKUNTZA TASA / NÚMERO REPRODUCTIVO BÁSICO

	Euskadi (%95 IC)	Araba	Bizkaia	Gipuzkoa
18/03	1,11 (1,06; 1,15)	1,31	1,08	1,04
19/03	1,07 (1,03; 1,11)	1,22	1,04	1,04
20/03	1,04 (1,00; 1,08)	1,13	1,02	1,01
21/03	1,05 (1,02; 1,09)	1,11	1,03	1,05
22/03	1,06 (1,02; 1,10)	1,12	1,04	1,05
23/03	1,06 (1,02; 1,10)	1,12	1,04	1,05
24/03	1,12 (1,08; 1,16)	1,24	1,10	1,09

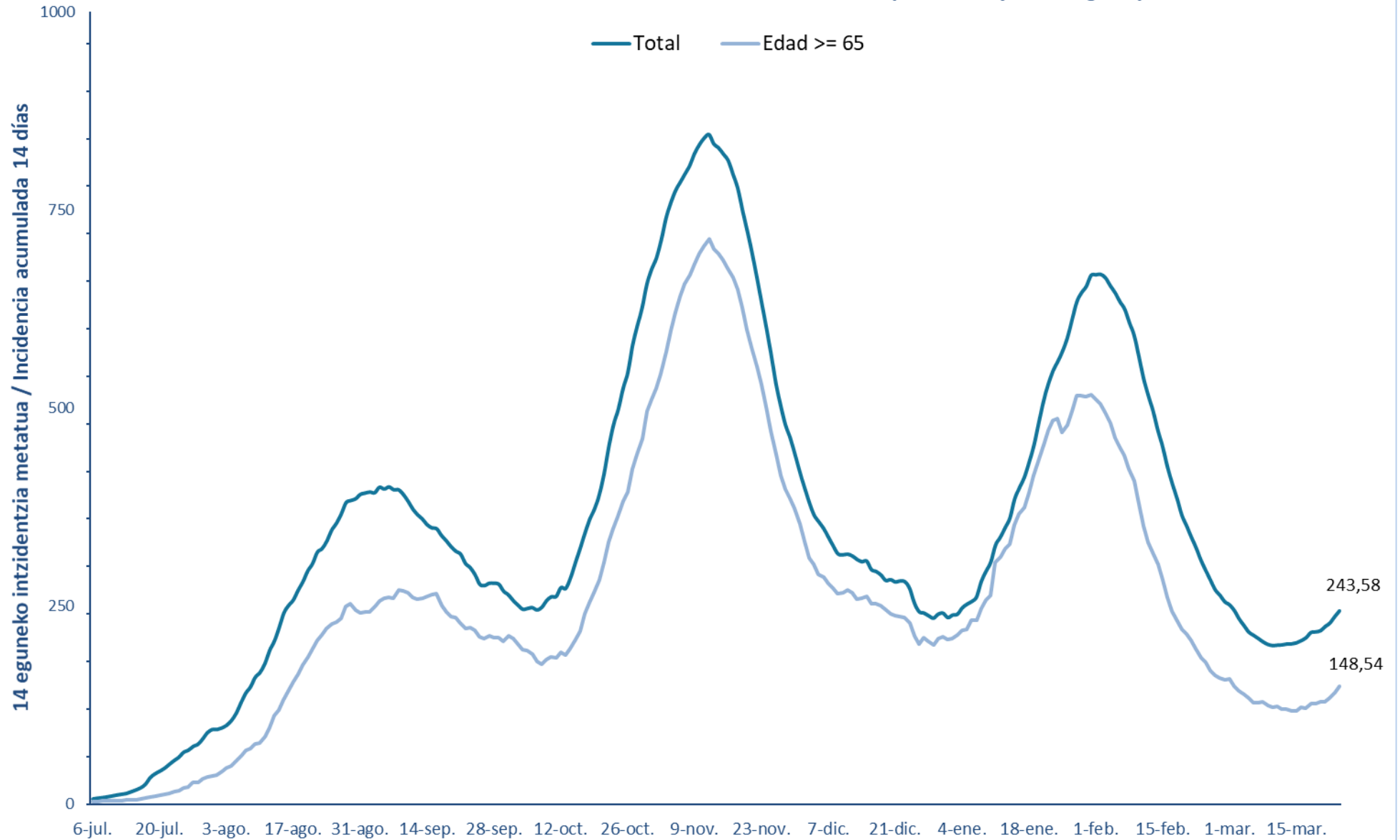


**BALIABIDE ASISTENTZIALEN ERABILERA /
UTILIZACIÓN DE LOS RECURSOS ASISTENCIALES**

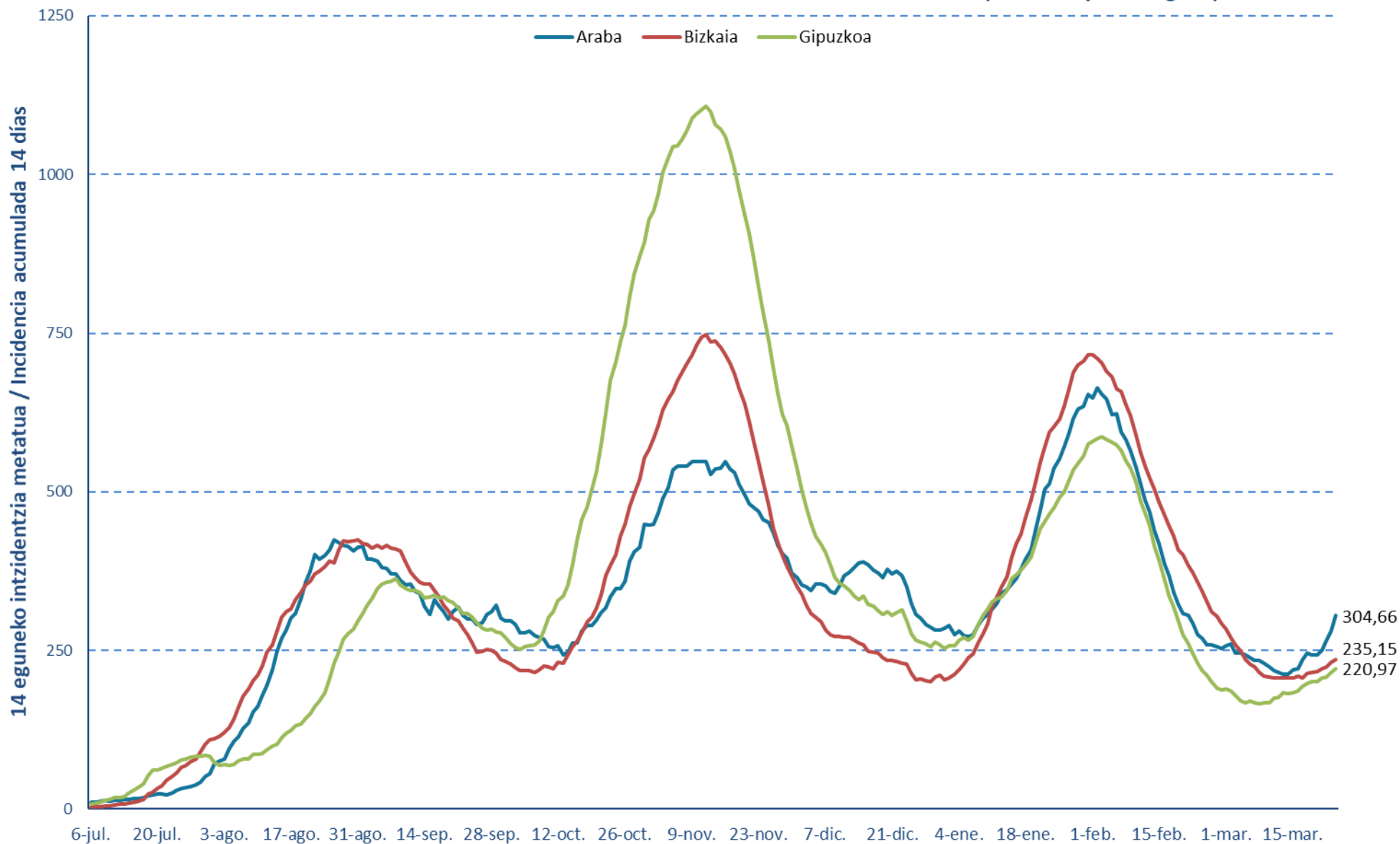
	ZIUn ospitaleratuak Osakidetzan/ Ingresados en UCI en Osakidetz	Ospitaleratze berriak Osakidetzan/ Nuevos ingresos en planta en Osakidetz	Osakidetzan ospitaleratuta daudenak / Ingresados en planta en Osakidetz
11/03	95	41	230
12/03	95	46	233
13/03	97	42	248
14/03	97	14	236
15/03	98	34	224
16/03	101	39	222
17/03	93	41	210
18/03	92	32	184
19/03	91	26	197
20/03	87	32	216
21/03	90	31	228
22/03	81	48	240
23/03	81	47	243
24/03	83	47	241



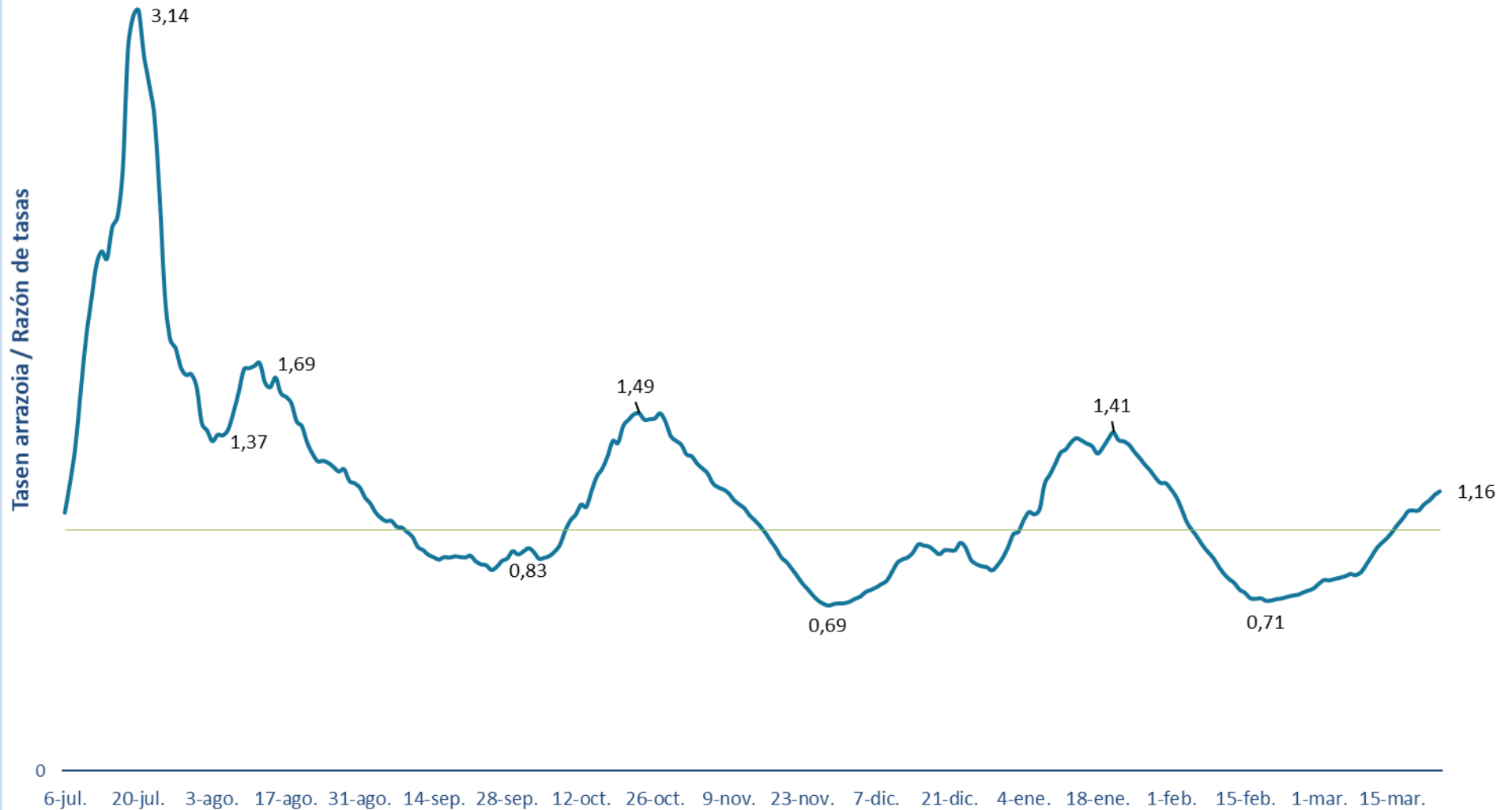
14 eguneko 100.000 biztanleko intzidentzia metatua Euskadin (PCR eta antigeno testak) /
Incidencia acumulada 14 días en Euskadi x 100.000 habitantes (tests PCR y de antígeno)



14 eguneko 100.000 biztanleko intzidentzia metatua Lurralde Historiko bakoitzean (PCR eta antigeno testak) /
Incidencia acumulada 14 días en cada Territorio Histórico x 100.000 habitantes (tests PCR y de antígeno)



Euskadiko 14 eguneko inzidentzia tasen arazoaren bilakaera / Evolución de la razón de tasas de 14 días en Euskadi





**PCR POSITIBO BERRIAK EUSKADIKO UDALERRIETAN /
NUEVOS POSITIVOS PCR EN LOS MUNICIPIOS DE EUSKADI**

UDALERRIA / MUNICIPIO	18/03	19/03	20/03	21/03	22/03	23/03	24/03	Tasa	I(D)/I(D-7)
Agurain/Salvatierra	5	2	0	0	0	0	1	224,17	1,71
Alegría-Dulantzi	1	0	0	3	0	1	0	222,93	1,75
Amurrio	0	0	0	1	1	5	5	135,53	3,50
Añana	0	0	0	0	0	0	0	0,00	-
Aramaio	0	0	0	0	0	0	0	67,57	0,50
Armiñón	0	0	0	0	0	0	0	0,00	-
Arraia-Maeztu	1	0	0	1	0	1	0	546,45	4,00
Arratzua-Ubarrundia	0	0	0	0	0	0	0	0,00	0,00
Artziniega	0	0	0	0	0	0	0	0,00	-
Asparrena	0	0	0	0	1	0	0	61,88	-
Ayala/Aiara	1	2	0	0	2	4	0	518,13	1,15
Baños de Ebro/Mañueta	0	0	0	0	0	0	0	0,00	-
Barrundia	0	1	0	0	0	0	0	106,27	-
Berantevilla	0	0	0	0	0	1	3	1002,00	5,00
Bernedo	0	0	0	0	0	0	0	0,00	-
Campezo/Kanpezu	0	0	0	0	0	0	0	94,25	1,00
Elburgo/Burgelu	0	0	0	0	0	0	0	156,99	1,00
Elciego	2	0	2	1	4	3	2	1642,51	5,67
Elvillar/Bilar	0	0	0	0	0	3	2	1420,45	-
Erriberagoitia/Ribera Alta	0	0	0	0	0	0	1	120,48	-
Harana/Valle de Arana	0	0	0	0	0	0	0	0,00	-
Iruña Oka/Iruña de Oca	1	2	3	5	9	2	4	779,94	5,60
Iruñaiz-Gauna	0	0	0	0	0	0	0	183,15	1,00
Kripan	0	0	0	0	0	0	0	0,00	-
Kuartango	0	0	0	0	0	0	1	268,82	-
Labastida/Bastida	0	0	0	0	1	0	2	256,25	2,00
Lagrán	0	0	0	0	0	0	0	0,00	-
Laguardia	0	0	0	0	1	0	1	456,32	1,40
Lanciego/Lantziego	0	0	0	0	0	0	0	0,00	-
Lantarón	0	0	0	0	0	0	0	0,00	-
Lapuebla de Labarca	0	0	0	0	0	1	0	113,77	-
Laudio/Llodio	3	1	0	1	2	1	1	125,33	0,88
Legutio	0	0	0	0	3	0	0	218,34	4,00
Leza	0	0	0	0	0	0	0	442,48	1,00
Moreda de Álava/Moreda Araba	0	0	0	0	0	0	0	743,49	1,00
Navaridas	1	0	1	2	0	0	1	2500,00	-
Okondo	0	1	0	0	2	2	3	1396,88	1,31

Oyón-Oion	0	0	0	0	0	0	0	85,20	0,43
Peñacerrada-Urizaharra	0	0	0	0	0	0	0	0,00	-
Ribera Baja/Erribera Beitia	0	0	0	0	0	0	0	0,00	-
Samaniego	0	0	0	0	0	0	0	0,00	-
San Millán/Donemiliaga	0	0	0	0	0	0	2	275,48	-
Urkabustaiz	1	0	0	0	1	0	2	689,66	1,25
Valdegovía/Gaubea	0	0	0	0	0	0	0	0,00	-
Villabuena de Álava/Eskuernaga	0	0	0	0	0	0	0	709,22	1,00
Vitoria-Gasteiz	81	37	29	44	81	73	102	319,65	1,21
Yécora/Iekora	0	0	0	0	0	0	0	0,00	-
Zalduondo	0	0	0	0	0	0	0	0,00	-
Zambrana	0	0	0	0	0	0	0	0,00	-
Zigoitia	2	1	0	0	0	1	2	702,99	1,09
Zuia	0	0	0	0	2	1	1	211,69	1,25
ARABA	99	47	35	58	110	99	136	304,66	1,29

Abadiño	1	0	1	0	1	3	4	167,66	1,63
Abanto y Ciérvana-Abanto Zierbena	1	0	1	2	1	0	0	115,78	0,85
Ajangiz	0	0	0	0	0	0	0	0,00	-
Alonsotegi	0	0	0	0	0	1	0	248,05	1,17
Amorebieta-Etxano	2	2	0	3	5	7	6	155,52	1,76
Amoroto	0	0	0	0	0	0	0	240,96	0,20
Arakaldo	0	0	0	0	0	0	0	0,00	-
Arantzazu	0	0	0	0	0	0	0	0,00	-
Areatza	0	0	0	0	0	0	0	0,00	-
Arrankudiaga	0	0	0	0	0	0	0	294,70	1,00
Arratzu	0	0	0	0	0	0	1	243,90	-
Arrieta	0	0	0	0	0	0	0	0,00	-
Arrigorriaga	4	5	0	0	2	3	0	184,21	1,16
Artea	0	0	0	0	1	1	0	277,39	-
Artzentales	0	0	0	0	0	0	0	0,00	-
Atxondo	1	0	0	0	0	1	0	216,61	1,50
Aulesti	0	0	0	1	0	2	0	449,10	-
Bakio	0	0	0	0	0	1	1	114,20	1,00
Balmaseda	3	0	1	0	0	1	0	78,55	1,20
Barakaldo	20	5	11	6	10	16	14	195,96	0,92
Barrika	1	0	0	0	0	0	0	130,63	2,00
Basauri	5	4	6	5	2	6	7	158,66	1,55
Bedia	0	0	0	0	0	0	0	0,00	0,00
Berango	0	2	0	1	4	4	3	261,53	1,90
Bermeo	1	0	2	0	0	0	0	41,40	0,50
Berriatua	0	0	0	0	0	0	0	159,11	0,50
Berriz	2	0	0	1	1	2	2	321,75	0,88

Bilbao	109	74	78	71	91	104	111	318,35	1,35
Busturia	0	0	0	0	0	0	0	0,00	0,00
Derio	0	5	0	0	0	1	2	228,35	0,68
Dima	0	0	0	0	0	0	0	0,00	-
Durango	3	4	1	2	2	14	3	174,72	0,91
Ea	0	0	0	0	0	0	0	0,00	-
Elantxobe	0	0	0	0	0	0	0	280,11	0,50
Elorrio	4	4	4	8	2	2	4	725,03	1,80
Erandio	2	2	4	2	2	2	2	139,16	0,71
Ereño	0	0	0	0	1	0	0	362,32	-
Ermua	11	9	0	7	17	10	3	724,14	1,01
Errigoiti	0	0	0	0	0	0	0	0,00	-
Etxebarri	0	0	3	2	4	4	2	209,42	1,50
Etxebarria	0	0	0	0	0	0	0	0,00	-
Forua	0	0	0	0	0	0	0	110,62	0,50
Fruiz	0	1	0	0	0	1	0	715,56	2,00
Galdakao	1	0	1	1	4	1	9	128,84	0,73
Galdames	1	1	2	1	0	0	0	1658,77	1,40
Gamiz-Fika	1	0	0	0	0	0	0	220,43	0,60
Garai	0	0	0	0	0	0	0	0,00	-
Gatika	1	0	0	0	0	0	0	121,29	0,67
Gautegiz Arteaga	0	0	0	0	0	0	0	0,00	-
Gernika-Lumo	0	2	0	0	2	1	1	59,50	1,11
Getxo	13	7	11	7	7	20	19	197,52	0,99
Gizaburuaga	0	0	0	0	0	0	0	0,00	-
Gordexola	0	0	0	0	1	0	0	58,04	-
Gorliz	0	1	1	0	1	2	1	151,64	0,64
Güeñes	2	1	0	3	4	2	2	289,50	1,19
Ibarrangelu	1	0	0	0	1	1	0	483,09	-
Igorre	0	0	0	0	1	0	0	23,73	-
Ispaster	0	0	0	0	0	0	0	0,00	-
Iurreta	0	1	0	0	0	1	0	108,46	2,00
Izurtza	0	0	0	0	0	1	0	696,86	1,00
Karrantza Harana/Valle de Carranza	0	0	0	0	0	0	0	35,29	1,00
Kortezubi	0	0	0	0	0	0	0	0,00	0,00
Lanestosa	0	0	0	0	0	0	0	0,00	-
Larrabetzu	0	0	0	0	0	0	0	146,20	0,75
Laukiz	0	0	0	0	0	0	0	334,17	0,57
Leioa	3	1	0	3	5	6	6	168,66	0,88
Lekeitio	0	1	0	0	0	0	2	83,02	1,00
Lemoa	0	0	0	0	0	0	2	55,13	1,00
Lemoiz	0	1	0	0	0	0	0	79,55	-
Lezama	1	0	0	0	0	0	0	290,10	0,70

Loiu	1	0	0	0	0	0	0	86,54	0,67
Mallabia	2	0	0	1	0	0	0	756,30	0,82
Mañaria	0	0	1	0	0	0	0	191,57	-
Markina-Xemein	1	0	0	3	0	2	0	298,51	1,00
Maruri-Jatabe	0	0	0	0	0	0	0	109,17	0,50
Mendata	0	0	0	0	0	0	0	0,00	0,00
Mendexa	0	0	0	0	0	0	0	0,00	-
Meñaka	0	0	0	0	0	0	0	0,00	0,00
Morga	0	0	0	0	1	0	0	258,40	1,00
Mundaka	0	1	0	0	0	0	0	54,26	-
Mungia	4	3	5	1	1	2	2	248,87	0,77
Munitibar-Arbatzegi Gerrikaitz	0	0	0	0	0	0	0	0,00	-
Murueta	0	0	0	0	0	0	0	0,00	-
Muskiz	0	1	0	2	1	3	0	454,61	0,92
Muxika	0	0	0	0	0	0	0	0,00	-
Nabarniz	0	0	0	0	0	0	0	425,53	1,00
Ondarroa	4	1	1	2	6	8	2	420,22	1,89
Orozko	0	0	0	0	0	0	0	38,01	0,50
Ortuella	0	0	1	0	0	1	1	84,24	0,78
Otxandio	0	0	0	0	0	0	0	73,80	1,00
Plentzia	1	0	2	1	3	0	4	409,09	1,64
Portugalete	6	6	4	5	2	5	4	127,84	0,81
Santurtzi	12	11	11	15	9	5	7	341,73	1,11
Sestao	8	5	4	2	3	1	0	201,86	1,17
Sondika	0	0	0	0	1	0	1	154,39	0,78
Sopela	2	1	0	1	3	0	1	182,16	0,92
Sopuerta	0	0	0	0	0	0	0	79,62	0,50
Sukarrieta	0	0	0	0	0	0	0	0,00	-
Trucios-Turtzioz	0	0	0	0	0	0	0	0,00	-
Ubide	0	0	0	0	0	0	0	0,00	-
Ugao-Miraballes	2	0	1	2	1	3	1	340,80	2,80
Urduliz	0	1	0	0	0	0	0	44,30	0,67
Urduña/Orduña	2	1	0	0	1	2	0	212,62	1,13
Valle de Trápaga-Trapagaran	0	1	1	2	1	1	2	168,71	1,11
Zaldibar	0	0	0	0	0	0	0	65,68	1,00
Zalla	0	0	0	0	0	1	1	59,23	0,71
Zamudio	2	0	0	1	0	1	4	482,95	1,45
Zaratamo	0	0	0	0	0	0	0	0,00	-
Zeanuri	0	0	0	0	1	0	1	159,49	-
Zeberio	0	1	0	0	0	0	0	92,25	1,00
Zierbena	1	1	0	2	0	0	0	393,70	3,00
Ziortza-Bolibar	0	0	0	0	0	0	1	227,79	-
BIZKAIA	242	167	158	166	206	256	239	235,15	1,14

Abaltzisketa	0	0	0	0	0	0	0	318,47	0,50
Aduna	0	0	0	0	0	0	1	207,04	-
Aia	0	0	0	0	0	1	2	201,51	1,33
Aizarnazabal	0	0	0	0	0	0	0	0,00	0,00
Alegia	0	0	0	0	0	2	0	222,47	1,00
Albiztur	0	0	0	0	0	0	0	0,00	-
Alkiza	0	0	0	0	0	0	0	0,00	-
Altzaga	0	0	0	0	0	0	0	0,00	-
Altzo	0	0	0	0	0	0	0	256,41	0,33
Amezketza	1	4	0	0	0	1	0	1521,74	1,75
Andoain	1	3	1	1	2	4	7	200,16	1,30
Anoeta	0	0	0	0	1	1	0	98,52	-
Antzuola	1	0	0	0	0	0	0	458,93	0,83
Arama	0	0	0	0	0	0	0	0,00	-
Aretxabaleta	0	1	1	1	0	0	1	197,74	0,54
Arrasate/Mondragón	3	4	7	7	3	10	9	330,59	0,95
Asteasu	0	0	0	0	0	3	1	256,41	1,33
Astigarraga	0	0	0	0	0	0	0	44,95	0,75
Ataun	4	2	0	4	3	2	1	1774,47	1,82
Azkoitia	1	1	1	1	0	0	0	91,80	1,10
Azpeitia	1	1	1	0	4	1	2	118,27	0,75
Baliarrain	0	1	0	0	0	0	0	606,06	-
Beasain	6	5	8	9	9	11	11	805,93	1,28
Beizama	0	0	0	0	0	0	0	0,00	-
Belauntza	0	0	0	0	0	0	0	0,00	-
Berastegi	0	0	0	0	0	0	0	0,00	0,00
Bergara	0	4	4	1	0	3	8	352,49	1,10
Berrobi	0	0	0	0	0	0	1	489,40	1,50
Bidania-Goiatz	0	0	0	0	0	0	0	0,00	-
Deba	0	2	3	2	0	1	2	293,42	1,60
Donostia / San Sebastián	29	29	15	16	19	19	28	150,77	1,35
Eibar	1	6	2	4	4	5	3	207,47	0,85
Elduain	0	0	0	0	0	0	0	0,00	-
Elgeta	0	0	0	0	0	0	0	0,00	-
Elgoibar	0	0	0	2	1	3	2	86,66	0,77
Errenteria	5	2	4	5	8	5	0	124,45	1,43
Errezil	0	0	0	0	0	0	0	0,00	0,00
Eskoriatza	0	0	0	0	0	0	0	73,12	0,27
Ezkio-Itsaso	1	0	0	0	0	0	0	315,46	2,00
Gabiria	0	0	0	1	0	0	0	194,93	-
Gaintza	0	0	0	0	0	0	0	0,00	-
Gaztelu	0	0	0	0	0	0	0	0,00	-
Getaria	0	0	0	0	0	0	0	35,34	1,00

Hernani	10	2	1	0	3	3	3	218,64	1,10
Hernialde	0	0	0	0	0	0	1	327,87	-
Hondarribia	2	3	1	2	1	2	1	206,08	1,21
Ibarra	1	0	1	0	1	0	1	348,35	0,60
Idiazabal	1	2	0	2	1	0	0	294,12	1,75
Ikaztegieta	0	0	0	0	0	0	0	205,76	0,25
Irun	6	4	1	4	12	8	2	127,89	1,15
Irura	1	1	0	1	0	0	0	331,13	1,20
Itsasondo	0	0	0	0	0	0	0	137,36	0,13
Larraul	0	0	0	0	0	0	0	0,00	-
Lasarte-Oria	3	2	1	1	3	2	2	162,77	1,24
Lazkao	3	3	4	8	4	2	0	1207,39	0,93
Leaburu	0	0	0	0	0	0	0	0,00	-
Legazpi	0	0	0	3	0	3	5	214,06	1,80
Legorreta	0	0	0	0	2	0	0	872,48	0,59
Leintz Gatzaga	0	0	0	0	0	0	0	0,00	-
Lezo	0	0	0	1	0	0	1	98,68	1,20
Lizartza	0	0	0	0	0	1	0	770,42	1,00
Mendaro	1	0	1	0	0	0	1	283,69	1,00
Mutiloa	0	0	0	0	0	1	3	1568,63	-
Mutriku	1	0	0	0	2	0	0	169,36	0,82
Oiartzun	4	0	2	1	1	2	2	183,24	2,38
Olaberria	1	3	0	0	1	3	0	981,46	4,50
Oñati	0	0	0	0	1	4	5	148,24	0,77
Ordizia	13	5	6	9	2	6	14	844,09	1,93
Orendain	0	0	0	0	0	0	0	473,93	0,50
Orexa	0	0	0	0	0	0	0	0,00	-
Orio	1	0	1	1	0	0	0	114,16	0,70
Ormaiztegi	0	0	0	0	2	0	1	235,11	1,00
Pasaia	1	2	1	0	0	4	2	185,38	0,82
Segura	0	0	0	0	1	0	1	260,93	2,00
Soraluze-Placencia de las Armas	0	1	0	0	2	1	0	100,65	1,33
Tolosa	5	1	1	1	3	7	5	252,58	0,65
Urnieta	0	0	1	2	0	2	0	96,63	0,75
Urretxu	1	0	0	0	2	4	2	248,94	1,31
Usurbil	0	0	1	1	5	3	3	253,65	5,33
Villabona	0	0	4	2	0	0	2	185,91	1,83
Zaldibia	0	0	0	0	0	1	3	663,45	1,10
Zarautz	6	6	3	4	0	5	7	256,99	1,07
Zegama	1	5	1	2	0	2	1	1314,92	2,22
Zerain	0	0	0	1	0	0	0	364,96	-
Zestoa	0	0	1	0	3	3	0	256,81	1,00
Zizurkil	1	0	1	0	1	2	0	362,44	1,10

Zumaia	0	0	1	0	1	2	0	193,34	1,06
Zumarraga	2	4	1	4	6	5	4	285,10	3,50
GIPUZKOA	119	109	82	104	114	150	151	220,97	1,14

OTROS	6	3	5	1	5	5	3		
--------------	---	---	---	---	---	---	---	--	--

*14 eguneko tasa 100.000 biztanleko. Tasak kalkulatzeko EUSTATen Biztanleen Udal-Erroldaren Estatistikan 2020ko urtarrilaren 1erako argitaratutako biztanleria hartzen da. / Tasa de 14 días por 100.000 habitantes. Las tasas se calculan con respecto a la población publicada por EUSTAT en la Estadística Municipal de Habitantes para el 1 de enero del 2020. https://eu.eustat.eus/bankupx/pxweb/eu/euskara/-/PX_2212_ep06b.px

** Inzidentzia tasen arrazoiak $-I(D)/I(D-7)$ - gaurko 14 eguneko inzidentzia metatuaren tasa duela astebeteko 14 eguneko inzidentzia metatuaren tasarekin konparatzen du. Tasen arrazoiaren balioa 1en azpitik dagoenean inzidentzia tasak behera egin duela esan nahi du. Duela astebeteko inzidentzia tasa zero den kasuetan “-“ agertzen da. / La razón de tasas de incidencia $-I(D)/I(D-7)$ - compara la tasa de incidencia acumulada en 14 días a fecha de hoy, con la tasa de incidencia acumulada en 14 días de hace una semana. En caso de que el valor de la ratio sea un valor por debajo de 1, significa que la incidencia ha disminuido. Cuando la tasa de incidencia de hace una semana es cero se indica con “-“.

+ Semaforoa 14 eguneko inzidentzia tasaren arabera 5.000 biztanletik gorako udalerrietan: berdez < 60, horiz 60-299, laranja 300-499 eta gorris >=500. / Semaforo según la tasa de incidencia acumulada en 14 días en los municipios de más de 5.000 habitantes: en verde <60, en amarillo 60-299, en naranja 300-499 y en rojo >= 500.

**PCR POSITIBO BERRIAK EUSKADIKO OSASUN EREMUETAN /
NUEVOS POSITIVOS PCR EN LAS ZONAS DE SALUD DE EUSKADI**

Alfabetoz ordenatuta./ Ordenado alfabéticamente.

OSASUN-EREMUAK/ZONAS DE SALUD	18/03	19/03	20/03	21/03	22/03	23/03	24/03	Tasa**	I(D)/I(D-7)**
Abetxuko	0	0	1	1	5	0	4	367,36	2,33
Aranbizkarra I	8	4	3	3	3	8	5	390,60	1,26
Aranbizkarra II	7	2	5	1	6	2	1	389,04	1,50
Casco Viejo (Vitoria)	1	3	2	0	6	3	2	277,60	0,81
Gazalbide Txagorritxu	4	2	2	2	3	8	4	218,21	1,48
La Habana	3	0	0	0	3	2	4	182,56	0,88
Lakua - Arriaga	3	1	1	0	1	2	6	239,79	0,97
Lakuabizkarra	7	2	0	7	11	7	14	330,28	1,09
Llanada Alavesa	6	3	0	3	2	1	3	214,10	1,86
Montaña alavesa	1	0	0	1	0	1	0	179,53	4,00
Norte-Villarreal	0	0	0	0	3	0	0	92,96	2,00
Norte-Zuya	3	1	0	0	3	2	6	487,01	1,42
Olaguibel	4	5	4	5	14	11	14	277,97	1,16
Olarizu	6	2	2	5	6	7	6	290,72	1,85
Salburua	12	4	1	5	1	9	4	328,63	1,62
San Martín	1	4	6	7	11	2	9	192,73	0,97
Sansomendi	2	0	0	2	2	1	1	139,48	0,72
Valles Alaveses I	0	2	3	4	9	2	4	572,28	4,50
Valles Alaveses II	0	0	0	0	0	1	3	206,61	1,67
Zabalgana	11	3	1	2	4	2	10	268,81	1,08
Zaramaga	12	4	2	5	6	8	18	630,02	1,98
OSI ARABA	91	42	33	53	99	79	118	293,53	1,27
Rioja	3	0	3	3	6	7	7	419,63	2,19
OSI ARABAKO ERRIOXA	3	0	3	3	6	7	7	419,63	2,19
Desierto / Urban	2	0	3	0	1	1	3	287,92	0,97
La Paz	7	2	1	0	3	4	6	208,39	0,96
Lutxana	1	0	0	1	0	0	0	188,30	0,93
Rontegi	1	0	4	1	1	2	2	202,50	0,74
San Vicente	1	0	0	0	2	3	1	130,08	0,76
Sestao Kueto	1	4	2	1	1	0	0	156,45	1,33
Sestao Markonzaga	7	2	3	1	2	1	0	232,85	1,17
Zaballa C.S.	4	2	1	0	1	2	2	153,17	1,11
Zuazo	4	1	2	4	2	3	0	200,29	1,00
OSI BARAKALDO SESTAO	28	11	16	8	13	16	14	193,13	0,97
Abadiño-Elorrio-Berriz	7	4	5	9	4	7	10	351,98	1,44
Aiala	3	3	0	1	4	11	5	192,63	1,54
Amorebieta	2	2	0	3	5	7	6	151,16	1,76
Arratia	0	0	0	0	3	1	3	50,94	3,50
Arrigorriaga	5	2	1	2	3	6	1	208,65	1,22

Basauri-Ariz	5	3	6	3	1	6	7	221,78	1,51
Basauri-Kareaga	0	1	0	1	1	0	0	39,21	1,50
Bermeo	1	1	2	0	0	0	0	41,87	0,57
Durango	6	5	2	2	2	17	3	177,33	1,03
Etxebarri	0	0	3	2	4	4	2	223,07	1,50
Galdakao	1	0	1	1	4	1	9	130,00	0,73
Gernika	0	2	0	0	1	1	1	42,51	1,00
Gernikaldea	1	0	0	0	3	1	1	144,70	1,00
Lekeitio	0	1	0	1	0	2	2	99,93	0,91
Llodio	3	2	0	1	4	3	4	185,97	1,00
Markina - Xemein	1	0	1	3	0	2	1	262,39	1,13
Ondarroa	4	1	1	2	6	8	2	397,74	1,73
OSI BARRUALDE-GALDAKAO	39	27	22	31	45	77	57	169,26	1,21
Basurto	9	8	3	2	6	9	5	329,69	1,25
Begoña	1	1	6	1	4	5	2	229,67	2,00
Bolueta	5	3	4	0	3	5	2	329,46	1,60
Bombero Etxaniz	12	20	7	9	5	12	33	444,11	1,28
Casco Viejo (Bilbao)	6	1	0	2	0	1	1	220,52	1,16
Deusto	14	3	12	15	11	5	7	406,35	2,02
Gazteleku	10	4	8	2	6	4	4	315,02	1,53
Indautxu	5	3	2	3	3	5	1	229,22	1,07
Javier Sáenz de Buruaga	2	4	2	3	1	9	7	430,17	1,33
Karmelo	3	2	3	4	3	3	3	273,27	2,50
La Peña	3	4	1	0	5	1	4	215,96	2,00
Mina del Morro	2	0	1	0	1	5	2	197,22	1,38
Miribilla-La Merced	1	2	4	5	0	4	8	240,36	1,09
Otxarkoaga	1	1	1	2	4	1	4	211,81	1,14
Rekalde	5	6	7	7	9	11	9	333,97	1,12
San Adrián	0	1	3	0	1	4	6	257,78	1,18
San Ignacio	10	5	4	5	5	6	2	259,15	1,23
Santutxu-Solokoetxe	3	2	4	8	11	4	3	356,13	1,38
Txurdinaga	2	1	3	1	2	2	0	150,18	1,16
Zorroza	8	5	1	1	0	6	5	335,71	1,32
Zurbaran	4	1	2	1	3	2	3	343,61	1,50
OSI BILBAO-BASURTO	106	77	78	71	83	104	111	307,12	1,35
Abanto-Muskiz	1	1	1	4	2	3	0	270,57	0,94
Balmaseda	3	0	1	0	0	1	0	59,56	1,17
Buenavista	4	0	0	1	1	0	1	167,52	0,92
Güeñes	2	1	0	3	5	2	2	243,64	1,25
Ortuella	0	0	1	0	0	1	1	82,62	0,78
Portugalete - Centro	0	1	2	0	0	1	1	53,33	0,41
Portugalete-Repelega	4	5	2	4	2	4	2	186,77	1,03
Santurtzi-Centro-Mamariga	8	6	4	9	4	3	2	361,52	1,20

Santurtzi Kabiezes	3	6	7	5	4	2	5	322,63	1,05
Trapagaran	0	1	1	2	1	1	2	167,74	1,11
Zalla	1	0	2	1	0	1	1	161,84	0,95
OSI EZKERRALDEA ENKARTERRI CRUCES	26	21	21	29	19	19	17	206,26	1,01
Alango	3	1	2	3	0	7	6	213,47	0,88
Algorta	6	1	3	1	5	7	2	129,68	1,08
Astrabudua	0	1	3	2	0	0	2	152,67	0,80
Erandio	2	1	1	1	2	2	0	127,69	0,69
Gorliz - Plentzia	2	2	3	1	4	2	5	237,70	1,16
Las Arenas	2	6	6	3	5	8	12	226,46	1,00
Leioa	3	0	0	2	3	4	4	156,00	0,85
Mungia	5	4	5	1	1	4	3	214,74	0,73
Sopela	2	4	0	2	7	4	4	182,06	1,15
Txorierrri	4	5	0	1	1	2	7	243,09	0,82
OSI URIBE	29	25	23	17	28	40	45	188,33	0,90
Arrasate	3	4	8	7	3	10	10	302,49	0,92
Bergara	1	4	4	1	0	3	7	342,47	1,03
Oñati	0	0	0	0	1	4	5	144,25	0,77
Valle de Leniz	0	1	0	1	0	0	1	139,86	0,47
OSI ALTO DEBA	4	9	12	9	4	17	23	257,32	0,86
Dumboa	1	1	0	0	2	3	1	96,07	0,85
Hondarribia	2	3	1	2	1	2	1	195,73	1,21
Irun - Centro	3	4	1	4	10	5	1	125,50	1,41
OSI BIDASOA	6	8	2	6	13	10	3	129,75	1,15
Deba	1	2	3	2	2	1	2	232,97	1,19
Eibar	0	4	0	1	3	1	2	117,99	0,70
Elgoibar	1	0	1	2	3	4	3	98,99	0,90
Ermua	13	9	0	8	17	10	3	725,06	0,99
Torrekua	1	2	2	3	1	4	1	346,94	0,97
OSI DEBABARRENA	16	17	6	16	26	20	11	298,22	0,96
Aiete	2	4	3	1	2	0	2	176,48	1,29
Alza-Roteta	3	2	3	0	3	1	3	117,38	1,21
Amara Berri	5	2	3	3	6	1	3	126,14	1,52
Amara Centro	2	2	0	1	0	0	0	124,86	1,00
Beraun - Errenteria	2	0	0	3	4	0	1	98,61	1,36
Bidebieta	1	2	1	1	0	1	0	166,50	1,09
Egia	0	4	0	2	0	2	0	94,68	1,00
Gros	5	4	0	4	2	2	4	128,33	1,19
Hernani - Urnieta - Astigarraga	10	2	2	2	3	5	3	152,82	1,04
Intxaurreondo	0	1	1	2	2	1	0	148,97	1,21
Iztietia - Errenteria	3	1	4	2	7	5	0	145,57	1,58
Lasarte - Usurbil	3	2	2	2	7	6	5	176,75	1,68
Lezo-San Juan	0	0	0	1	0	0	1	105,41	1,13

Loiola	0	0	0	1	0	0	1	68,14	1,67
Oiartzun	4	0	2	1	1	2	2	189,72	2,22
Ondarreta	6	6	2	1	2	5	11	186,03	1,57
Parte Vieja	3	2	1	0	1	2	4	130,06	2,57
Pasai Antxo	2	0	0	0	0	4	0	252,53	0,89
Pasajes San Pedro	0	2	1	0	0	1	1	131,79	0,67
Zarautz – Orio - Aia	6	6	4	3	0	6	9	219,18	0,99
Zumaia - Zestoa - Getaria	0	0	2	0	4	5	0	164,78	1,00
OSI DONOSTIALDEA	57	42	31	30	44	49	50	150,94	1,23
Azkoitia	1	1	1	1	0	0	0	91,70	1,10
Azpeitia	1	1	1	0	4	1	2	107,82	0,75
Beasain	9	14	9	13	13	14	17	679,61	1,43
Lazkao	8	8	4	13	8	7	1	1271,43	1,20
Legazpi	0	0	0	4	0	3	5	217,07	1,90
Ordizia	12	4	6	9	1	7	17	664,73	1,57
Zumarraga	4	4	1	4	8	9	6	258,30	2,09
OSI GOIERRI-ALTO UROLA	35	32	22	44	34	41	48	446,74	1,39
Alegia	1	4	0	0	2	4	1	565,90	0,81
Andoain	1	3	1	1	1	4	7	188,56	1,26
Ibarra	2	0	1	0	1	1	1	280,58	0,69
Tolosa	4	1	2	1	4	7	5	240,17	0,65
Villabona	2	1	5	3	2	6	5	225,44	1,57
OSI TOLOSALDEA	10	9	9	5	10	22	19	262,27	0,87
Otros	10	6	2	7	11	9	6		

*14 eguneko tasa 100.000 biztanleko/ Tasa de 14 días por 100.000 habitantes.

** Inzidentzia tasen arrazoiak **-I(D)/I(D-7)-** gaurko 14 eguneko inzidentzia metatuaren tasa duela astebeteko 14 eguneko inzidentzia metatuaren tasarekin konparatzen du. Tasen arrazoiaren balioa 1en azpitik dagoenean inzidentzia tasak behera egin duela esan nahi du. Duela astebeteko inzidentzia tasa zero den kasuetan “-” agertzen da. / La razón de tasas de incidencia **-I(D)/I(D-7)-** compara la tasa de incidencia acumulada en 14 días a fecha de hoy, con la incidencia acumulada en 14 días de hace una semana. En caso de que el valor de la ratio sea un valor por debajo de 1, significa que la incidencia ha disminuido. Cuando la tasa de incidencia de hace una semana es cero se indica con “-”.

* Semaforoa 14 eguneko inzidentzia tasaren arabera: berdez < 60, horiz 60-299, laranja 300-499 eta gorri >=500. / Semaforo según la tasa de incidencia acumulada en 14 días: en verde <60, en amarillo 60-299, en naranja 300-499 y en rojo >= 500.