

KORONABIRUSAREN EGOERA EPIDEMIOLOGIKOA EUSKADIN (COVID-19) SITUACIÓN EPIDEMIOLÓGICA DEL CORONAVIRUS (COVID-19) EN EUSKADI

-- RESULTADOS DE TESTS VALIDADOS EL 23/03/2021--

Osasun Sailburuordetza / Viceconsejería de Salud
COVID Informazio Zerbitzua / Servicio de Información COVID

OPEN DATA:

Informe honetan argitaratzen diren datu guztiak hurrengo webgunean dituzue eskuragarri. / Todos los datos publicados en este informe están disponibles en la siguiente página web.

<https://opendata.euskadi.eus/catalogo/-/evolucion-del-coronavirus-covid-19-en-euskadi/>

TXOSTENEAN ORAIN ARTE ARAZTU EDO ZUZENDU DIREN AKATSAK ERRORES DEPURADOS O CORREGIDOS HASTA LA FECHA EN EL INFORME

Txosten honen informazioa etengabe berrikusten eta arazten ari da. Baliteke, gardentasunaren mesedetan, akats puntualen bat egotea, gerora zuzenduko dena. / La información de este informe está continuamente siendo revisada y depurada. En aras de la transparencia puede que haya algún error puntual que se corregirá posteriormente.

ARAZTU EDO ZUZENDU DIREN AKATSAK	ERRORES DEPURADOS O CORREGIDOS
Egunero desadostasun txikiak zuzentzen dira bizilekuaren eta testa eskatzen den lurralde historikoaren artean.	Cada día se corrigen pequeñas discrepancias entre el lugar de residencia y el territorio histórico desde donde se solicita el test.

BIZI BERRI III PLANEKO ADIERAZLEAK / INDICADORES DEL PLAN BIZI BERRI III

Indicador	Balioa / Valor
-Tasa de Incidencia Acumulada en 14 días	236,30 (+7,96)
-Índice de reproductividad (R_t —conocida como R_0^*)	1,06 (=)
-Razón de Tasas	1,15 (+0,03)
-Ocupación en camas UCI	81 (=)
-Tasa de Incidencia Acumulada en 14 días en mayores de 65 años.	140,94 (+6,99)
-Trazabilidad de los casos (últimos 7 días)	50,5% (+0,3%)

KORONABIRUSAREN EGOERA EPIDEMIOLOGIKOA EUSKADIN (COVID-19) SITUACIÓN EPIDEMIOLÓGICA DEL CORONAVIRUS (COVID-19) EN EUSKADI

-- RESULTADOS DE TESTS VALIDADOS EL 23/03/2021--

	PCR	Antigeno	Guztira
Egindako test diagnostiko kopurua / Número de test diagnósticos realizados:	8.042	3.768	11.810
Emitza positibo kopurua / Número de resultados positivos:	218	292	510
Emitza positiboen ehunekoa / Porcentaje de test positivos:	2,7%	7,7%	4,3%

TEST DIAGNOSTIKOA EGITEKO ARRAZOA EMAITZA POSITIBOA DUTEN KASUETAN/ MOTIVO DE REALIZACIÓN DEL TEST DIAGNÓSTICO EN CASOS CON RESULTADO POSITIVO

	Kontaktua izatea / Ser contacto *	Sintomak izatea / Ser sintomáticos *	Beste arrazoi bat / Otro motivo *
17/03	49,1%	36,7%	14,2%
18/03	49,4%	36,5%	14,2%
19/03	49,7%	37,1%	13,2%
20/03	49,8%	36,6%	13,6%
21/03	50,3%	37,1%	12,6%
22/03	50,3%	36,5%	13,2%
23/03	50,5%	36,9%	12,6%

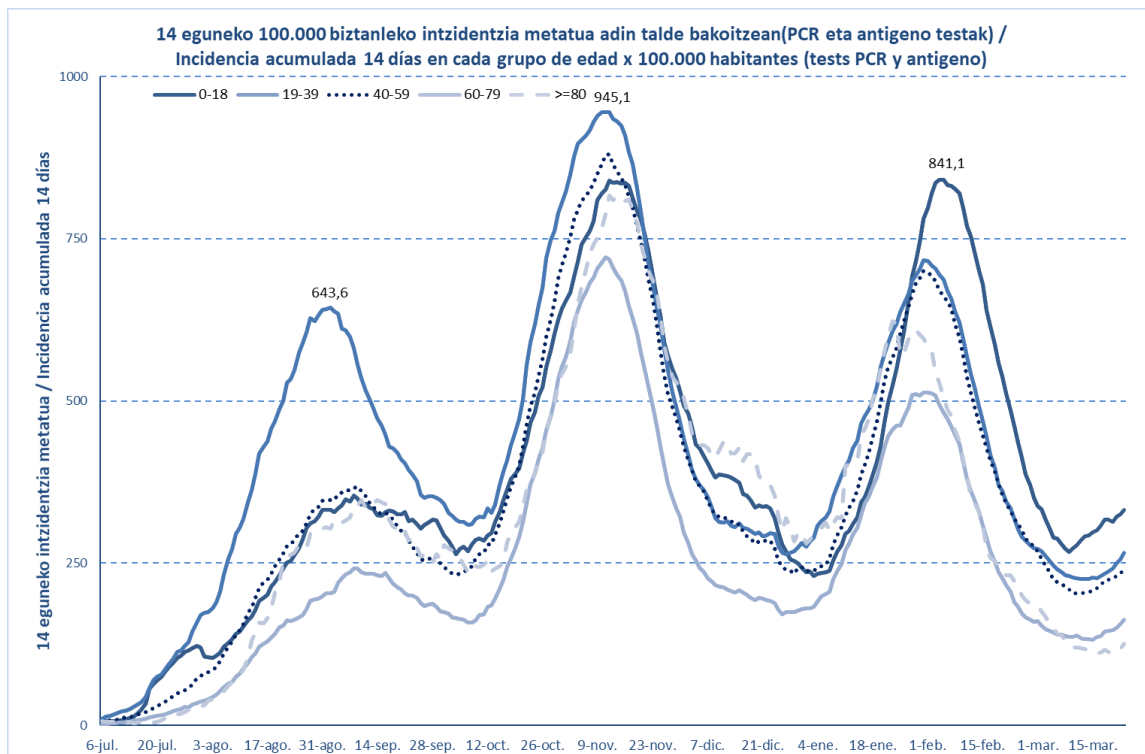
*Azken 7 egunetako emaitzen batzbestekoa / Media de los resultados de los últimos 7 días.

KASU POSITIBO BERRIAK HERRIALDE HISTORIKOAREN ARABERA / NUEVOS CASOS POSITIVOS SEGÚN SU TERRITORIO HISTÓRICO

	Kasu positibo kopurua / Número de casos positivos	100.000 biztanleko 14 eguneko inzidentzia tasa metatua/ Tasa de incidencia acumulada en 14 días por 100.000 habitantes	Tasen arrazoia/ Razón de tasas I(D)/I(D-7)
Araba	99	281,03	1,27
Bizkaia	256	231,84	1,11
Gipuzkoa	150	214,72	1,15
Otros	5		
Euskadi	510	236,30	1,15

KASU POSITIBO BERRIAK ADIN-TARTEKA / NUEVOS CASOS POSITIVOS POR GRUPOS DE EDAD

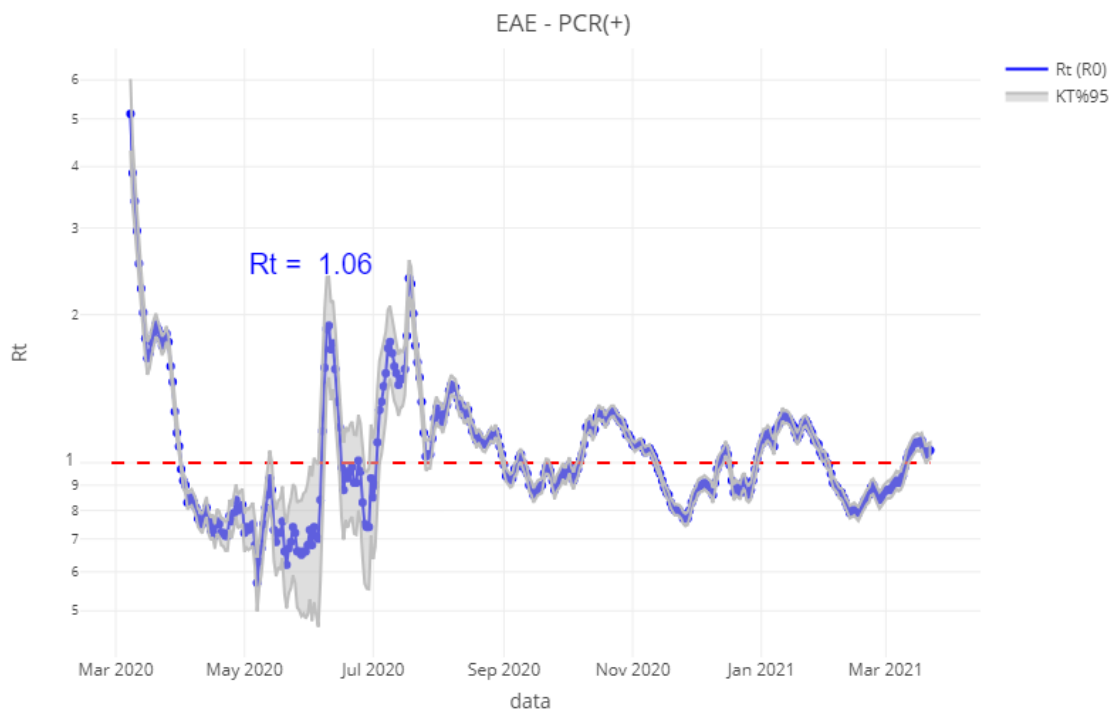
	Kasu positibo kopurua / Número de casos positivos	100.000 biztanleko 14 eguneko intzidentzia tasa metatua/ Tasa de incidencia acumulada en 14 días por 100.000 habitantes	Tasen arrazoia/ Razón de tasas I(D)/I(D-7)
0-18	99	331,74	1,10
19-39	140	265,86	1,17
40-64	198	233,94	1,16
65-79	51	147,93	1,16
>=80	22	126,33	1,13
>=65	73	140,94	1,15



	Kasu positibo kopurua / Número de casos positivos	100.000 biztanleko 14 eguneko intzidentzia tasa metatua/ Tasa de incidencia acumulada en 14 días por 100.000 habitantes	Tasen arrazoia/ Razón de tasas I(D)/I(D-7)
0-2	11	195,92	1,09
3-5	7	267,42	0,96
6-12	38	348,03	1,09
13-16	29	375,59	1,19
17-18	14	450,06	1,15

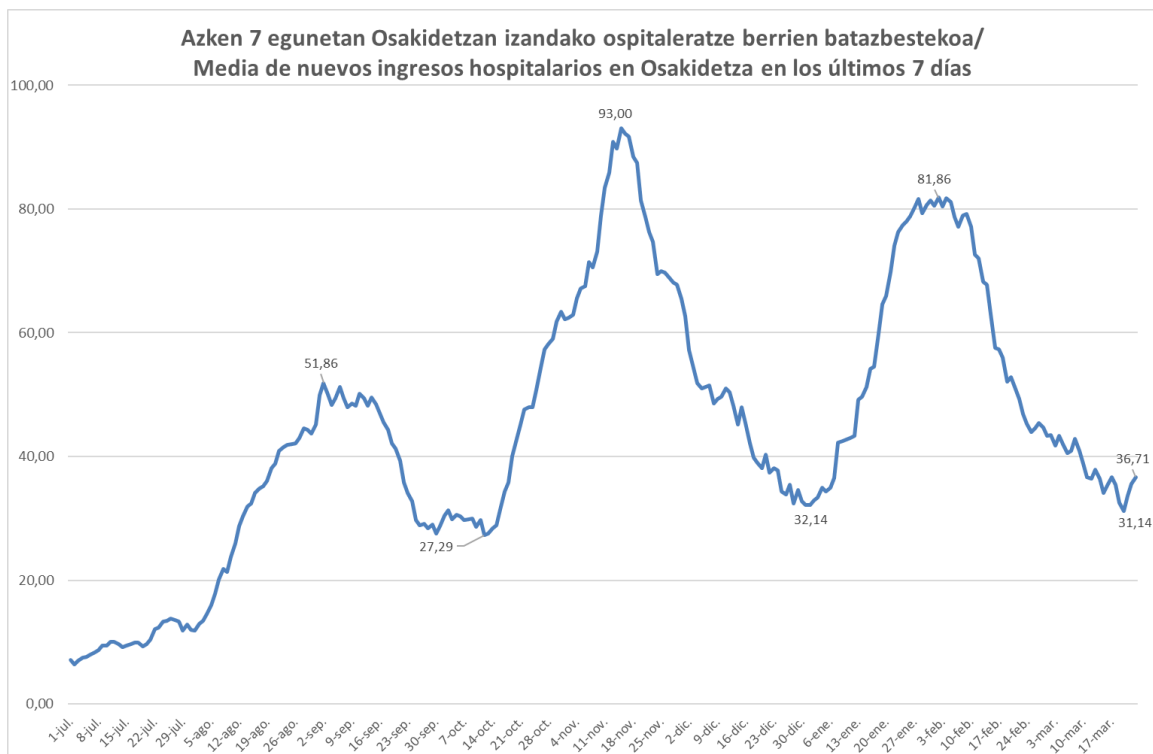
OINARRIZKO BIRSORKUNTZA TASA / NÚMERO REPRODUCTIVO BÁSICO

	Euskadi (%95 IC)	Araba	Bizkaia	Gipuzkoa
17/03	1,10 (1,05; 1,14)	1,20	1,07	1,09
18/03	1,11 (1,06; 1,15)	1,31	1,08	1,04
19/03	1,07 (1,03; 1,11)	1,22	1,04	1,04
20/03	1,04 (1,00; 1,08)	1,13	1,02	1,01
21/03	1,05 (1,02; 1,09)	1,11	1,03	1,05
22/03	1,06 (1,02; 1,10)	1,12	1,04	1,05
23/03	1,06 (1,02; 1,10)	1,12	1,04	1,05

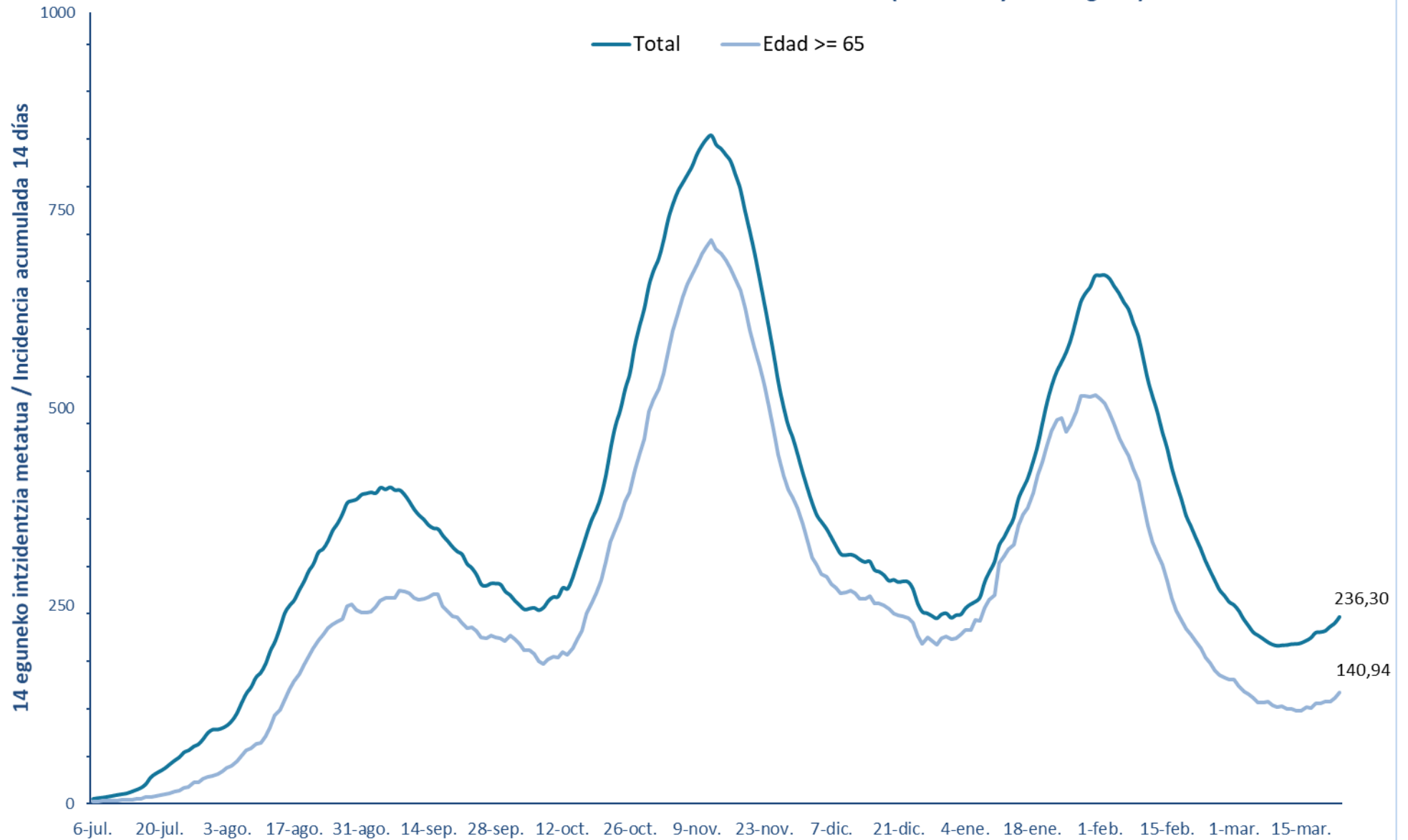


**BALIABIDE ASISTENTZIALEN ERABILERA /
UTILIZACIÓN DE LOS RECURSOS ASISTENCIALES**

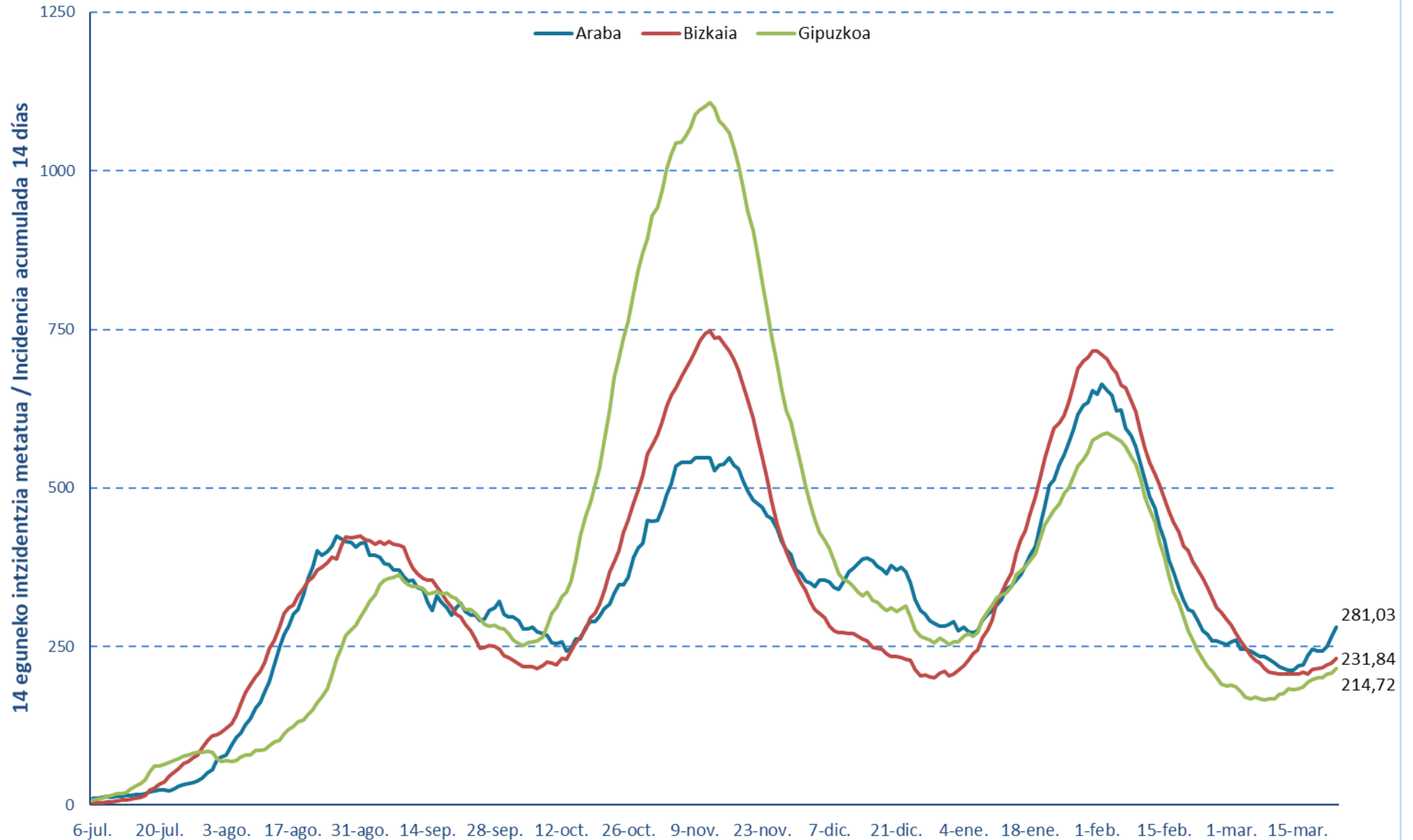
	ZIUn ospitaleratuak Osakidetzan/ Ingresados en UCI en Osakidetz	Ospitaleratze berriak Osakidetzan/ Nuevos ingresos en planta en Osakidetz	Osakidetzan ospitaleratuta daudenak / Ingresados en planta en Osakidetz
10/03	100	31	228
11/03	95	41	230
12/03	95	46	233
13/03	97	42	248
14/03	97	14	236
15/03	98	34	224
16/03	101	39	222
17/03	93	41	210
18/03	92	32	184
19/03	91	26	197
20/03	87	32	216
21/03	90	31	228
22/03	81	48	240
23/03	81	47	243



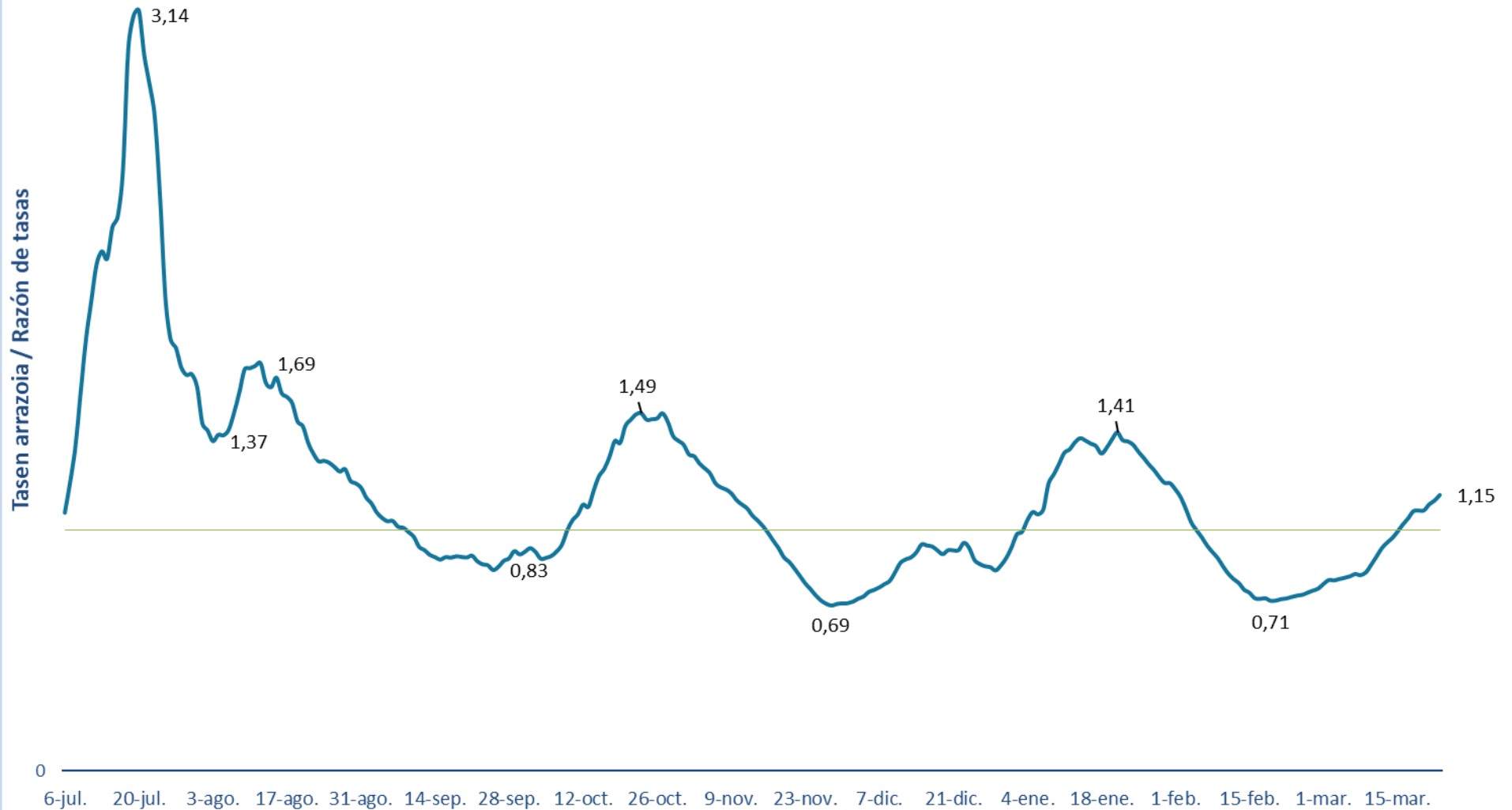
14 eguneko 100.000 biztanleko intzidentzia metatua Euskadin (PCR eta antigeno testak) /
Incidencia acumulada 14 días en Euskadi x 100.000 habitantes (tests PCR y de antígeno)



14 eguneko 100.000 biztanleko intzidentzia metatua Lurralde Historiko bakoitzean (PCR eta antigeno testak) /
Incidencia acumulada 14 días en cada Territorio Histórico x 100.000 habitantes (tests PCR y de antígeno)



Euskadiko 14 eguneko inzidentzia tasen arazoaren bilakaera / Evolución de la razón de tasas de 14 días en Euskadi





**PCR POSITIBO BERRIAK EUSKADIKO UDALERRIETAN /
NUEVOS POSITIVOS PCR EN LOS MUNICIPIOS DE EUSKADI**

UDALERRIA / MUNICIPIO	17/03	18/03	19/03	20/03	21/03	22/03	23/03	Tasa	I(D)/I(D-7)
Agurain/Salvatierra	2	5	2	0	0	0	0	205,49	1,57
Alegría-Dulantzi	1	1	0	0	3	0	1	254,78	2,67
Amurrio	1	0	0	0	1	1	5	87,12	3,00
Añana	0	0	0	0	0	0	0	0,00	-
Aramaio	0	0	0	0	0	0	0	135,14	1,00
Armiñón	0	0	0	0	0	0	0	0,00	-
Arraia-Maeztu	0	1	0	0	1	0	1	546,45	4,00
Arratzua-Ubarrundia	0	0	0	0	0	0	0	0,00	0,00
Artziniega	0	0	0	0	0	0	0	0,00	-
Asparrena	0	0	0	0	0	1	0	61,88	-
Ayala/Aiara	3	1	2	0	0	2	4	552,68	1,60
Baños de Ebro/Mañueta	0	0	0	0	0	0	0	0,00	-
Barrundia	0	0	1	0	0	0	0	106,27	-
Berantevilla	0	0	0	0	0	0	1	400,80	2,00
Bernedo	0	0	0	0	0	0	0	0,00	-
Campezo/Kanpezu	0	0	0	0	0	0	0	94,25	1,00
Elburgo/Burgelu	0	0	0	0	0	0	0	156,99	1,00
Elciego	2	2	0	2	1	4	3	1449,28	15,00
Elvillar/Bilar	0	0	0	0	0	0	3	852,27	-
Erriberagoitia/Ribera Alta	0	0	0	0	0	0	0	0,00	-
Harana/Valle de Arana	0	0	0	0	0	0	0	0,00	0,00
Iruña Oka/Iruña de Oca	1	1	2	3	5	9	2	668,52	6,00
Iruñaiz-Gauna	0	0	0	0	0	0	0	183,15	1,00
Kripan	0	0	0	0	0	0	0	0,00	-
Kuartango	0	0	0	0	0	0	0	0,00	-
Labastida/Bastida	1	0	0	0	0	1	0	128,12	2,00
Lagrán	0	0	0	0	0	0	0	0,00	-
Laguardia	2	0	0	0	0	1	0	391,13	2,00
Lanciego/Lantziego	0	0	0	0	0	0	0	0,00	-
Lantarón	0	0	0	0	0	0	0	0,00	-
Lapuebla de Labarca	0	0	0	0	0	0	1	113,77	-
Laudio/Llodio	4	3	1	0	1	2	1	125,33	0,96
Legutio	0	0	0	0	0	3	0	218,34	4,00
Leza	0	0	0	0	0	0	0	442,48	1,00
Moreda de Álava/Moreda Araba	2	0	0	0	0	0	0	743,49	-
Navaridas	0	1	0	1	2	0	0	2000,00	-
Okondo	0	0	1	0	0	2	2	1150,37	1,08

Oyón-Oion	1	0	0	0	0	0	0	198,81	1,00
Peñacerrada-Urizaharra	0	0	0	0	0	0	0	0,00	-
Ribera Baja/Erribera Beitia	0	0	0	0	0	0	0	0,00	-
Samaniego	0	0	0	0	0	0	0	0,00	-
San Millán/Donemiliaga	0	0	0	0	0	0	0	0,00	-
Urkabustaiz	2	1	0	0	0	1	0	551,72	1,33
Valdegovía/Gaubea	0	0	0	0	0	0	0	0,00	-
Villabuena de Álava/Eskuernaga	0	0	0	0	0	0	0	709,22	1,00
Vitoria-Gasteiz	60	81	37	29	44	81	73	298,69	1,20
Yécora/Iekora	0	0	0	0	0	0	0	0,00	-
Zalduondo	0	0	0	0	0	0	0	0,00	-
Zambrana	0	0	0	0	0	0	0	0,00	-
Zigoitia	0	2	1	0	0	0	1	585,82	0,91
Zuia	0	0	0	0	0	2	1	169,35	1,00
ARABA	82	99	47	35	58	110	99	281,03	1,27

Abadiño	0	1	0	1	0	1	3	141,86	1,00
Abanto y Ciérvana-Abanto Zierbena	1	1	0	1	2	1	0	126,30	0,80
Ajangiz	0	0	0	0	0	0	0	0,00	-
Alonsotegi	0	0	0	0	0	0	1	248,05	1,00
Amorebieta-Etxano	2	2	2	0	3	5	7	129,60	1,56
Amoroto	0	0	0	0	0	0	0	240,96	0,20
Arakaldo	0	0	0	0	0	0	0	0,00	-
Arantzazu	0	0	0	0	0	0	0	0,00	-
Areatza	0	0	0	0	0	0	0	0,00	0,00
Arrankudiaga	0	0	0	0	0	0	0	294,70	1,00
Arratzu	0	0	0	0	0	0	0	0,00	-
Arrieta	0	0	0	0	0	0	0	0,00	-
Arrigorriaga	1	4	5	0	0	2	3	200,95	1,20
Artea	0	0	0	0	0	1	1	277,39	-
Artzentales	0	0	0	0	0	0	0	0,00	-
Atxondo	0	1	0	0	0	0	1	216,61	1,50
Aulesti	0	0	0	0	1	0	2	449,10	-
Bakio	0	0	0	0	0	0	1	76,13	0,67
Balmaseda	0	3	0	1	0	0	1	78,55	0,86
Barakaldo	16	20	5	11	6	10	16	205,05	0,91
Barrika	1	1	0	0	0	0	0	130,63	-
Basauri	3	5	4	6	5	2	6	144,01	1,48
Bedia	0	0	0	0	0	0	0	0,00	0,00
Berango	2	0	2	0	1	4	4	234,00	1,89
Bermeo	0	1	0	2	0	0	0	41,40	0,39
Berriatua	0	0	0	0	0	0	0	238,66	0,75
Berriz	1	2	0	0	1	1	2	300,30	0,78

Bilbao	62	109	74	78	71	91	104	303,34	1,29
Busturia	0	0	0	0	0	0	0	0,00	0,00
Derio	2	0	5	0	0	0	1	243,57	0,70
Dima	0	0	0	0	0	0	0	0,00	-
Durango	2	3	4	1	2	2	14	188,16	1,00
Ea	0	0	0	0	0	0	0	0,00	-
Elantxobe	0	0	0	0	0	0	0	280,11	0,50
Elorrio	5	4	4	4	8	2	2	684,75	1,82
Erandio	0	2	2	4	2	2	2	155,53	0,78
Ereño	0	0	0	0	0	1	0	362,32	-
Ermua	9	11	9	0	7	17	10	749,11	1,07
Errigoiti	0	0	0	0	0	0	0	0,00	-
Etxebarri	3	0	0	3	2	4	4	191,97	1,57
Etxebarria	0	0	0	0	0	0	0	0,00	-
Forua	1	0	0	0	0	0	0	110,62	0,50
Fruiz	1	0	1	0	0	0	1	715,56	4,00
Galdakao	4	1	0	1	1	4	1	111,89	0,65
Galdames	0	1	1	2	1	0	0	1777,25	1,50
Gamiz-Fika	0	1	0	0	0	0	0	220,43	0,60
Garai	0	0	0	0	0	0	0	0,00	-
Gatika	0	1	0	0	0	0	0	242,57	1,33
Gautegiz Arteaga	0	0	0	0	0	0	0	0,00	-
Gernika-Lumo	0	0	2	0	0	2	1	53,55	1,00
Getxo	16	13	7	11	7	7	20	187,13	0,97
Gizaburuaga	0	0	0	0	0	0	0	0,00	-
Gordexola	0	0	0	0	0	1	0	58,04	-
Gorliz	0	0	1	1	0	1	2	168,49	0,71
Güeñes	1	2	1	0	3	4	2	319,98	0,81
Ibarrangelu	0	1	0	0	0	1	1	483,09	-
Igorre	0	0	0	0	0	1	0	23,73	1,00
Ispaster	0	0	0	0	0	0	0	0,00	-
Iurreta	1	0	1	0	0	0	1	108,46	4,00
Izurtza	0	0	0	0	0	0	1	696,86	1,00
Karrantza Harana/Valle de Carranza	0	0	0	0	0	0	0	35,29	0,50
Kortezubi	0	0	0	0	0	0	0	0,00	0,00
Lanestosa	0	0	0	0	0	0	0	0,00	-
Larrabetzu	0	0	0	0	0	0	0	146,20	0,75
Laukiz	0	0	0	0	0	0	0	334,17	0,57
Leioa	6	3	1	0	3	5	6	168,66	0,88
Lekeitio	1	0	1	0	0	0	0	55,35	0,80
Lemoa	0	0	0	0	0	0	0	0,00	0,00
Lemoiz	0	0	1	0	0	0	0	79,55	-
Lezama	1	1	0	0	0	0	0	331,54	0,89

Loiu	1	1	0	0	0	0	0	173,09	2,00
Mallabia	0	2	0	0	1	0	0	924,37	1,00
Mañaria	0	0	0	1	0	0	0	191,57	-
Markina-Xemein	0	1	0	0	3	0	2	298,51	0,94
Maruri-Jatabe	0	0	0	0	0	0	0	109,17	0,50
Mendata	0	0	0	0	0	0	0	0,00	0,00
Mendexa	0	0	0	0	0	0	0	0,00	-
Meñaka	0	0	0	0	0	0	0	0,00	0,00
Morga	0	0	0	0	0	1	0	258,40	1,00
Mundaka	0	0	1	0	0	0	0	54,26	-
Mungia	3	4	3	5	1	1	2	272,02	0,81
Munitibar-Arbatzegi Gerrikaitz	0	0	0	0	0	0	0	0,00	-
Murueta	0	0	0	0	0	0	0	0,00	-
Muskiz	3	0	1	0	2	1	3	467,98	1,00
Muxika	0	0	0	0	0	0	0	0,00	-
Nabarniz	1	0	0	0	0	0	0	425,53	-
Ondarroa	5	4	1	1	2	6	8	408,54	1,84
Orozko	0	0	0	0	0	0	0	38,01	0,50
Ortuella	0	0	0	1	0	0	1	108,30	0,75
Otxandio	0	0	0	0	0	0	0	73,80	0,50
Plentzia	3	1	0	2	1	3	0	318,18	1,40
Portugalete	2	6	6	4	5	2	5	140,84	0,79
Santurtzi	11	12	11	11	15	9	5	352,61	1,15
Sestao	7	8	5	4	2	3	1	223,89	1,33
Sondika	2	0	0	0	0	1	0	154,39	0,88
Sopela	6	2	1	0	1	3	0	197,34	1,08
Sopuerta	0	0	0	0	0	0	0	119,43	0,75
Sukarrieta	0	0	0	0	0	0	0	0,00	-
Trucios-Turtzioz	0	0	0	0	0	0	0	0,00	-
Ubide	0	0	0	0	0	0	0	0,00	-
Ugao-Miraballes	1	2	0	1	2	1	3	340,80	3,50
Urduliz	0	0	1	0	0	0	0	66,45	0,43
Urduña/Orduña	0	2	1	0	0	1	2	236,24	1,11
Valle de Trápaga-Trapagaran	0	0	1	1	2	1	1	160,27	1,06
Zaldibar	0	0	0	0	0	0	0	65,68	1,00
Zalla	1	0	0	0	0	0	1	47,39	0,57
Zamudio	3	2	0	0	1	0	1	422,58	1,75
Zaratamo	0	0	0	0	0	0	0	0,00	-
Zeanuri	0	0	0	0	0	1	0	79,74	-
Zeberio	0	0	1	0	0	0	0	92,25	1,00
Zierbena	0	1	1	0	2	0	0	393,70	3,00
Ziortza-Bolibar	0	0	0	0	0	0	0	0,00	-
BIZKAIA	191	242	167	158	166	206	256	231,84	1,11

Abaltzisketa	1	0	0	0	0	0	0	318,47	1,00
Aduna	0	0	0	0	0	0	0	0,00	-
Aia	0	0	0	0	0	0	1	151,13	1,00
Aizarnazabal	0	0	0	0	0	0	0	0,00	0,00
Alegia	0	0	0	0	0	0	2	222,47	0,80
Albiztur	0	0	0	0	0	0	0	0,00	-
Alkiza	0	0	0	0	0	0	0	0,00	-
Altzaga	0	0	0	0	0	0	0	0,00	-
Altzo	0	0	0	0	0	0	0	256,41	0,33
Amezketza	0	1	4	0	0	0	1	1521,74	1,75
Andoain	2	1	3	1	1	2	4	186,82	1,33
Anoeta	0	0	0	0	0	1	1	98,52	-
Antzuola	3	1	0	0	0	0	0	504,82	1,00
Arama	0	0	0	0	0	0	0	0,00	-
Aretxabaleta	0	0	1	1	1	0	0	183,62	0,41
Arrasate/Mondragón	8	3	4	7	7	3	10	317,00	0,92
Asteasu	0	0	0	0	0	0	3	384,62	1,50
Astigarraga	0	0	0	0	0	0	0	59,93	1,00
Ataun	4	4	2	0	4	3	2	1774,47	2,38
Azkoitia	2	1	1	1	1	0	0	100,14	1,09
Azpeitia	2	1	1	1	0	4	1	151,12	0,88
Baliarrain	0	0	1	0	0	0	0	606,06	-
Beasain	10	6	5	8	9	9	11	805,93	1,41
Beizama	0	0	0	0	0	0	0	0,00	-
Belauntza	0	0	0	0	0	0	0	0,00	-
Berastegi	0	0	0	0	0	0	0	0,00	0,00
Bergara	6	0	4	4	1	0	3	332,54	1,11
Berrobi	1	0	0	0	0	0	0	326,26	2,00
Bidania-Goiatz	0	0	0	0	0	0	0	0,00	-
Deba	1	0	2	3	2	0	1	256,74	1,27
Donostia / San Sebastián	23	29	29	15	16	19	19	141,45	1,37
Eibar	6	1	6	2	4	4	5	207,47	0,86
Elduain	0	0	0	0	0	0	0	0,00	-
Elgeta	0	0	0	0	0	0	0	0,00	-
Elgoibar	0	0	0	0	2	1	3	77,99	0,64
Errenteria	1	5	2	4	5	8	5	126,94	1,50
Errezil	0	0	0	0	0	0	0	0,00	0,00
Eskoriatza	0	0	0	0	0	0	0	73,12	0,21
Ezkio-Itsaso	0	1	0	0	0	0	0	315,46	2,00
Gabiria	0	0	0	0	1	0	0	194,93	-
Gaintza	0	0	0	0	0	0	0	0,00	-
Gaztelu	0	0	0	0	0	0	0	0,00	-
Getaria	0	0	0	0	0	0	0	35,34	0,25

Hernani	4	10	2	1	0	3	3	228,58	1,24
Hernialde	0	0	0	0	0	0	0	0,00	-
Hondarribia	0	2	3	1	2	1	2	211,96	1,20
Ibarra	1	1	0	1	0	1	0	325,13	0,50
Idiazabal	0	1	2	0	2	1	0	294,12	1,75
Ikaztegieta	0	0	0	0	0	0	0	205,76	0,25
Irun	8	6	4	1	4	12	8	131,21	1,30
Irura	0	1	1	0	1	0	0	386,31	1,40
Itsasondo	0	0	0	0	0	0	0	137,36	0,13
Larraul	0	0	0	0	0	0	0	0,00	-
Lasarte-Oria	3	3	2	1	1	3	2	178,52	1,48
Lazkao	8	3	3	4	8	4	2	1296,16	1,09
Leaburu	0	0	0	0	0	0	0	0,00	-
Legazpi	1	0	0	0	3	0	3	154,60	1,44
Legorreta	0	0	0	0	0	2	0	872,48	0,59
Leintz Gatzaga	0	0	0	0	0	0	0	0,00	-
Lezo	1	0	0	0	1	0	0	82,24	1,25
Lizartza	0	0	0	0	0	0	1	770,42	1,00
Mendaro	0	1	0	1	0	0	0	236,41	0,83
Mutiloa	0	0	0	0	0	0	1	392,16	-
Mutriku	2	1	0	0	0	2	0	244,64	1,44
Oiartzun	1	4	0	2	1	1	2	163,95	2,13
Olaberria	0	1	3	0	0	1	3	981,46	4,50
Oñati	3	0	0	0	0	1	4	139,52	0,76
Ordizia	4	13	5	6	9	2	6	724,93	1,83
Orendain	0	0	0	0	0	0	0	473,93	0,33
Orexa	0	0	0	0	0	0	0	0,00	-
Orio	0	1	0	1	1	0	0	114,16	0,64
Ormaiztegi	0	0	0	0	0	2	0	156,74	0,50
Pasaia	4	1	2	1	0	0	4	173,42	0,78
Segura	0	0	0	0	0	1	0	195,69	1,50
Soraluze-Placencia de las Armas	0	0	1	0	0	2	1	100,65	1,33
Tolosa	7	5	1	1	1	3	7	231,96	0,64
Urnieta	0	0	0	1	2	0	2	128,85	1,00
Urretxu	0	1	0	0	0	2	4	234,29	1,23
Usurbil	1	0	0	1	1	5	3	206,09	6,50
Villabona	1	0	0	4	2	0	0	169,00	2,00
Zaldibia	0	0	0	0	0	0	1	482,51	0,80
Zarautz	8	6	6	3	4	0	5	265,56	1,29
Zegama	1	1	5	1	2	0	2	1249,18	2,11
Zerain	0	0	0	0	1	0	0	364,96	-
Zestoa	0	0	0	1	0	3	3	256,81	0,91
Zizurkil	2	1	0	1	0	1	2	362,44	1,38

Zumaia	2	0	0	1	0	1	2	193,34	1,19
Zumarraga	1	2	4	1	4	6	5	264,74	2,89
GIPUZKOA	133	119	109	82	104	114	150	214,72	1,15

OTROS	4	6	3	5	1	5	5		
--------------	---	---	---	---	---	---	---	--	--

*14 eguneko tasa 100.000 biztanleko. Tasak kalkulatzeko EUSTATen Biztanleen Udal-Erroldaren Estatistikan 2020ko urtarrilaren 1erako argitaratutako biztanleria hartzen da. / Tasa de 14 días por 100.000 habitantes. Las tasas se calculan con respecto a la población publicada por EUSTAT en la Estadística Municipal de Habitantes para el 1 de enero del 2020. https://eu.eustat.eus/bankupx/pxweb/eu/euskara/-/PX_2212_ep06b.px

** Inzidentzia tasen arrazoiak $-I(D)/I(D-7)$ - gaurko 14 eguneko inzidentzia metatuaren tasa duela astebeteko 14 eguneko inzidentzia metatuaren tasarekin konparatzen du. Tasen arrazoiaren balioa 1en azpitik dagoenean inzidentzia tasak behera egin duela esan nahi du. Duela astebeteko inzidentzia tasa zero den kasuetan “-“ agertzen da. / La razón de tasas de incidencia $-I(D)/I(D-7)$ - compara la tasa de incidencia acumulada en 14 días a fecha de hoy, con la tasa de incidencia acumulada en 14 días de hace una semana. En caso de que el valor de la ratio sea un valor por debajo de 1, significa que la incidencia ha disminuido. Cuando la tasa de incidencia de hace una semana es cero se indica con “-“.

+ Semaforoa 14 eguneko inzidentzia tasaren arabera 5.000 biztanletik gorako udalerrietan: berdez < 60, horiz 60-299, laranja 300-499 eta gorri >=500. / Semaforo según la tasa de incidencia acumulada en 14 días en los municipios de más de 5.000 habitantes: en verde <60, en amarillo 60-299, en naranja 300-499 y en rojo >= 500.

**PCR POSITIBO BERRIAK EUSKADIKO OSASUN EREMUETAN /
NUEVOS POSITIVOS PCR EN LAS ZONAS DE SALUD DE EUSKADI**

Alfabetoz ordenatuta./ Ordenado alfabéticamente.

OSASUN-EREMUAK/ZONAS DE SALUD	17/03	18/03	19/03	20/03	21/03	22/03	23/03	Tasa**	I(D)/I(D-7)**
Abetxuko	0	0	0	1	1	5	0	262,40	1,67
Aranbizkarra I	4	8	4	3	3	3	7	397,22	1,33
Aranbizkarra II	1	7	2	5	1	6	2	397,15	1,58
Casco Viejo (Vitoria)	5	1	3	2	0	6	2	299,37	0,93
Gazalbide Txagorritxu	2	4	2	2	2	3	8	198,96	1,48
La Habana	2	3	0	0	0	3	2	199,15	0,96
Lakua - Arriaga	3	3	1	1	0	1	2	200,91	0,84
Lakuabizkarra	6	7	2	0	7	11	7	333,69	1,11
Llanada Alavesa	3	6	3	0	3	2	1	197,63	1,85
Montaña alavesa	0	1	0	0	1	0	1	179,53	1,33
Norte-Villarreal	0	0	0	0	0	3	0	92,96	1,33
Norte-Zuya	2	3	1	0	0	3	2	378,79	1,24
Olaguibel	7	4	5	4	5	14	9	234,08	1,03
Olarizu	2	6	2	2	5	6	6	254,38	1,75
Salburua	3	12	4	1	5	1	9	316,68	1,56
San Martín	4	1	4	6	7	11	2	171,31	0,89
Sansomendi	0	2	0	0	2	2	1	139,48	0,62
Valles Alaveses I	1	0	2	3	4	9	2	487,49	4,60
Valles Alaveses II	0	0	0	0	0	0	1	82,64	0,67
Zabalgana	13	11	3	1	2	4	2	244,37	1,20
Zaramaga	7	12	4	2	5	6	8	512,32	1,85
OSI ARABA	65	91	42	33	53	99	74	269,68	1,22
Rioja	8	3	0	3	3	6	7	392,26	3,07
OSI ARABAKO ERRIOXA	8	3	0	3	3	6	7	392,26	3,07
Desierto / Urban	1	2	0	3	0	1	0	277,63	0,84
La Paz	5	7	2	1	0	3	4	221,98	1,00
Lutxana	0	1	0	0	1	0	0	201,75	0,94
Rontegi	1	1	0	4	1	1	2	184,89	0,68
San Vicente	6	1	0	0	0	2	3	135,08	0,69
Sestao Kueto	1	1	4	2	1	1	0	176,00	1,50
Sestao Markonzaga	6	7	2	3	1	2	1	255,57	1,32
Zaballa C.S.	1	4	2	1	0	1	2	160,83	1,17
Zuazo	2	4	1	2	4	2	2	222,54	1,08
OSI BARAKALDO SESTAO	23	28	11	16	8	13	14	203,17	0,98
Abadiño-Elorrio-Berriz	6	7	4	5	9	4	7	327,14	1,30
Aiala	3	3	3	0	1	4	11	177,01	1,55
Amorebieta	2	2	2	0	3	5	7	125,96	1,56
Arratia	0	0	0	0	0	3	1	29,11	1,00
Arrigorriaga	1	5	2	1	2	3	6	221,29	1,35

Basauri-Ariz	3	5	3	6	3	1	6	199,23	1,47
Basauri-Kareaga	0	0	1	0	1	1	0	39,21	1,20
Bermeo	0	1	1	2	0	0	0	41,87	0,44
Durango	3	6	5	2	2	2	17	188,77	1,14
Etxebarri	3	0	0	3	2	4	4	204,48	1,47
Galdakao	4	1	0	1	1	4	1	114,15	0,65
Gernika	0	0	2	0	0	1	1	37,20	0,88
Gernikaldea	3	1	0	0	0	3	1	131,54	0,91
Lekeitio	1	0	1	0	1	0	2	79,94	0,80
Llodio	5	3	2	0	1	4	3	173,00	1,00
Markina - Xemein	0	1	0	1	3	0	2	246,95	1,00
Ondarroa	5	4	1	1	2	6	8	397,74	1,81
OSI BARRUALDE-GALDAKAO	39	39	27	22	31	45	77	158,83	1,15
Basurto	4	9	8	3	2	6	9	329,69	1,19
Begoña	3	1	1	6	1	4	4	214,36	2,33
Bolueta	0	5	3	4	0	3	5	319,16	1,35
Bombero Etxaniz	8	12	20	7	9	5	10	386,63	1,13
Casco Viejo (Bilbao)	0	6	1	0	2	0	1	212,91	0,97
Deusto	8	14	3	12	15	11	5	387,00	2,22
Gazteleku	7	10	4	8	2	6	4	334,11	1,89
Indautxu	7	5	3	2	3	3	4	229,22	1,23
Javier Sáenz de Buruaga	2	2	4	2	3	1	6	365,64	1,13
Karmelo	3	3	2	3	4	3	3	245,95	3,00
La Peña	2	3	4	1	0	5	1	176,70	1,38
Mina del Morro	0	2	0	1	0	1	5	206,19	1,44
Miribilla-La Merced	3	1	2	4	5	0	4	230,13	1,07
Otxarkoaga	2	1	1	1	2	4	1	176,51	0,95
Rekalde	5	5	6	7	7	9	11	312,66	1,04
San Adrián	0	0	1	3	0	1	4	247,87	1,09
San Ignacio	2	10	5	4	5	5	6	263,20	1,03
Santutxu-Solokoetxe	2	3	2	4	8	11	4	343,85	1,37
Txurdinaga	1	2	1	3	1	2	1	163,83	1,20
Zorroza	2	8	5	1	1	0	6	308,30	1,15
Zurbaran	2	4	1	2	1	3	2	312,37	1,36
OSI BILBAO-BASURTO	63	106	77	78	71	83	96	290,12	1,28
Abanto-Muskiz	4	1	1	1	4	2	3	276,45	0,96
Balmaseda	0	3	0	1	0	0	1	59,56	0,78
Buenavista	0	4	0	0	1	1	0	167,52	0,85
Güeñes	1	2	1	0	3	5	2	268,00	0,85
Ortuella	0	0	0	1	0	0	1	94,42	0,67
Portugalete - Centro	0	0	1	2	0	0	1	65,18	0,46
Portugalete-Repelega	2	4	5	2	4	2	3	201,92	0,95
Santurtzi-Centro-Mamariga	5	8	6	4	9	4	3	383,44	1,30

Santurtzi Kabiezes	6	3	6	7	5	4	2	330,41	1,08
Trapagaran	0	0	1	1	2	1	1	159,36	1,06
Zalla	1	1	0	2	1	0	1	170,36	1,00
OSI EZKERRALDEA ENKARTERRI CRUCES	19	26	21	21	29	19	18	215,47	0,98
Alango	1	3	1	2	3	0	7	203,30	0,77
Algorta	8	6	1	3	1	5	7	135,71	1,25
Astrabudua	0	0	1	3	2	0	0	133,59	0,67
Erandio	0	2	1	1	1	2	2	170,25	0,92
Gorliz - Plentzia	3	2	2	3	1	4	2	213,11	1,08
Las Arenas	7	2	6	6	3	5	7	197,05	0,91
Leioa	6	3	0	0	2	3	4	164,00	0,91
Mungia	4	5	4	5	1	1	4	233,25	0,78
Sopela	10	2	4	0	2	7	4	185,93	1,20
Txorierrri	8	4	5	0	1	1	2	253,66	0,92
OSI URIBE	47	29	25	23	17	28	39	188,78	0,92
Arrasate	8	3	4	8	7	3	10	290,55	0,89
Bergara	9	1	4	4	1	0	3	336,94	1,09
Oñati	3	0	0	0	0	1	4	135,77	0,76
Valle de Leniz	0	0	1	0	1	0	0	131,12	0,35
OSI ALTO DEBA	20	4	9	12	9	4	17	248,29	0,82
Dumboa	3	1	1	0	0	2	3	96,07	0,91
Hondarribia	0	2	3	1	2	1	2	201,32	1,20
Irun - Centro	5	3	4	1	4	10	5	130,73	1,67
OSI BIDASOA	8	6	8	2	6	13	10	133,23	1,25
Deba	3	1	2	3	2	2	1	251,61	1,35
Eibar	3	0	4	0	1	3	1	112,86	0,65
Elgoibar	0	1	0	1	2	3	4	87,99	0,76
Ermua	9	13	9	0	8	17	10	759,86	1,07
Torrekua	3	1	2	2	3	1	4	357,14	1,06
OSI DEBABARRENA	18	16	17	6	16	26	20	306,17	1,00
Aiete	2	2	4	3	1	2	0	168,46	1,24
Alza-Roteta	4	3	2	3	0	3	1	107,17	1,31
Amara Berri	4	5	2	3	3	6	1	116,91	1,65
Amara Centro	2	2	2	0	1	0	0	132,21	1,20
Beraun - Errenteria	1	2	0	0	3	4	0	98,61	1,50
Bidebieta	2	1	2	1	1	0	1	180,38	1,44
Egia	1	0	4	0	2	0	2	101,45	1,07
Gros	2	5	4	0	4	2	1	118,20	1,13
Hernani - Urnieta - Astigarraga	4	10	2	2	2	3	5	164,36	1,19
Intxaurreondo	1	0	1	1	2	2	1	157,73	1,38
Iztietia - Errenteria	0	3	1	4	2	7	5	145,57	1,58
Lasarte - Usurbil	4	3	2	2	2	7	6	176,75	1,88
Lezo-San Juan	1	0	0	0	1	0	0	93,70	1,14

Loiola	1	0	0	0	1	0	0	54,51	2,00
Oiartzun	1	4	0	2	1	1	2	170,75	2,00
Ondarreta	1	6	6	2	1	2	4	155,59	1,21
Parte Vieja	1	3	2	1	0	1	1	93,93	2,17
Pasai Antxo	4	2	0	0	0	0	4	267,38	1,13
Pasajes San Pedro	1	0	2	1	0	0	1	122,38	0,59
Zarautz – Orio - Aia	8	6	6	4	3	0	6	222,26	1,11
Zumaia - Zestoa - Getaria	2	0	0	2	0	4	5	164,78	0,94
OSI DONOSTIALDEA	47	57	42	31	30	44	46	146,21	1,26
Azkoitia	2	1	1	1	1	0	0	100,03	1,09
Azpeitia	2	1	1	1	0	4	1	137,77	0,88
Beasain	11	9	14	9	13	13	14	653,13	1,47
Lazkao	12	8	8	4	13	8	7	1329,76	1,41
Legazpi	1	0	0	0	4	0	3	159,95	1,56
Ordizia	4	12	4	6	9	1	7	558,66	1,41
Zumarraga	1	4	4	1	4	8	9	242,16	1,88
OSI GOIERRI-ALTO UROLA	33	35	32	22	44	34	41	428,99	1,41
Alegia	1	1	4	0	0	2	3	551,01	0,77
Andoain	2	1	3	1	1	1	3	169,05	1,24
Ibarra	2	2	0	1	0	1	1	267,82	0,62
Tolosa	7	4	1	2	1	4	7	220,95	0,64
Villabona	3	2	1	5	3	2	6	219,17	1,67
OSI TOLOSALDEA	15	10	9	9	5	10	20	247,29	0,84
Otros	15	16	6	2	7	11	5		

*14 eguneko tasa 100.000 biztanleko/ Tasa de 14 días por 100.000 habitantes.

** Inzidentzia tasen arrazoiak **-I(D)/I(D-7)-** gaurko 14 eguneko inzidentzia metatuaren tasa duela astebeteko 14 eguneko inzidentzia metatuaren tasarekin konparatzen du. Tasen arrazoiaren balioa 1en azpitik dagoenean inzidentzia tasak behera egin duela esan nahi du. Duela astebeteko inzidentzia tasa zero den kasuetan “-” agertzen da. / La razón de tasas de incidencia **-I(D)/I(D-7)-** compara la tasa de incidencia acumulada en 14 días a fecha de hoy, con la incidencia acumulada en 14 días de hace una semana. En caso de que el valor de la ratio sea un valor por debajo de 1, significa que la incidencia ha disminuido. Cuando la tasa de incidencia de hace una semana es cero se indica con “-”.

* Semaforoa 14 eguneko inzidentzia tasaren arabera: berdez < 60, horiz 60-299, laranja 300-499 eta gorri >=500. / Semaforo según la tasa de incidencia acumulada en 14 días: en verde <60, en amarillo 60-299, en naranja 300-499 y en rojo >= 500.