

KORONABIRUSAREN EGOERA EPIDEMIOLOGIKOA EUSKADIN (COVID-19) SITUACIÓN EPIDEMIOLÓGICA DEL CORONAVIRUS (COVID-19) EN EUSKADI

-- RESULTADOS DE TESTS VALIDADOS EL 23/02/2021--

Osasun Sailburuordetza / Viceconsejería de Salud
COVID Informazio Zerbitzua / Servicio de Información COVID

OPEN DATA:

Informe honetan argitaratzen diren datu guztiak hurrengo webgunean dituzue eskuragarri. / Todos los datos publicados en este informe están disponibles en la siguiente página web.

<https://opendata.euskadi.eus/catalogo/-/evolucion-del-coronavirus-covid-19-en-euskadi/>

TXOSTENEAN ORAIN ARTE ARAZTU EDO ZUZENDU DIREN AKATSAK ERRORES DEPURADOS O CORREGIDOS HASTA LA FECHA EN EL INFORME

Txosten honen informazioa etengabe berrikusten eta arazten ari da. Baliteke, gardentasunaren mesedetan, akats puntualen bat egotea, gerora zuzenduko dena. / La información de este informe está continuamente siendo revisada y depurada. En aras de la transparencia puede que haya algún error puntual que se corregirá posteriormente.

ARAZTU EDO ZUZENDU DIREN AKATSAK	ERRORES DEPURADOS O CORREGIDOS
Egunero desadostasun txikiak zuzentzen dira bizilekuaren eta testa eskatzen den lurralde historikoaren artean.	Cada día se corrigen pequeñas discrepancias entre el lugar de residencia y el territorio histórico desde donde se solicita el test.

BIZI BERRI III PLANEKO ADIERAZLEAK / INDICADORES DEL PLAN BIZI BERRI III

Indicador	Balioa / Valor
-Tasa de Incidencia Acumulada en 14 días	307,36
-Índice de reproductividad (R_t —conocida como R_0^*)	0,90
-Razón de Tasas	0,72
-Ocupación en camas UCI	132
-Tasa de Incidencia Acumulada en 14 días en mayores de 65 años.	184,90
-Trazabilidad de los casos (últimos 7 días)	50,7%

KORONABIRUSAREN EGOERA EPIDEMIOLOGIKOA EUSKADIN (COVID-19) SITUACIÓN EPIDEMIOLÓGICA DEL CORONAVIRUS (COVID-19) EN EUSKADI

-- RESULTADOS DE TESTS VALIDADOS EL 23/02/2021--

	PCR	Antigeno	Guztira
Egindako test diagnostiko kopurua / Número de test diagnósticos realizados:	6.193	3.350	9.543
Emitza positibo kopurua / Número de resultados positivos:	201	204	405
Emitza positiboen ehunekoa / Porcentaje de test positivos:	3,2%	6,1%	4,2%

TEST DIAGNOSTIKOA EGITEKO ARRAZOIA EMAITZA POSITIBOA DUTEN KASUETAN/ MOTIVO DE REALIZACIÓN DEL TEST DIAGNÓSTICO EN CASOS CON RESULTADO POSITIVO

	Kontaktua izatea / Ser contacto *	Sintomak izatea / Ser sintomáticos *	Beste arrazoi bat / Otro motivo *
17/02	53,4%	31,9%	14,6%
18/02	53,9%	31,8%	14,3%
19/02	53,3%	32,1%	14,6%
20/02	51,9%	32,7%	15,4%
21/02	50,5%	33,2%	16,4%
22/02	51,0%	33,1%	16,0%
23/02	50,7%	33,9%	15,5%

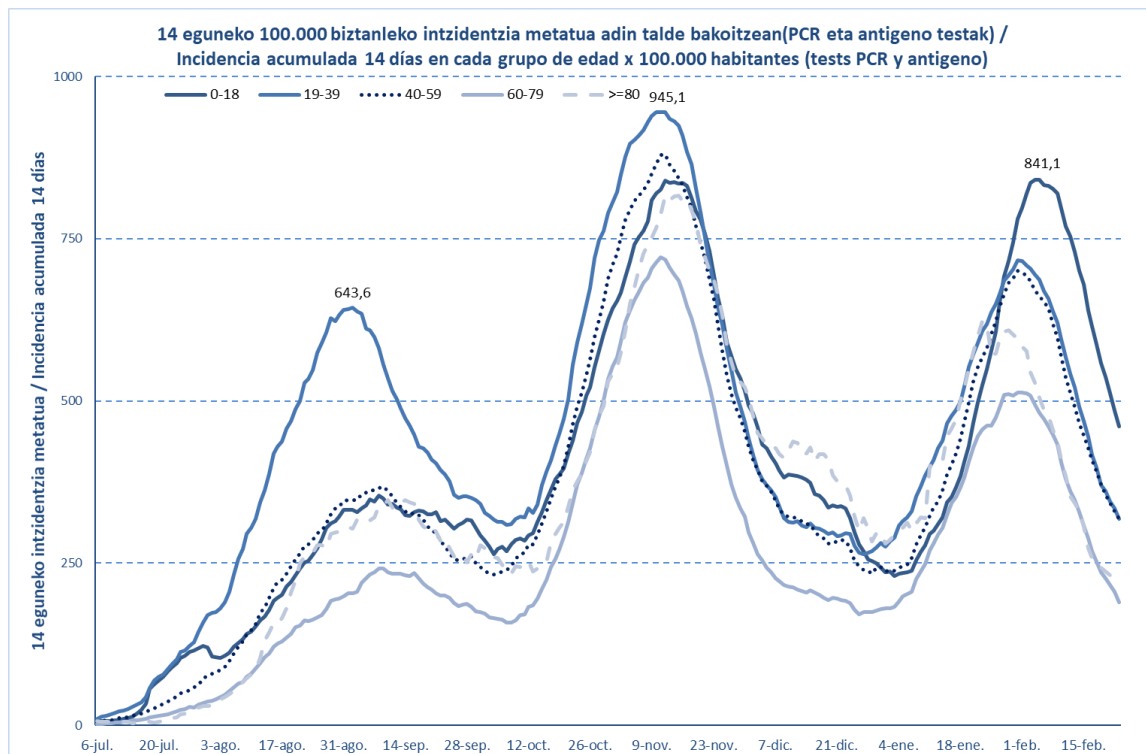
*Azken 7 egunetako emaitzen batzbestekoa / Media de los resultados de los últimos 7 días.

KASU POSITIBO BERRIAK HERRIALDE HISTORIKOAREN ARABERA / NUEVOS CASOS POSITIVOS SEGÚN SU TERRITORIO HISTÓRICO

	Kasu positibo kopurua / Número de casos positivos	100.000 biztanleko 14 eguneko inzidentzia tasa metatua/ Tasa de incidencia acumulada en 14 días por 100.000 habitantes	Tasen arrazoia/ Razón de tasas I(D)/I(D-7)
Araba	65	275,58	0,71
Bizkaia	233	356,91	0,77
Gipuzkoa	103	230,27	0,64
Otros	4		
Euskadi	405	307,36	0,72

**KASU POSITIBO BERRIAK ADIN-TARTEKA /
NUEVOS CASOS POSITIVOS POR GRUPOS DE EDAD**

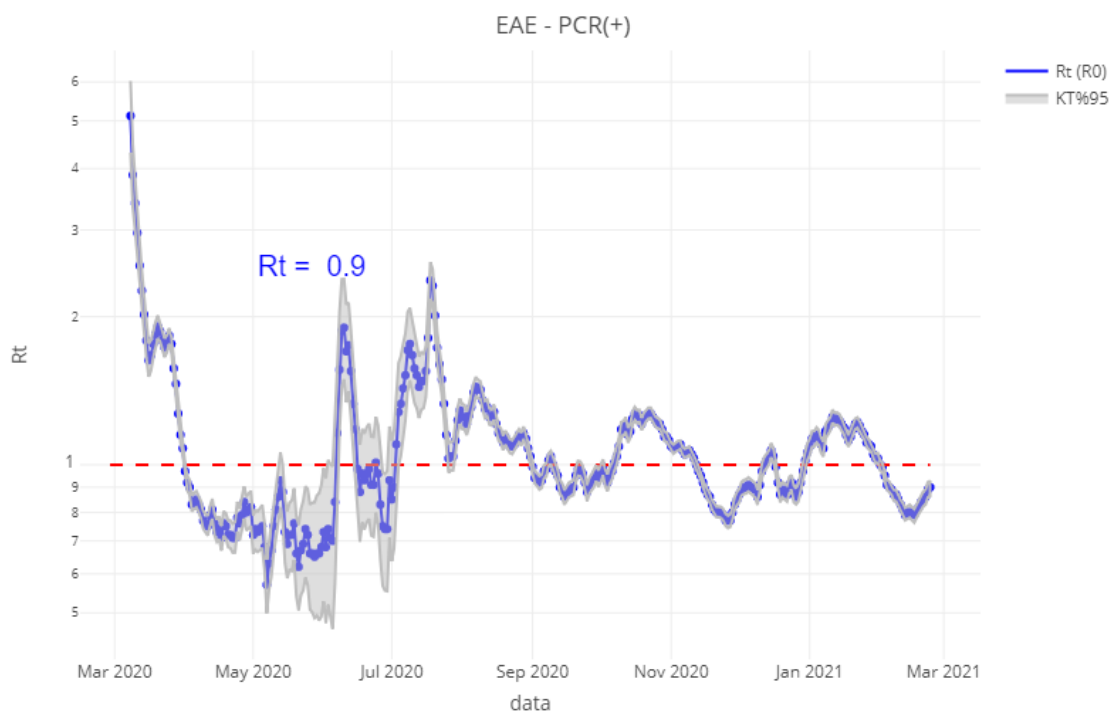
	Kasu positibo kopurua / Número de casos positivos	100.000 biztanleko 14 eguneko intzidentzia tasa metatua/ Tasa de incidencia acumulada en 14 días por 100.000 habitantes	Tasen arrazoia/ Razón de tasas I(D)/I(D-7)
0-18	93	460,20	0,72
19-39	98	318,78	0,72
40-64	153	304,97	0,73
65-79	42	167,07	0,66
>=80	19	222,18	0,81
>=65	61	184,90	0,71



	Kasu positibo kopurua / Número de casos positivos	100.000 biztanleko 14 eguneko intzidentzia tasa metatua/ Tasa de incidencia acumulada en 14 días por 100.000 habitantes	Tasen arrazoia/ Razón de tasas I(D)/I(D-7)
0-2	5	267,69	0,67
3-5	11	377,13	0,77
6-12	44	481,38	0,71
13-16	19	600,21	0,71
17-18	14	460,18	0,80

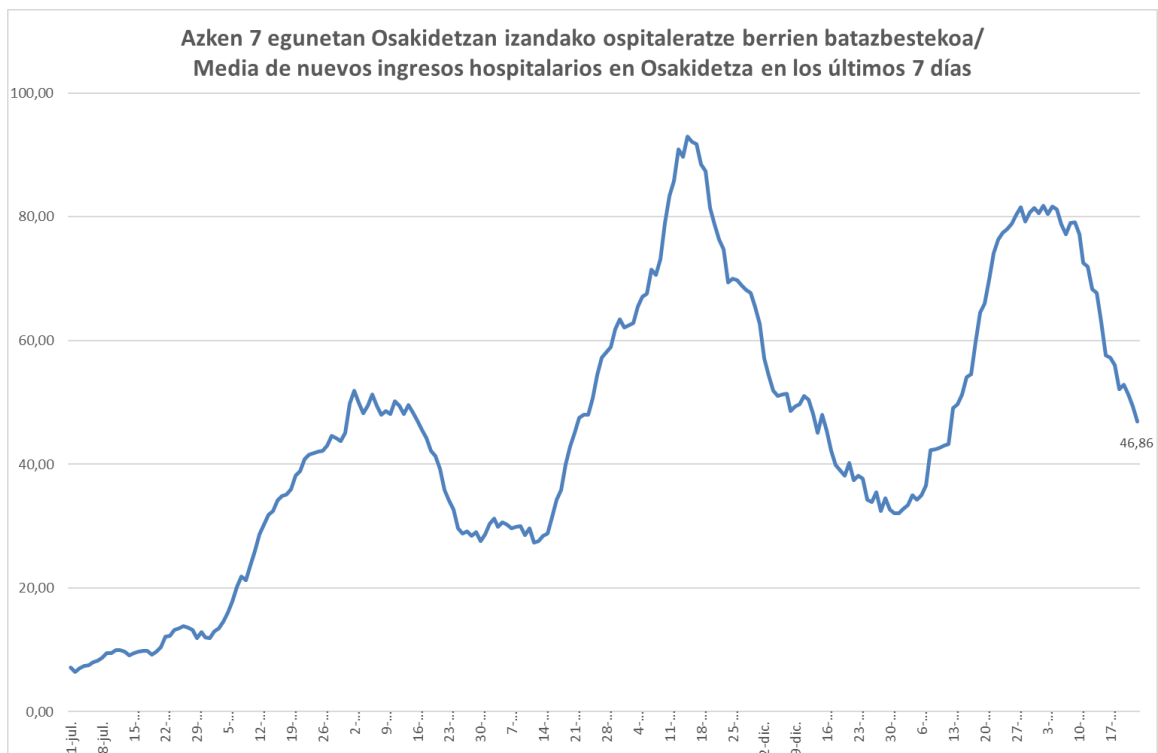
OINARRIZKO BIRSORKUNTZA TASA / NÚMERO REPRODUCTIVO BÁSICO

	Euskadi (%95 IC)	Araba	Bizkaia	Gipuzkoa
17/02	0,81 (0,78; 0,83)	0,81	0,87	0,70
18/02	0,82 (0,79; 0,85)	0,75	0,86	0,78
19/02	0,84 (0,81; 0,86)	0,80	0,86	0,79
20/02	0,85 (0,83; 0,88)	0,85	0,88	0,78
21/02	0,86 (0,83; 0,89)	0,88	0,87	0,82
22/02	0,89 (0,86; 0,92)	0,95	0,89	0,87
23/02	0,90 (0,86; 0,93)	1,00	0,87	0,91

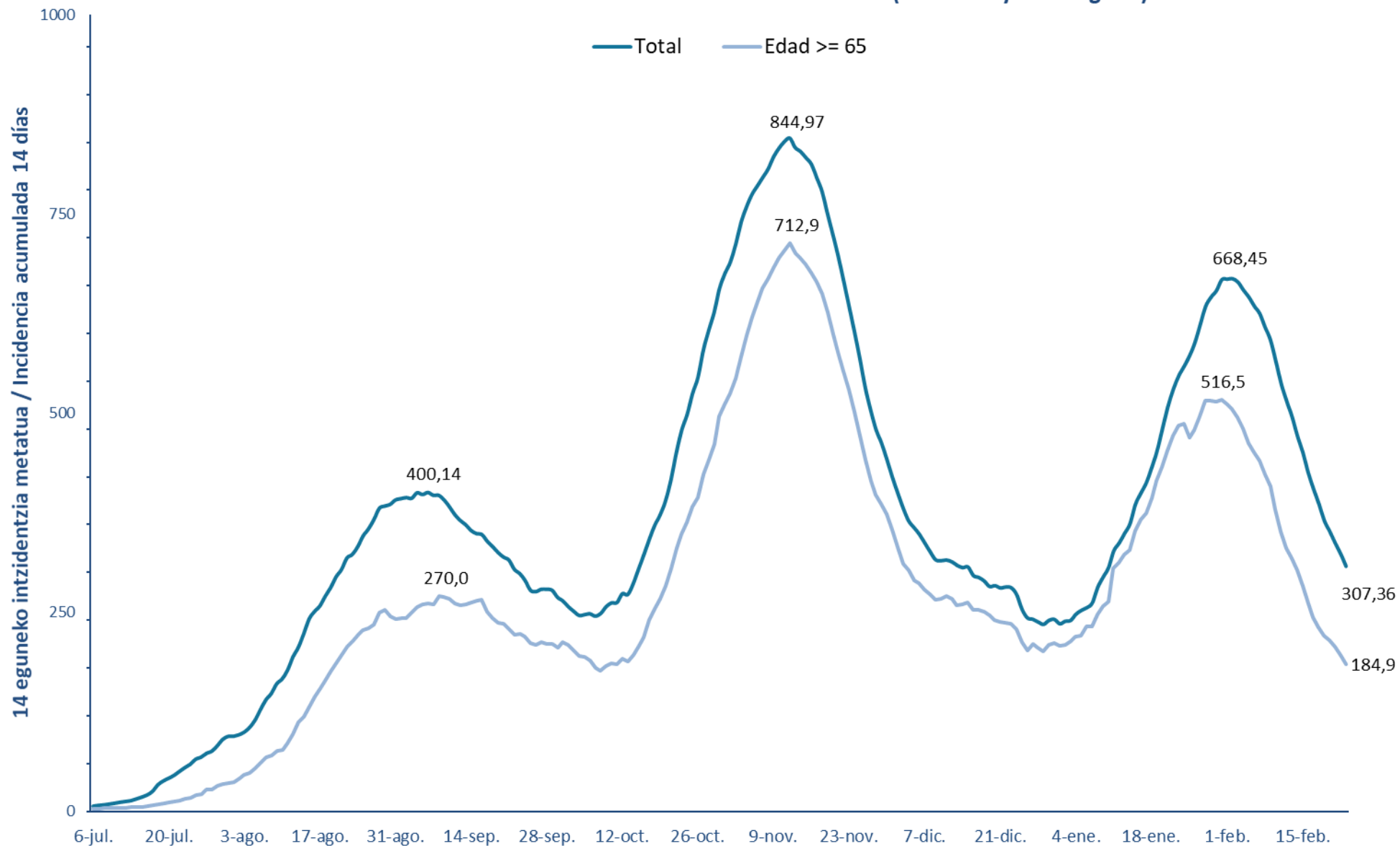


**BALIABIDE ASISTENTZIALEN ERABILERA /
UTILIZACIÓN DE LOS RECURSOS ASISTENCIALES**

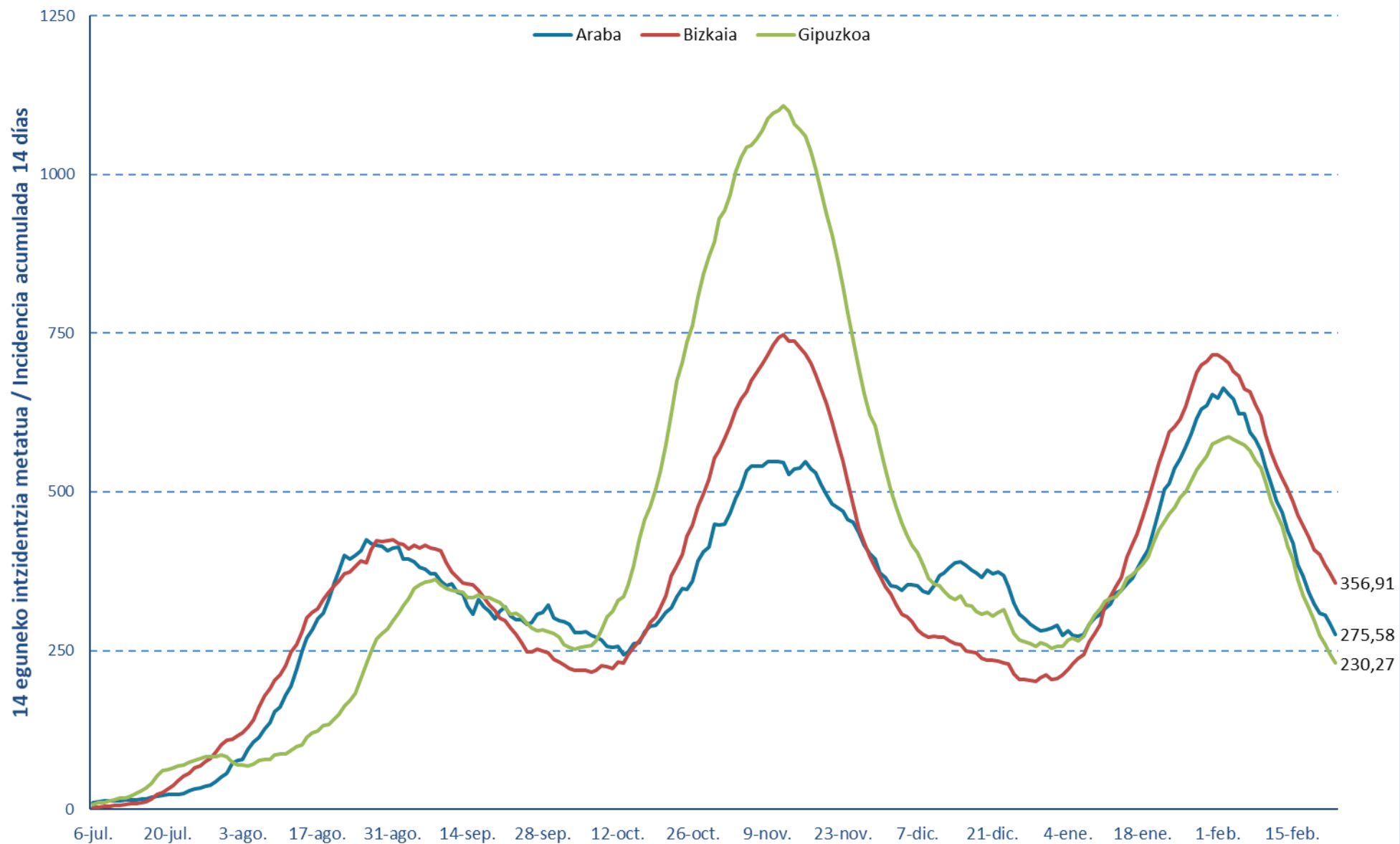
	ZIUn ospitaleratuak Osakidetzan/ Ingresados en UCI en Osakidetz	Ospitaleratze berriak Osakidetzan/ Nuevos ingresos en planta en Osakidetz	Osakidetzan ospitaleratuta daudenak / Ingresados en planta en Osakidetz
10/02	167	70	512
11/02	173	63	495
12/02	170	80	477
13/02	170	31	462
14/02	170	38	474
15/02	168	60	438
16/02	159	61	421
17/02	153	68	413
18/02	156	54	391
19/02	146	53	376
20/02	144	36	386
21/02	145	27	396
22/02	134	46	360
23/02	132	44	333



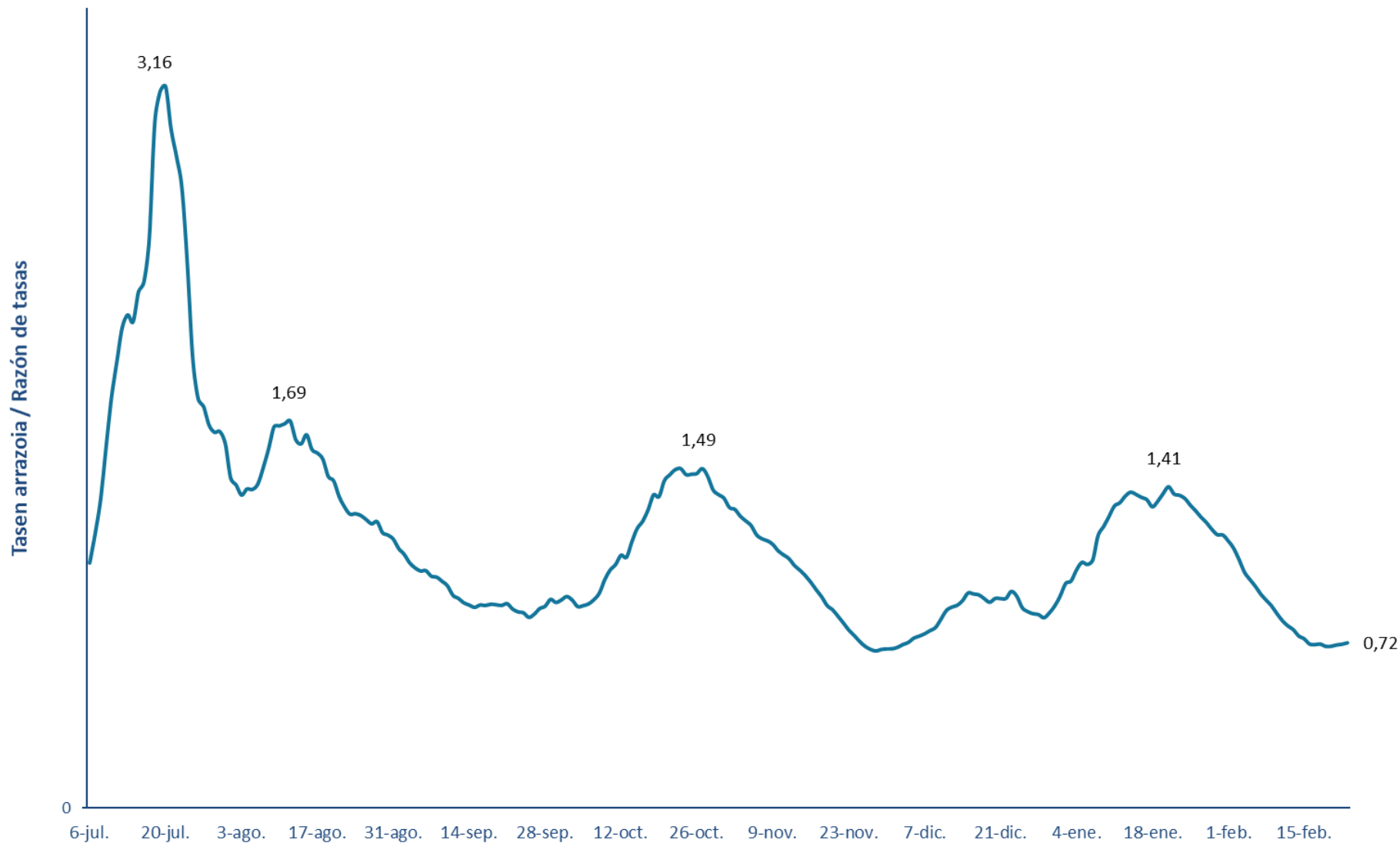
14 eguneko 100.000 biztanleko intzidentzia metatua Euskadin (PCR eta antigeno testak) /
Incidencia acumulada 14 días en Euskadi x 100.000 habitantes (tests PCR y de antígeno)



14 eguneko 100.000 biztanleko intzidentzia metatua Lurralde Historiko bakoitzean (PCR eta antigenu testak) /
Incidencia acumulada 14 días en cada Territorio Histórico x 100.000 habitantes (tests PCR y de antígeno)



Euskadiko 14 eguneko inzidentzia tasen arrazoiaren bilakaera / Evolución de la razón de tasas de 14 días en Euskadi





**PCR POSITIBO BERRIAK EUSKADIKO UDALERRIETAN /
NUEVOS POSITIVOS PCR EN LOS MUNICIPIOS DE EUSKADI**

Alfabetoz ordenatuta./ Ordenado alfabéticamente.

UDALERRIA / MUNICIPIO	17/02	18/02	19/02	20/02	21/02	22/02	23/02	Tasa**	I(D)/I(D-7)**
Agurain/Salvatierra	4	0	2	0	1	0	0	261,54	0,93
Alegría-Dulantzi	0	0	1	0	0	0	0	95,54	0,38
Amurrio	1	0	1	1	0	0	0	38,72	0,36
Añana	0	0	0	1	0	0	0	1675,98	1,50
Aramaio	1	0	0	0	0	0	0	405,41	0,23
Armiñón	0	0	0	0	0	0	0	0,00	0,00
Arraia-Maeztu	0	0	0	0	0	0	0	0,00	-
Arratzua-Ubarrundia	0	0	0	0	0	0	0	0,00	-
Artziniega	0	0	0	0	0	0	0	0,00	0,00
Asparrena	0	0	0	0	0	0	0	123,76	0,29
Ayala/Aiara	1	0	0	0	0	0	0	207,25	0,60
Baños de Ebro/Mañueta	0	0	0	0	0	0	0	0,00	-
Barrundia	0	0	0	0	0	0	0	318,81	1,00
Berantevilla	0	0	0	0	0	0	1	200,40	0,50
Bernedo	0	0	0	0	0	0	0	188,68	1,00
Campezo/Kanpezu	3	0	0	0	0	0	0	471,25	1,67
Elburgo/Burgelu	0	0	0	0	0	0	0	0,00	0,00
Elciego	1	0	0	1	0	0	0	193,24	-
Elvillar/Bilar	0	0	0	0	0	0	0	0,00	-
Erriberagoitia/Ribera Alta	0	0	0	0	0	0	0	120,48	0,50
Harana/Valle de Arana	0	0	0	0	0	0	0	0,00	0,00
Iruña Oka/Iruña de Oca	1	0	3	0	0	0	1	278,55	1,25
Iruñaiz-Gauna	0	0	0	0	0	0	0	0,00	0,00
Kripan	0	0	0	0	0	0	0	0,00	0,00
Kuartango	0	0	0	0	0	0	0	0,00	0,00
Labastida/Bastida	0	0	0	0	0	0	0	0,00	0,00
Lagrán	0	0	0	0	0	0	0	0,00	-
Laguardia	0	0	0	0	0	1	0	130,38	0,33
Lanciego/Lantziego	0	0	0	0	0	0	0	132,80	1,00
Lantarón	1	0	0	0	0	0	1	423,28	1,00
Lapuebla de Labarca	0	0	0	0	0	0	0	113,77	0,50
Laudio/Llodio	3	2	3	1	1	1	1	147,13	0,61
Legutio	0	0	0	0	1	0	0	109,17	2,00
Leza	0	0	0	0	0	0	0	0,00	-
Moreda de Álava/Moreda Araba	0	0	0	0	0	0	0	0,00	0,00
Navaridas	0	0	0	0	0	0	0	0,00	-
Okondo	0	0	0	0	0	0	0	410,85	0,83

Oyón-Oion	4	0	0	0	0	1	0	170,41	0,75
Peñacerrada-Urizaharra	0	0	0	0	0	0	0	0,00	0,00
Ribera Baja/Erribera Beitia	0	0	0	0	0	0	2	437,23	0,88
Samaniego	0	0	0	0	0	0	0	0,00	-
San Millán/Donemiliaga	0	0	0	0	0	0	0	0,00	0,00
Urkabustaiz	0	1	2	0	0	0	4	620,69	1,13
Valdegovía/Gaubea	2	1	0	0	0	2	0	1033,83	1,57
Villabuena de Álava/Eskuernaga	0	0	0	0	0	0	0	0,00	-
Vitoria-Gasteiz	59	62	55	44	41	51	51	305,54	0,72
Yécora/Iekora	0	0	0	5	0	0	1	2621,72	7,00
Zalduondo	0	1	0	0	0	0	0	1015,23	2,00
Zambrana	0	0	0	0	0	0	0	0,00	0,00
Zigoitia	0	0	0	0	1	0	3	234,33	2,00
Zuia	0	0	0	0	1	1	0	127,01	0,50
ARABA	81	67	67	53	46	57	65	275,58	0,71

Abadiño	1	2	2	1	0	1	0	245,03	0,56
Abanto y Ciérvana-Abanto Zierbena	0	0	1	2	0	1	1	178,93	0,61
Ajangiz	0	0	0	0	0	0	0	0,00	-
Alonsotegi	1	0	0	0	0	0	1	354,36	0,42
Amorebieta-Etxano	4	2	2	0	1	2	3	165,89	0,57
Amoroto	0	0	0	0	0	0	0	0,00	0,00
Arakaldo	0	0	0	0	0	0	0	0,00	-
Arantzazu	0	0	0	0	0	0	0	257,73	0,50
Areatza	1	0	0	0	0	0	0	162,60	0,67
Arrankudiaga	0	0	0	0	0	0	0	0,00	0,00
Arratzu	0	0	0	0	0	0	0	0,00	-
Arrieta	0	0	0	0	0	0	0	177,62	0,50
Arrigorriaga	1	3	3	5	0	5	5	418,66	0,96
Artea	2	0	0	0	0	1	0	554,79	1,33
Artzentales	0	0	0	0	0	0	0	0,00	0,00
Atxondo	2	0	0	0	0	0	0	288,81	1,00
Aulesti	0	0	0	0	0	0	0	149,70	1,00
Bakio	0	0	0	1	0	1	1	152,26	0,67
Balmaseda	0	0	0	1	0	0	0	222,57	0,52
Barakaldo	31	21	45	14	19	29	29	427,27	0,97
Barrika	1	0	0	0	0	1	1	587,85	1,29
Basauri	7	12	11	5	4	2	2	231,88	0,49
Bedia	1	1	0	0	0	0	0	571,97	0,75
Berango	2	1	1	4	0	1	3	550,58	0,66
Bermeo	7	7	10	11	1	4	6	461,27	0,70
Berriatua	0	0	1	0	0	0	0	318,22	0,67
Berriz	0	1	2	0	1	1	0	235,95	1,38

Bilbao	114	107	91	73	63	75	67	380,69	0,75
Busturia	0	0	0	0	0	0	0	0,00	0,00
Derio	4	4	4	1	4	3	3	867,71	0,97
Dima	3	1	1	0	0	0	1	486,79	3,50
Durango	3	8	7	1	6	11	7	325,92	0,72
Ea	0	0	0	0	0	0	0	0,00	0,00
Elantxobe	0	0	0	0	0	0	0	560,22	1,00
Elorrio	0	1	0	1	1	1	4	214,82	0,84
Erandio	1	1	3	3	2	0	3	237,38	0,62
Ereño	0	0	0	0	0	0	0	0,00	-
Ermua	2	3	5	1	2	5	5	255,95	1,00
Errigoiti	0	0	0	0	0	0	0	204,08	1,00
Etxebarri	2	4	2	2	1	3	0	314,14	0,82
Ettxebarria	0	0	0	0	0	0	0	0,00	0,00
Forua	1	0	0	0	0	0	0	221,24	1,00
Fruiz	0	2	0	0	0	0	0	357,78	1,00
Galdakao	4	3	2	2	0	1	2	186,48	0,57
Galdames	0	0	0	0	0	0	0	0,00	0,00
Gamiz-Fika	1	0	0	0	0	0	0	73,48	0,17
Garai	0	0	0	0	0	0	0	309,60	0,50
Gatika	0	0	0	0	0	0	0	0,00	0,00
Gautegiz Arteaga	0	1	0	0	1	0	0	354,19	3,00
Gernika-Lumo	6	7	4	1	0	3	1	196,34	1,18
Getxo	22	15	35	25	10	29	20	496,41	0,72
Gizaburuaga	0	0	0	0	0	0	0	500,00	1,00
Gordexola	0	0	0	1	1	0	0	290,19	0,71
Gorliz	4	1	2	2	0	0	0	235,89	0,48
Güeñes	0	0	0	1	0	2	2	472,34	0,46
Ibarrangelu	0	0	0	0	0	0	0	0,00	-
Igorre	3	0	3	0	0	2	0	284,77	1,09
Ispaster	0	0	0	0	0	0	0	0,00	-
Iurreta	2	1	0	0	0	0	0	162,69	0,32
Izurtza	0	0	0	0	1	0	0	348,43	-
Karrantza Harana/Valle de Carranza	0	0	0	0	0	0	0	105,86	0,50
Kortezubi	0	0	0	1	0	0	0	226,24	-
Lanestosa	0	0	0	0	0	0	0	0,00	-
Larrabetzu	1	2	0	0	0	0	0	584,80	1,00
Laukiz	0	0	0	1	0	0	0	334,17	0,57
Leioa	11	10	7	8	4	13	9	388,24	0,76
Lekeitio	1	0	2	0	0	0	0	152,21	0,37
Lemoa	1	0	1	0	0	1	0	165,38	0,38
Lemoiz	3	0	0	1	1	5	1	875,10	2,75
Lezama	1	0	2	0	0	0	0	290,10	0,50

Loiu	2	1	0	0	0	1	0	519,26	0,80
Mallabia	0	0	0	0	0	0	1	168,07	0,67
Mañaria	0	0	0	0	0	0	0	0,00	0,00
Markina-Xemein	1	0	0	0	0	0	1	99,50	1,25
Maruri-Jatabe	0	0	0	0	0	0	0	327,51	0,50
Mendata	0	0	0	0	0	0	0	0,00	-
Mendexa	0	0	0	0	0	0	0	0,00	-
Meñaka	0	0	0	0	0	1	0	142,05	1,00
Morga	0	0	0	0	0	0	0	0,00	0,00
Mundaka	0	1	0	0	0	0	0	217,04	0,50
Mungia	10	2	3	1	3	1	3	237,30	0,80
Munitibar-Arbatzegi Gerrikaitz	0	0	0	0	0	0	0	0,00	0,00
Murueta	0	0	0	0	0	0	0	0,00	-
Muskiz	3	3	3	1	0	3	0	307,53	0,88
Muxika	0	1	0	0	0	0	0	66,89	0,25
Nabarniz	0	0	0	0	0	0	0	0,00	-
Ondarroa	2	1	1	0	1	0	1	373,53	0,74
Orozko	0	0	0	0	0	0	0	0,00	0,00
Ortuella	1	2	2	0	4	2	1	252,71	1,00
Otxandio	1	1	0	2	0	0	0	369,00	2,50
Plentzia	2	1	1	2	2	0	1	431,82	0,68
Portugalete	13	6	4	9	4	8	13	236,17	0,80
Santurtzi	40	17	18	20	13	35	18	703,05	1,11
Sestao	2	6	6	1	0	6	4	242,24	0,92
Sondika	0	2	0	2	0	0	1	242,61	0,44
Sopela	2	3	5	4	3	1	2	569,26	0,77
Sopuerta	1	0	0	0	0	0	1	517,52	0,48
Sukarrieta	0	0	0	0	0	0	0	0,00	-
Trucios-Turtzioz	0	0	0	0	0	0	0	0,00	-
Ubide	0	0	0	0	0	0	0	0,00	-
Ugao-Miraballes	0	2	1	0	1	0	0	170,40	1,17
Urduliz	2	3	0	2	4	1	1	598,01	1,04
Urduña/Orduña	0	2	2	1	4	0	3	377,98	1,45
Valle de Trápaga-Trapagaran	4	5	3	5	2	1	1	244,62	1,32
Zaldibar	0	0	0	1	1	1	0	623,97	0,50
Zalla	2	3	1	2	0	0	1	236,94	0,74
Zamudio	2	0	0	0	0	0	2	332,03	0,69
Zaratamo	0	1	2	0	0	0	1	667,88	0,79
Zeanuri	0	0	0	1	0	0	0	398,72	0,45
Zeberio	0	0	0	0	0	0	0	0,00	-
Zierbena	0	0	0	0	1	1	0	131,23	2,00
Ziortza-Bolibar	0	0	0	0	0	0	0	0,00	-
BIZKAIA	341	284	301	223	166	265	233	356,91	0,77

Abaltzisketa	0	0	0	0	0	0	0	0,00	-
Aduna	0	0	0	0	0	0	0	0,00	-
Aia	0	1	1	1	0	0	2	352,64	1,75
Aizarnazabal	0	0	0	0	0	0	0	0,00	-
Alegia	0	1	0	0	0	0	1	166,85	0,43
Albiztur	0	0	0	0	0	0	4	1365,19	-
Alkiza	0	0	0	0	0	0	0	0,00	-
Altzaga	0	0	0	0	0	0	0	0,00	-
Altzo	0	0	0	0	0	0	0	0,00	-
Amezketza	0	0	0	0	0	0	0	217,39	0,67
Andoain	4	3	1	0	1	0	2	140,11	0,58
Anoeta	0	0	0	0	0	0	0	98,52	0,15
Antzuola	1	0	1	3	3	2	1	550,71	2,00
Arama	0	0	0	0	0	0	0	0,00	-
Aretxabaleta	1	0	0	0	1	2	4	268,36	0,86
Arrasate/Mondragón	5	8	9	5	6	4	8	448,33	0,94
Asteasu	0	2	1	0	0	1	0	256,41	2,00
Astigarraga	1	0	1	0	0	1	0	194,79	0,33
Ataun	1	0	2	0	0	0	1	515,17	0,90
Azkoitia	0	0	1	1	1	0	2	58,42	0,39
Azpeitia	3	0	5	6	3	1	3	197,11	0,64
Baliarrain	0	0	0	0	0	0	0	0,00	-
Beasain	2	0	1	2	2	2	1	128,38	0,60
Beizama	0	0	0	0	0	0	0	0,00	-
Belauntza	0	0	0	0	0	0	0	0,00	0,00
Berastegi	0	0	1	0	0	0	0	95,06	-
Bergara	3	8	2	2	1	10	5	445,60	0,80
Berrobi	0	0	0	0	0	0	0	0,00	-
Bidania-Goiatz	0	0	0	0	0	0	0	0,00	-
Deba	0	0	0	0	0	1	1	36,68	0,17
Donostia / San Sebastián	37	25	18	16	14	16	16	185,86	0,55
Eibar	4	7	7	2	7	11	6	316,66	0,94
Elduain	0	0	0	0	0	0	0	0,00	-
Elgeta	0	0	0	0	0	0	0	0,00	-
Elgoibar	4	4	1	0	0	4	2	433,28	0,52
Errenteria	9	3	5	1	3	0	3	151,83	0,49
Errezil	0	0	0	0	0	0	0	161,03	1,00
Eskoriatza	0	1	3	1	0	0	0	146,23	0,67
Ezkio-Itsaso	0	0	0	0	0	0	0	0,00	0,00
Gabiria	0	0	0	0	0	0	0	0,00	0,00
Gaintza	0	0	0	0	0	0	0	0,00	-
Gaztelu	0	0	0	0	0	0	0	0,00	-
Getaria	0	1	0	1	0	0	0	70,67	2,00

Hernani	2	1	3	2	1	1	2	134,17	0,51
Hernialde	0	0	0	0	0	0	0	0,00	0,00
Hondarribia	4	6	4	1	2	1	3	247,29	0,89
Ibarra	1	4	1	0	2	4	3	557,36	0,83
Idiazabal	1	2	1	1	2	3	5	672,27	3,20
Ikaztegieta	0	0	0	0	0	0	0	0,00	-
Irun	16	17	7	0	5	6	4	257,44	0,57
Irura	0	0	0	0	0	0	0	55,19	0,33
Itsasondo	0	0	0	0	0	0	0	137,36	1,00
Larraul	1	0	0	0	0	0	0	398,41	-
Lasarte-Oria	0	5	0	1	1	2	0	183,78	0,38
Lazkao	0	0	1	0	0	0	0	35,51	0,67
Leaburu	0	0	0	0	0	0	0	264,55	0,25
Legazpi	3	4	0	0	0	0	1	249,73	0,43
Legorreta	1	0	0	0	0	0	0	67,11	1,00
Leintz Gatzaga	0	0	0	0	0	0	0	0,00	-
Lezo	1	0	0	0	0	0	0	115,13	0,19
Lizartza	0	0	0	1	1	1	0	462,25	-
Mendaro	0	2	0	0	0	0	0	661,94	0,54
Mutiloa	0	0	0	0	0	0	0	0,00	-
Mutriku	0	0	0	0	0	0	0	37,64	0,29
Oiartzun	1	5	1	0	3	1	2	289,32	0,77
Olaberria	0	0	0	0	0	0	0	0,00	-
Oñati	5	7	12	6	13	13	1	1334,15	0,93
Ordizia	0	0	0	0	1	1	0	49,65	0,38
Orendain	0	0	0	0	0	0	0	0,00	-
Orexa	0	0	0	0	0	0	0	0,00	-
Orio	0	0	7	0	0	0	0	195,69	0,46
Ormaiztegi	0	0	0	0	0	0	1	313,48	0,80
Pasaia	7	17	5	1	2	4	3	352,83	0,84
Segura	2	1	2	0	0	0	0	521,85	0,42
Soraluze-Placencia de las Armas	0	0	0	0	0	0	2	150,98	0,86
Tolosa	0	1	0	0	0	4	4	113,40	0,39
Urnieta	0	0	0	0	0	0	1	32,21	0,22
Urretxu	0	1	0	0	1	1	0	146,43	0,48
Usurbil	3	2	0	0	3	1	1	269,50	0,71
Villabona	0	1	0	0	0	1	0	67,60	0,80
Zaldibia	0	0	0	0	0	0	0	60,31	0,50
Zarautz	4	4	4	1	2	1	3	209,88	0,77
Zegama	0	0	2	0	1	0	0	328,73	1,00
Zerain	0	0	0	0	0	0	0	0,00	0,00
Zestoa	0	1	3	1	2	3	2	590,65	1,35
Zizurkil	0	0	0	0	0	1	0	32,95	0,25

Zumaia	5	2	0	0	0	1	1	172,99	1,00
Zumarraga	1	2	0	0	1	1	2	122,19	0,46
GIPUZKOA	133	149	113	56	85	106	103	230,27	0,64
OTROS	8	5	6	5	6	0	4		

*14 eguneko tasa 100.000 biztanleko. Tasak kalkulatzeko EUSTATen Biztanleen Udal-Erroldaren Estatistikan 2020ko urtarrilaren 1erako argitaratutako biztanleria hartzen da. / Tasa de 14 días por 100.000 habitantes. Las tasas se calculan con respecto a la población publicada por EUSTAT en la Estadística Municipal de Habitantes para el 1 de enero del 2020. https://eu.eustat.eus/bankupx/pxweb/eu/euskara/-/PX_2212_ep06b.px

** Inzidentzia tasen arrazoiak **-I(D)/I(D-7)-** gaurko 14 eguneko inzidentzia metatuaren tasa duela astebeteko 14 eguneko inzidentzia metatuaren tasarekin konparatzen du. Tasen arrazoiaren balioa 1en azpitik dagoenean inzidentzia tasak behera egin duela esan nahi du. Duela astebeteko inzidentzia tasa zero den kasuetan “-“ agertzen da. / La razón de tasas de incidencia **-I(D)/I(D-7)-** compara la tasa de incidencia acumulada en 14 días a fecha de hoy, con la tasa de incidencia acumulada en 14 días de hace una semana. En caso de que el valor de la ratio sea un valor por debajo de 1, significa que la incidencia ha disminuido. Cuando la tasa de incidencia de hace una semana es cero se indica con “-“.

+ Semaforoa 14 eguneko inzidentzia tasaren arabera 5.000 biztanletik gorako udalerrietan: berdez < 60, horiz 60-299, laranja 300-499 eta gorri >=500. / Semaforo según la tasa de incidencia acumulada en 14 días en los municipios de más de 5.000 habitantes: en verde <60, en amarillo 60-299, en naranja 300-499 y en rojo >= 500.

**PCR POSITIBO BERRIAK EUSKADIKO OSASUN EREMUETAN /
NUEVOS POSITIVOS PCR EN LAS ZONAS DE SALUD DE EUSKADI**

Alfabetoz ordenatuta./ Ordenado alfabéticamente.

OSASUN-EREMUAK/ZONAS DE SALUD	17/02	18/02	19/02	20/02	21/02	22/02	23/02	Tasa**	I(D)/I(D-7)**
Abetxuko	0	1	0	0	0	2	2	236,16	0,82
Aranbizkarra I	2	3	2	1	0	2	0	165,51	0,44
Aranbizkarra II	1	1	1	3	4	0	0	202,63	0,64
Casco Viejo (Vitoria)	2	0	2	3	5	4	3	283,04	0,66
Gazalbide Txagorritxu	5	1	4	2	0	3	5	327,32	0,72
La Habana	4	7	3	3	2	2	1	273,84	0,83
Lakua - Arriaga	7	5	1	2	3	7	6	330,52	0,77
Lakuabizkarra	0	6	8	3	7	11	12	313,26	0,85
Llanada Alavesa	4	1	3	0	1	0	0	214,10	0,57
Montaña alavesa	2	0	0	0	0	0	0	134,65	1,00
Norte-Villarreal	1	1	0	2	1	1	0	185,92	2,67
Norte-Zuya	0	1	3	1	2	1	7	324,68	1,06
Olaguibel	5	3	6	3	5	2	2	237,01	0,48
Olarizu	10	7	7	2	0	0	0	272,55	0,82
Salburua	3	6	6	4	2	2	3	298,76	0,69
San Martín	3	8	5	9	5	2	3	192,73	0,80
Sansomendi	1	7	1	1	1	3	3	450,64	0,95
Valles Alaveses I	4	1	3	1	0	2	3	614,67	1,45
Valles Alaveses II	0	0	0	0	0	0	4	413,22	0,53
Zabalgana	8	5	5	3	7	5	8	386,92	0,86
Zaramaga	11	1	3	3	2	4	2	290,78	1,02
OSI ARABA	73	65	63	46	47	53	64	281,60	0,74
Rioja	5	0	0	6	0	2	1	191,57	0,84
OSI ARABAKO ERRIOXA	5	0	0	6	0	2	1	191,57	0,84
Desierto / Urban	2	0	11	3	2	5	5	555,27	1,17
La Paz	2	6	7	3	7	6	4	321,65	1,00
Lutxana	10	1	3	1	1	1	0	376,60	0,97
Rontegi	3	5	4	1	1	3	4	598,70	0,86
San Vicente	8	7	11	1	4	1	4	400,24	0,96
Sestao Kueto	1	1	3	0	0	1	2	254,23	0,93
Sestao Markonzaga	1	5	3	1	0	5	2	227,17	0,91
Zaballa C.S.	3	1	3	3	3	2	2	314,01	0,76
Zuazo	3	1	6	2	1	11	8	433,96	1,07
OSI BARAKALDO SESTAO	33	27	51	15	19	35	31	375,45	0,96
Abadiño-Elorrio-Berriz	3	4	4	3	3	4	4	281,59	0,67
Aiala	2	2	3	2	4	0	3	135,36	0,76
Amorebieta	4	2	2	0	1	3	2	161,23	0,59
Arratia	11	2	5	1	0	4	1	312,89	0,78
Arrigorriaga	0	3	6	3	1	5	4	347,75	0,82

Basauri-Ariz	5	10	8	4	2	2	2	236,82	0,58
Basauri-Kareaga	2	2	3	1	2	0	0	202,56	0,39
Bermeo	7	8	10	11	1	4	6	429,16	0,70
Durango	5	9	7	1	7	11	7	300,31	0,68
Etxebarri	2	4	2	1	1	3	0	297,43	0,78
Galdakao	5	5	2	2	0	1	2	209,27	0,60
Gernika	6	7	4	1	0	2	1	175,36	1,06
Gernikaldea	1	2	0	1	1	0	0	118,39	0,90
Lekeitio	1	0	2	0	0	0	0	129,91	0,36
Llodio	3	2	3	1	1	1	1	138,40	0,55
Markina - Xemein	0	0	0	0	0	0	1	61,74	0,67
Ondarroa	2	1	3	0	0	0	1	376,81	0,73
OSI BARRUALDE-GALDAKAO	59	63	64	32	24	40	35	238,08	0,66
Basurto	10	7	3	5	3	7	6	485,12	0,70
Begoña	0	3	3	3	0	3	3	359,82	0,55
Bolueta	4	1	0	0	2	2	0	308,86	0,97
Bombero Etxaniz	18	17	7	11	16	4	12	454,56	0,90
Casco Viejo (Bilbao)	4	6	5	2	2	0	2	334,58	0,70
Deusto	11	8	2	4	3	6	5	336,69	0,79
Gazteleku	2	2	6	2	5	3	3	243,43	0,82
Indautxu	10	12	11	7	5	4	6	547,32	0,84
Javier Sáenz de Buruaga	4	3	5	3	2	2	6	444,51	0,94
Karmelo	5	2	0	0	2	3	1	273,27	0,88
La Peña	6	7	0	5	0	1	3	382,84	1,08
Mina del Morro	2	1	3	0	1	3	2	304,80	0,74
Miribilla-La Merced	3	9	9	2	6	2	4	439,81	0,91
Otxarkoaga	2	2	1	2	1	0	0	194,16	0,45
Rekalde	8	6	9	8	4	12	5	387,27	0,78
San Adrián	0	3	6	3	3	0	0	386,67	0,85
San Ignacio	9	9	11	10	1	8	3	404,92	0,61
Santutxu-Solokoetxe	7	6	4	7	2	6	2	331,57	0,70
Txurdinaga	5	3	3	1	0	1	0	218,44	0,45
Zorroza	5	1	1	0	4	3	2	253,49	0,57
Zurbaran	1	1	1	1	0	1	2	270,72	0,59
OSI BILBAO-BASURTO	116	109	90	76	62	71	67	368,71	0,75
Abanto-Muskiz	3	3	4	3	0	4	1	235,28	0,75
Balmaseda	0	0	0	1	0	0	0	161,67	0,48
Buenavista	5	3	3	5	0	7	3	365,49	0,91
Güeñes	0	0	0	2	1	2	2	438,54	0,49
Ortuella	1	2	2	0	4	2	1	236,04	0,95
Portugalete - Centro	7	3	0	3	2	3	3	219,25	0,80
Portugalete-Repelega	4	2	1	2	2	2	7	206,97	0,73
Santurtzi-Centro-Mamariga	17	10	12	12	4	16	6	942,16	1,19

Santurtzi Kabiezes	20	5	6	7	10	14	12	524,76	1,08
Trapagaran	4	5	3	5	2	1	1	243,23	1,26
Zalla	4	3	1	2	0	0	2	289,61	0,63
OSI EZKERRALDEA ENKARTERRI CRUCES	65	36	32	42	25	51	38	375,08	0,89
Alango	5	4	12	7	4	3	8	472,68	1,00
Algorta	11	6	11	5	5	8	5	413,17	0,60
Astrabudua	0	1	1	2	1	0	2	314,89	0,75
Erandio	1	0	2	1	0	0	1	156,06	0,49
Gorliz - Plentzia	10	2	3	5	3	6	3	418,03	0,78
Las Arenas	12	11	13	14	2	20	13	558,81	0,77
Leioa	7	4	6	5	3	10	3	340,00	0,70
Mungia	11	4	3	3	3	3	4	211,03	0,65
Sopela	4	7	6	10	7	3	6	542,30	0,76
Txorierrri	10	7	5	3	4	4	6	528,46	0,76
OSI URIBE	71	46	62	55	32	57	51	412,05	0,73
Arrasate	6	8	9	5	6	4	8	433,83	0,80
Bergara	4	8	3	5	4	11	6	430,84	0,87
Oñati	5	7	12	6	14	14	1	1315,23	0,94
Valle de Leniz	1	1	3	1	1	2	4	201,05	0,77
OSI ALTO DEBA	16	24	27	17	25	31	19	549,25	0,87
Dumboa	2	2	2	0	0	2	3	152,38	0,45
Hondarribia	4	6	4	1	3	1	3	234,87	0,91
Irun - Centro	14	14	5	0	4	4	1	284,98	0,62
OSI BIDASOA	20	22	11	1	7	7	7	228,23	0,61
Deba	0	0	0	0	0	1	1	46,59	0,25
Eibar	4	6	5	1	6	5	1	282,14	0,85
Elgoibar	4	6	1	0	0	4	4	384,97	0,53
Ermua	2	3	5	1	2	5	6	243,62	0,95
Torrekua	1	1	2	1	1	6	5	316,33	1,19
OSI DEBABARRENA	11	16	13	3	9	21	17	269,06	0,71
Aiete	0	4	0	0	2	1	1	96,26	0,86
Alza-Roteta	4	0	1	2	1	0	3	163,31	0,56
Amara Berri	1	1	3	2	2	2	1	119,99	0,42
Amara Centro	4	1	0	0	0	0	0	73,45	0,34
Beraun - Errenteria	4	1	0	1	1	0	2	151,20	0,58
Bidebieta	4	4	2	1	1	0	1	402,39	0,91
Egia	2	2	2	3	1	1	2	162,32	0,50
Gros	7	2	1	5	3	2	0	185,74	0,56
Hernani - Urnieta - Astigarraga	3	1	3	2	1	2	3	118,22	0,41
Intxaurreondo	2	2	1	1	0	0	2	262,88	0,56
Iztietia - Errenteria	5	2	5	0	3	0	1	149,40	0,45
Lasarte - Usurbil	3	7	0	1	4	3	1	199,32	0,44
Lezo-San Juan	1	2	0	0	0	0	0	105,41	0,22

Loiola	2	1	2	0	0	0	0	136,28	0,59
Oiartzun	1	5	1	0	3	1	2	275,09	0,73
Ondarreta	10	5	6	1	4	4	5	236,77	0,63
Parte Vieja	0	3	1	0	0	5	0	115,61	0,52
Pasai Antxo	0	6	1	0	0	0	1	163,40	0,85
Pasajes San Pedro	7	9	4	2	3	3	3	489,50	0,85
Zarautz – Orio - Aia	4	5	12	2	2	1	5	216,09	0,74
Zumaia - Zestoa - Getaria	5	4	3	2	2	4	3	238,65	1,17
OSI DONOSTIALDEA	69	63	48	25	31	28	35	179,55	0,57
Azkoitia	0	0	1	1	1	0	2	58,35	0,39
Azpeitia	3	0	5	6	3	1	3	185,68	0,66
Beasain	4	3	6	3	5	5	7	220,65	0,78
Lazkao	1	0	3	0	0	0	1	128,31	0,85
Legazpi	3	4	0	0	0	0	1	239,92	0,42
Ordizia	1	0	0	0	1	1	0	56,57	0,47
Zumarraga	1	3	0	0	2	2	2	118,39	0,45
OSI GOIERRI-ALTO UROLA	13	10	15	10	12	9	16	147,93	0,58
Alegia	1	1	0	0	0	0	1	89,35	0,55
Andoain	4	3	1	0	1	0	2	136,54	0,58
Ibarra	1	4	2	1	3	6	7	433,62	1,00
Tolosa	0	1	0	0	0	3	4	100,87	0,37
Villabona	1	3	1	0	0	3	0	81,41	0,46
OSI TOLOSALDEA	7	12	4	1	4	12	14	142,38	0,57
Otros	7	8	7	8	4	10	9		

*14 eguneko tasa 100.000 biztanleko/ Tasa de 14 días por 100.000 habitantes.

** Inzidentzia tasen arrazoiak **-I(D)/I(D-7)-** gaurko 14 eguneko inzidentzia metatuaren tasa duela astebeteko 14 eguneko inzidentzia metatuaren tasarekin konparatzen du. Tasen arrazoiaren balioa 1en azpitik dagoenean inzidentzia tasak behera egin duela esan nahi du. Duela astebeteko inzidentzia tasa zero den kasuetan “-” agertzen da. / La razón de tasas de incidencia **-I(D)/I(D-7)-** compara la tasa de incidencia acumulada en 14 días a fecha de hoy, con la incidencia acumulada en 14 días de hace una semana. En caso de que el valor de la ratio sea un valor por debajo de 1, significa que la incidencia ha disminuido. Cuando la tasa de incidencia de hace una semana es cero se indica con “-”.

* Semaforoa 14 eguneko inzidentzia tasaren arabera: berdez < 60, horiz 60-299, laranja 300-499 eta gorri >=500. / Semaforo según la tasa de incidencia acumulada en 14 días: en verde <60, en amarillo 60-299, en naranja 300-499 y en rojo >= 500.