

KORONABIRUSAREN EGOERA EPIDEMIOLOGIKOA EUSKADIN (COVID-19) SITUACIÓN EPIDEMIOLÓGICA DEL CORONAVIRUS (COVID-19) EN EUSKADI

-- RESULTADOS DE TESTS VALIDADOS EL 19/05/2021--

Osasun Sailburuordetza / Viceconsejería de Salud
COVID Informazio Zerbitzua / Servicio de Información COVID

OPEN DATA:

Informe honetan argitaratzen diren datu guztiak hurrengo webgunean dituzue eskuragarri. / Todos los datos publicados en este informe están disponibles en la siguiente página web.

<https://opendata.euskadi.eus/catalogo/-/evolucion-del-coronavirus-covid-19-en-euskadi/>

TXOSTENEAN ORAIN ARTE ARAZTU EDO ZUZENDU DIREN AKATSAK ERRORES DEPURADOS O CORREGIDOS HASTA LA FECHA EN EL INFORME

Txosten honen informazioa etengabe berrikusten eta arazten ari da. Baliteke, gardentasunaren mesedetan, akats puntualen bat egotea, gerora zuzenduko dena. / La información de este informe está continuamente siendo revisada y depurada. En aras de la transparencia puede que haya algún error puntual que se corregirá posteriormente.

ARAZTU EDO ZUZENDU DIREN AKATSAK	ERRORES DEPURADOS O CORREGIDOS
Egunero desadostasun txikiak zuzentzen dira bizilekuaren eta testa eskatzen den lurralde historikoaren artean.	Cada día se corrigen pequeñas discrepancias entre el lugar de residencia y el territorio histórico desde donde se solicita el test.

BIZI BERRI III PLANEKO ADIERAZLEAK / INDICADORES DEL PLAN BIZI BERRI III

Indicador	Balioa / Valor
-Tasa de Incidencia Acumulada en 14 días	261,13 (-14,64)
-Índice de reproductividad (R_t —conocida como R_0)	0,81 (+0,00)
-Razón de Tasas	0,71 (-0,01)
-Ocupación en camas UCI	131 (=)
-Tasa de Incidencia Acumulada en 14 días en mayores de 65 años.	117,93 (-10,52)
-Trazabilidad de los casos (últimos 7 días)	50,7% (-0,4%)

KORONABIRUSAREN EGOERA EPIDEMIOLOGIKOA EUSKADIN (COVID-19) SITUACIÓN EPIDEMIOLÓGICA DEL CORONAVIRUS (COVID-19) EN EUSKADI

-- RESULTADOS DE TESTS VALIDADOS EL 19/05/2021--

	PCR	Antigeno	Guztira
Egindako test diagnostiko kopurua / Número de test diagnósticos realizados:	5.121	3.265	8.386
Ematza positibo kopurua / Número de resultados positivos:	161	190	351
Ematza positiboen ehunekoa / Porcentaje de test positivos:	3,1%	5,8%	4,2%

TEST DIAGNOSTIKOA EGITEKO ARRAZOA EMAITZA POSITIBOA DUTEN KASUETAN/ MOTIVO DE REALIZACIÓN DEL TEST DIAGNÓSTICO EN CASOS CON RESULTADO POSITIVO

	Kontaktua izatea / Ser contacto *	Sintomak izatea / Ser sintomáticos *	Beste arrazoi bat / Otro motivo *
13/05	53,2%	33,8%	13,0%
14/05	52,0%	34,1%	13,9%
15/05	52,0%	34,5%	13,4%
16/05	52,0%	34,6%	13,4%
17/05	50,4%	36,0%	13,6%
18/05	51,1%	35,7%	13,2%
19/05	50,7%	36,2%	13,1%

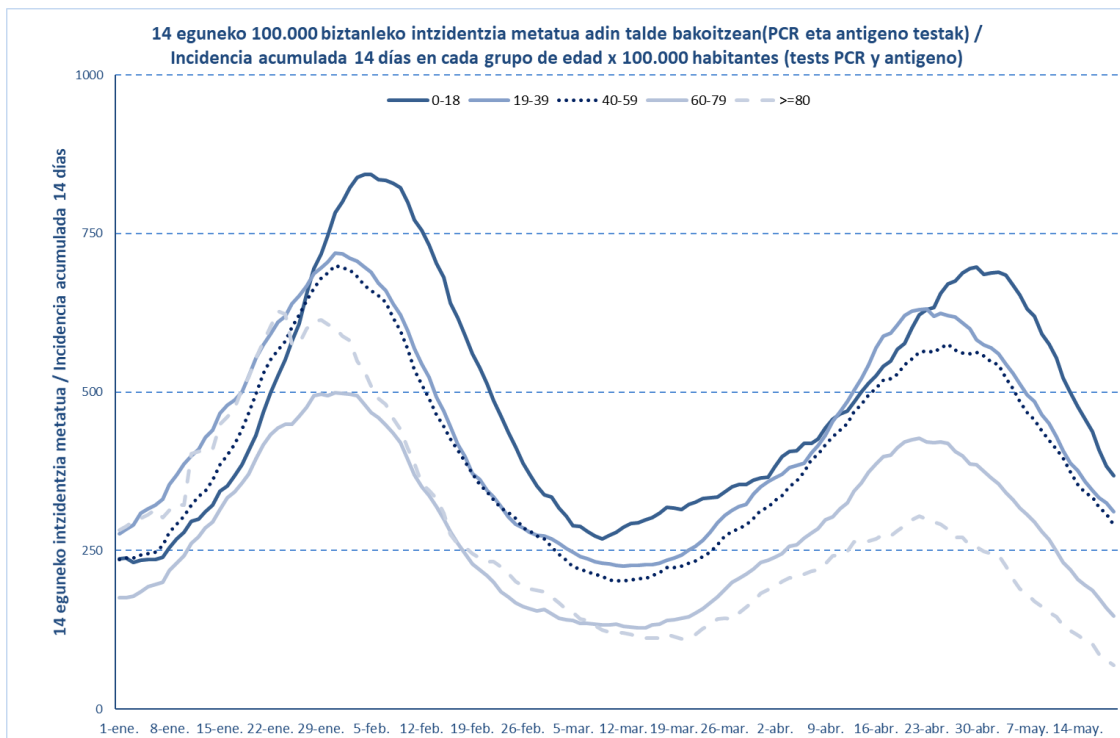
*Azken 7 egunetako emaitzen batzbestekoa / Media de los resultados de los últimos 7 días.

KASU POSITIBO BERRIAK HERRIALDE HISTORIKOAREN ARABERA / NUEVOS CASOS POSITIVOS SEGÚN SU TERRITORIO HISTÓRICO

	Kasu positibo kopurua / Número de casos positivos	100.000 biztanleko 14 eguneko inzidentzia tasa metatua/ Tasa de incidencia acumulada en 14 días por 100.000 habitantes	Tasen arrazoia/ Razón de tasas I(D)/I(D-7)
Araba	20	137,19	0,64
Bizkaia	228	284,32	0,76
Gipuzkoa	101	274,69	0,66
Otros	2		
Euskadi	351	261,13	0,71

KASU POSITIBO BERRIAK ADIN-TARTEKA / NUEVOS CASOS POSITIVOS POR GRUPOS DE EDAD

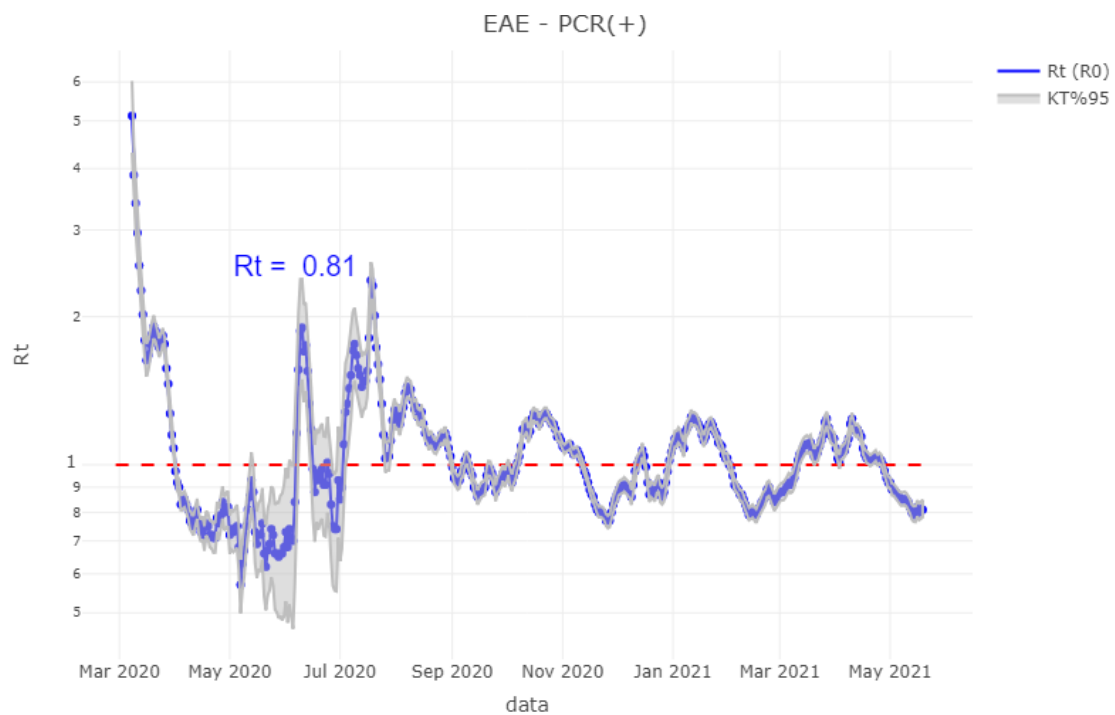
	Kasu positibo kopurua / Número de casos positivos	100.000 biztanleko 14 eguneko inzidentzia tasa metatua/ Tasa de incidencia acumulada en 14 días por 100.000 habitantes	Tasen arrazoia/ Razón de tasas I(D)/I(D-7)
0-18	89	367,56	0,70
19-39	104	310,76	0,76
40-64	132	268,07	0,72
65-79	24	140,23	0,64
>=80	2	69,72	0,53
>=65	26	117,93	0,61



	Kasu positibo kopurua / Número de casos positivos	100.000 biztanleko 14 eguneko inzidentzia tasa metatua/ Tasa de incidencia acumulada en 14 días por 100.000 habitantes	Tasen arrazoia/ Razón de tasas I(D)/I(D-7)
0-2	13	302,86	0,81
3-5	4	313,05	0,67
6-12	30	370,52	0,72
13-16	31	401,52	0,66
17-18	11	440,73	0,70

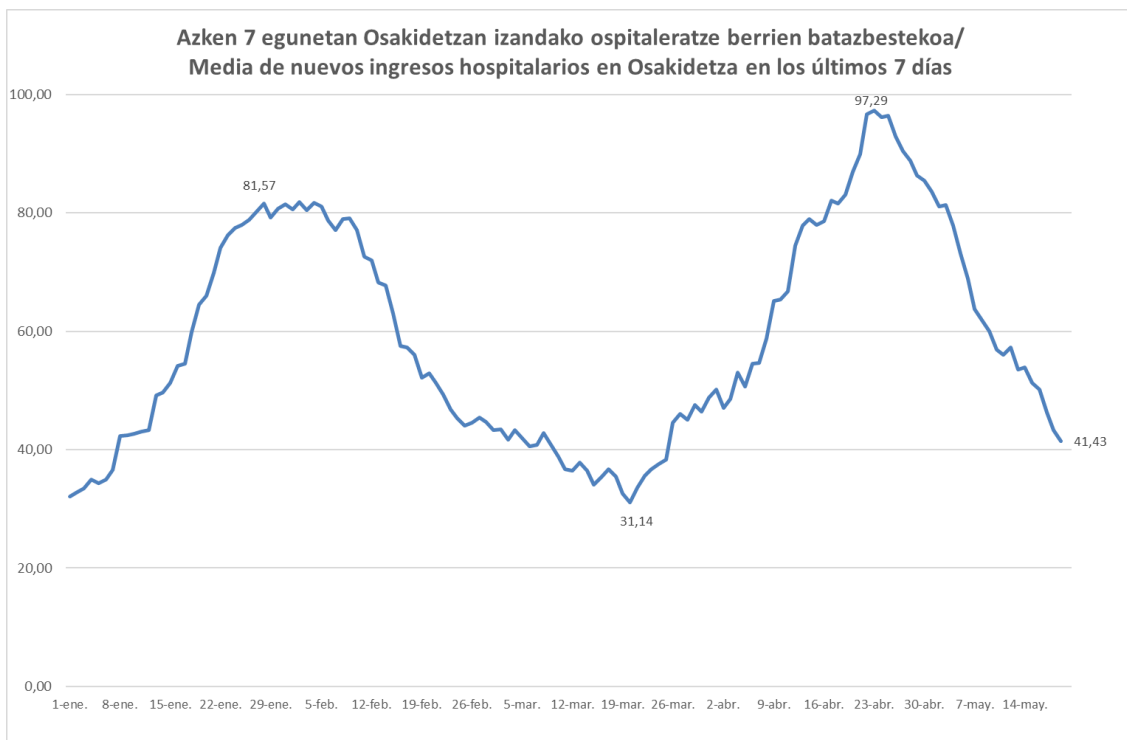
**OINARRIZKO BIRSORKUNTZA TASA /
NÚMERO REPRODUCTIVO BÁSICO**

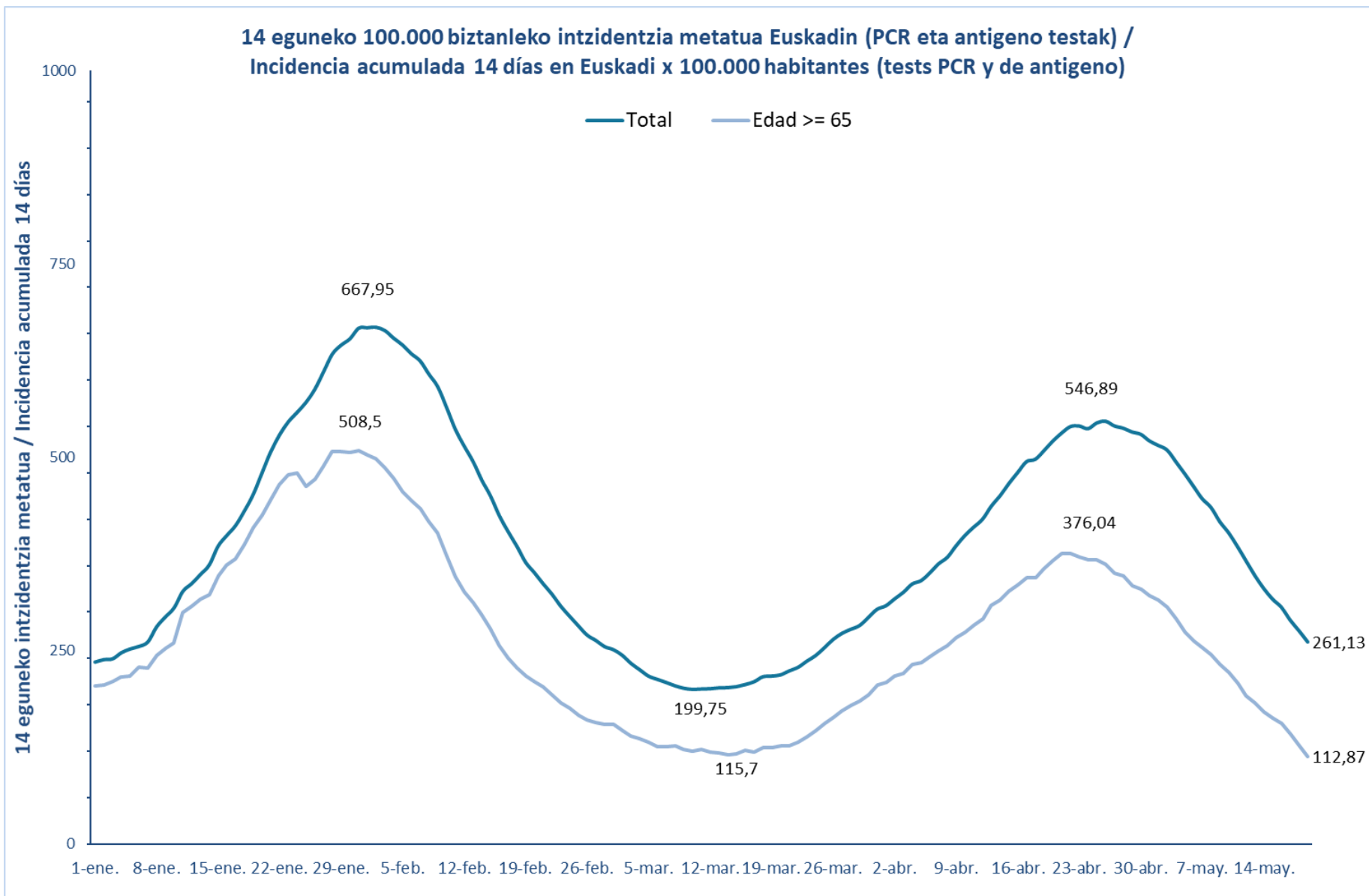
	Euskadi (%95 IC)	Araba	Bizkaia	Gipuzkoa
13/05	0,80 (0,77; 0,83)	0,65	0,85	0,77
14/05	0,79 (0,77; 0,82)	0,68	0,85	0,74
15/05	0,79 (0,76; 0,82)	0,72	0,85	0,72
16/05	0,82 (0,79; 0,85)	0,79	0,87	0,73
17/05	0,80 (0,77; 0,83)	0,82	0,85	0,73
18/05	0,81 (0,77; 0,84)	0,88	0,83	0,75
19/05	0,81 (0,78; 0,85)	0,89	0,84	0,76



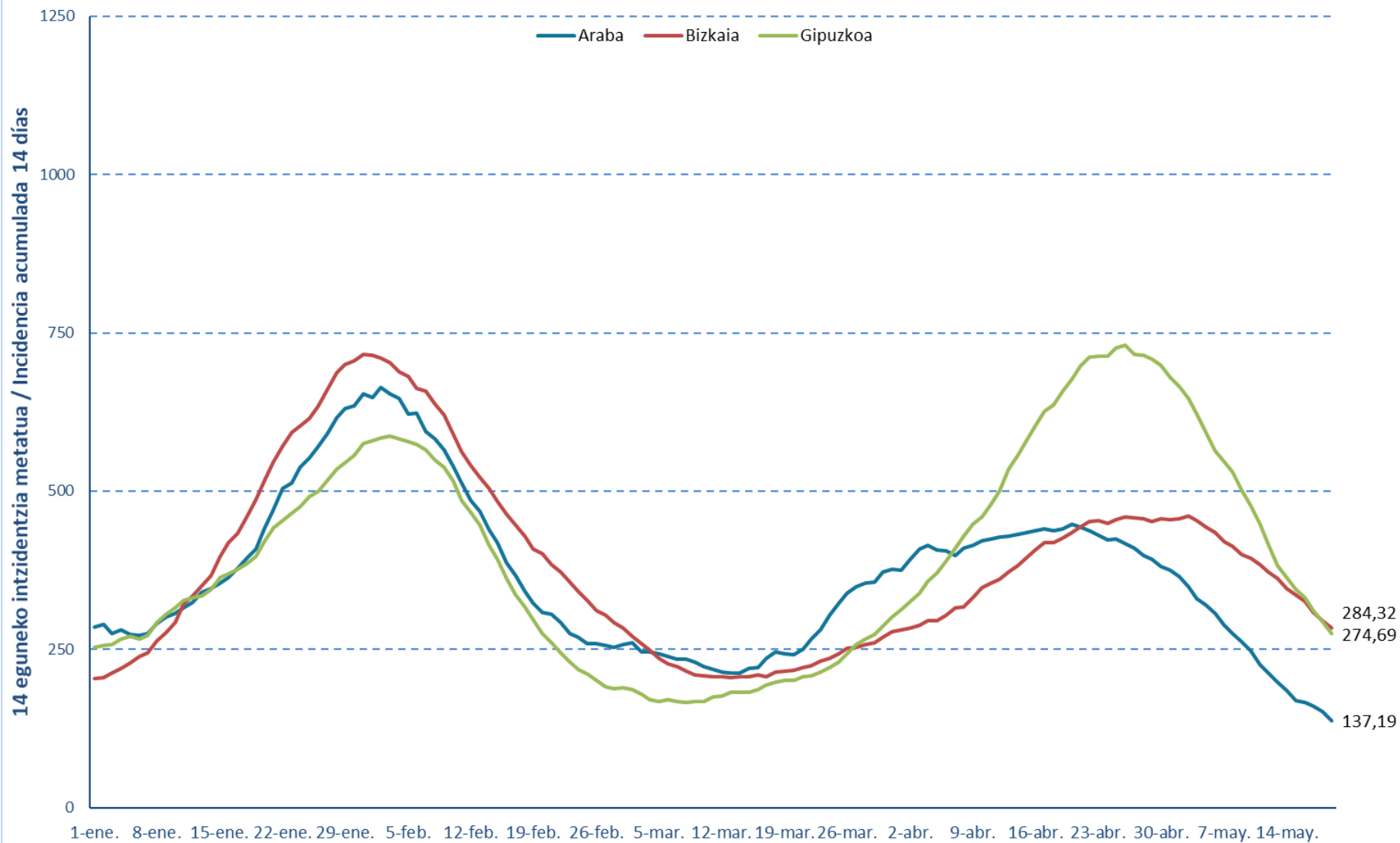
**BALIABIDE ASISTENTZIALEN ERABILERA /
UTILIZACIÓN DE LOS RECURSOS ASISTENCIALES**

	ZIUn ospitaleratuak Osakidetzan/ Ingresados en UCI en Osakidetza	Ospitaleratze berriak Osakidetzan/ Nuevos ingresos en planta en Osakidetza	Osakidetzan ospitaleratuta daudenak / Ingresados en planta en Osakidetza
06/05	173	66	400
07/05	174	59	371
08/05	171	46	372
09/05	169	32	374
10/05	158	70	359
11/05	159	69	349
12/05	153	59	336
13/05	148	40	295
14/05	145	61	283
15/05	145	28	277
16/05	146	24	281
17/05	133	43	256
18/05	131	48	246
19/05	131	46	243



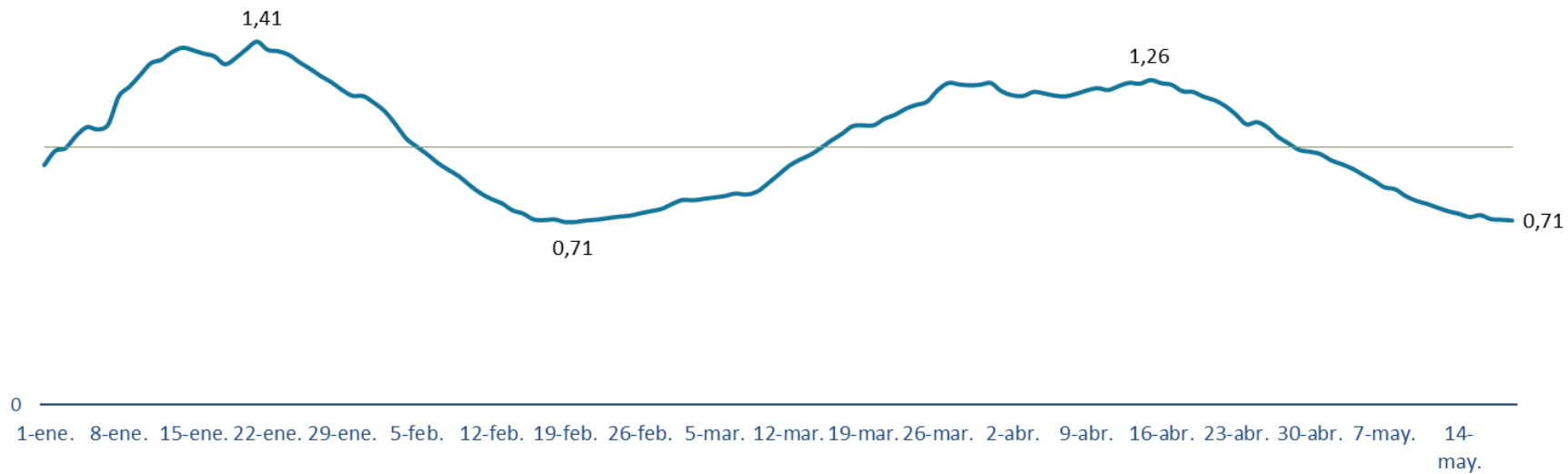


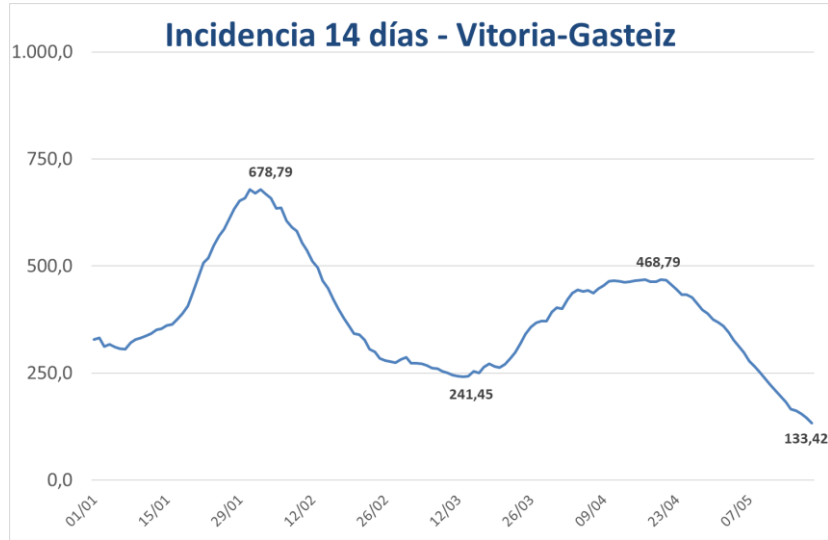
14 eguneko 100.000 biztanleko intzidentzia metatua Lurralde Historiko bakoitzean (PCR eta antigeno testak) /
Incidencia acumulada 14 días en cada Territorio Histórico x 100.000 habitantes (tests PCR y de antígeno)



Euskadiko 14 eguneko inzidentzia tasen arrazoiaren bilakaera / Evolución de la razón de tasas de 14 días en Euskadi

Tasen arrazoia / Razón de tasas





**PCR POSITIBO BERRIAK EUSKADIKO UDALERRIETAN /
NUEVOS POSITIVOS PCR EN LOS MUNICIPIOS DE EUSKADI**

UDALERRIA / MUNICIPIO	13/05	14/05	15/05	16/05	17/05	18/05	19/05	Tasa	I(D)/I(D-7)
Agurain/Salvatierra	0	2	4	0	0	0	1	205,49	2,20
Alegría-Dulantzi	0	0	0	0	1	0	0	63,69	2,00
Amurrio	2	3	0	1	2	0	0	203,29	0,72
Añana	0	0	0	0	0	0	0	0,00	-
Aramaio	0	0	0	0	0	0	0	270,27	0,57
Armiñón	0	0	0	0	0	0	0	0,00	-
Arraia-Maeztu	0	0	0	0	0	0	1	273,22	2,00
Arratzua-Ubarrundia	0	0	0	0	0	0	0	0,00	0,00
Artziniega	0	0	0	0	0	0	0	52,33	0,13
Asparrena	0	1	0	0	0	0	0	61,88	1,00
Ayala/Aiara	0	1	0	0	0	0	0	207,25	0,67
Baños de Ebro/Mañueta	0	0	0	0	0	0	0	0,00	-
Barrundia	0	0	0	0	2	2	0	531,35	5,00
Berantevilla	0	0	0	0	0	0	0	200,40	1,00
Bernedo	0	0	0	0	0	0	0	0,00	-
Campezo/Kanpezu	0	0	0	0	0	0	0	0,00	0,00
Elburgo/Burgelu	0	0	0	0	0	0	0	0,00	-
Elciego	0	0	0	0	0	0	0	0,00	-
Elvillar/Bilar	0	0	0	0	0	0	0	0,00	-
Erriberagoitia/Ribera Alta	0	0	0	0	0	1	0	120,48	-
Harana/Valle de Arana	0	0	0	0	0	0	0	0,00	-
Iruña Oka/Iruña de Oca	0	0	0	0	0	0	0	55,71	0,33
Iruraiz-Gauna	0	0	0	0	0	0	0	0,00	0,00
Kripan	0	0	0	0	0	0	0	0,00	-
Kuartango	0	0	0	0	0	0	0	268,82	1,00
Labastida/Bastida	0	0	0	0	0	0	0	0,00	0,00
Lagrán	0	0	0	0	0	0	0	0,00	-
Laguardia	0	0	0	0	0	0	0	0,00	-
Lanciego/Lantziego	0	0	0	1	0	0	0	132,80	-
Lantarón	0	0	0	0	0	0	0	0,00	-
Lapuebla de Labarca	1	0	0	0	0	1	0	227,53	-
Laudio/Llodio	3	2	1	3	2	1	2	190,73	0,47
Legutio	0	0	0	1	0	0	0	218,34	1,00
Leza	0	0	0	0	0	0	0	0,00	-
Moreda de Álava/Moreda Araba	0	0	0	0	0	0	0	0,00	-
Navaridas	0	0	0	0	0	0	0	0,00	-
Okondo	1	0	0	0	0	0	0	82,17	0,50

Oyón-Oion	0	0	0	1	2	0	1	113,60	4,00
Peñacerrada-Urizaharra	0	0	0	0	0	0	0	0,00	-
Ribera Baja/Erribera Beitia	3	2	1	0	0	0	0	437,23	7,00
Samaniego	0	0	0	0	0	0	0	0,00	-
San Millán/Donemiliaga	0	0	0	0	0	0	0	0,00	-
Urkabustaiz	0	0	0	1	0	0	0	344,83	0,71
Valdegovía/Gaubea	0	0	0	0	0	0	0	0,00	-
Villabuena de Álava/Eskuernaga	0	0	0	0	0	0	0	0,00	-
Vitoria-Gasteiz	22	25	16	20	14	26	15	133,42	0,64
Yécora/Iekora	0	0	0	0	0	0	0	0,00	-
Zalduondo	0	0	0	0	0	0	0	0,00	-
Zambrana	0	0	0	0	0	0	0	224,22	0,50
Zigoitia	0	0	0	0	0	0	0	58,58	0,33
Zuia	0	0	0	1	0	0	0	127,01	0,43
ARABA	32	36	22	29	23	31	20	137,19	0,64

Abadiño	1	0	0	2	1	0	0	128,97	0,77
Abanto y Ciérvana-Abanto Zierbena	3	1	3	1	2	4	0	315,76	0,83
Ajangiz	0	0	0	0	0	0	0	0,00	-
Alonsotegi	0	1	0	1	0	1	4	389,79	1,10
Amorebieta-Etxano	6	7	2	2	3	3	6	259,20	0,96
Amoroto	0	0	0	0	0	0	0	0,00	-
Arakaldo	1	0	0	0	0	0	0	1764,71	0,60
Arantzazu	1	0	0	2	0	0	0	773,20	-
Areatza	0	0	0	0	0	0	0	243,90	0,60
Arrankudiaga	0	0	0	0	0	0	0	98,23	1,00
Arratzu	0	0	0	0	0	0	0	487,80	0,40
Arrieta	0	0	0	0	0	0	0	0,00	-
Arrigorriaga	1	1	1	0	0	2	1	133,97	0,55
Artea	0	1	1	0	0	0	0	416,09	3,00
Artzentales	0	0	0	0	0	1	1	298,06	-
Atxondo	0	0	0	0	0	0	0	0,00	-
Aulesti	0	0	0	0	0	0	0	0,00	-
Bakio	1	0	0	1	0	0	1	228,40	0,43
Balmaseda	0	1	0	0	0	1	2	222,57	0,74
Barakaldo	19	11	14	17	9	25	22	280,81	0,78
Barrika	2	1	0	0	0	0	0	326,58	1,67
Basauri	13	10	4	4	1	6	9	283,14	0,75
Bedia	0	0	0	0	1	0	1	857,96	1,13
Berango	0	2	1	0	0	2	0	206,47	1,15
Bermeo	0	2	0	2	2	0	0	147,84	0,57
Berriatua	0	0	0	0	0	0	0	0,00	-
Berriz	0	0	1	1	0	0	1	171,60	0,73

Bilbao	83	67	55	42	62	64	61	322,96	0,71
Busturia	1	0	0	0	0	0	0	123,30	2,00
Derio	0	3	0	0	0	0	0	91,34	0,55
Dima	1	0	0	0	0	1	0	139,08	-
Durango	3	1	4	2	1	9	7	161,28	0,67
Ea	0	0	0	0	0	0	0	0,00	-
Elantxobe	0	0	0	0	0	0	0	0,00	-
Elorrio	0	0	2	1	1	0	0	80,56	1,20
Erandio	6	3	4	1	1	1	6	274,22	0,77
Ereño	0	0	0	0	0	0	0	0,00	-
Ermua	0	1	1	0	1	2	1	106,12	0,45
Errigoiti	0	0	0	0	0	0	0	0,00	-
Etxebarri	6	3	4	4	1	2	2	349,04	1,14
Etxebarria	0	0	0	0	0	0	0	536,91	0,44
Forua	0	1	1	1	1	0	0	553,10	2,50
Fruiz	0	0	0	0	0	0	0	0,00	-
Galdakao	6	8	6	4	4	3	12	427,22	0,77
Galdames	0	0	0	1	0	0	0	236,97	2,00
Gamiz-Fika	0	0	3	0	0	0	0	514,33	1,40
Garai	1	0	0	0	0	0	0	309,60	-
Gatika	0	0	0	0	0	0	1	121,29	0,67
Gautegiz Arteaga	0	0	0	0	2	1	0	354,19	3,00
Gernika-Lumo	3	1	0	1	1	4	1	130,89	0,61
Getxo	10	18	17	7	12	18	10	292,39	0,88
Gizaburuaga	0	0	0	0	0	0	0	0,00	-
Gordexola	2	0	0	0	0	0	0	232,15	0,80
Gorliz	3	1	1	0	0	1	0	168,49	1,00
Güeñes	1	0	0	0	1	0	2	121,90	0,80
Ibarrangelu	0	0	0	0	0	0	0	0,00	-
Igorre	3	1	0	3	1	4	2	806,83	1,06
Ispaster	0	0	0	0	1	0	0	134,41	-
Iurreta	1	1	1	0	0	0	0	325,38	1,00
Izurtza	0	0	0	0	0	0	0	0,00	-
Karrantza Harana/Valle de Carranza	0	0	0	0	0	0	0	0,00	0,00
Kortezubi	0	0	0	0	0	0	0	0,00	-
Lanestosa	0	0	0	0	0	0	0	0,00	-
Larrabetzu	0	0	0	0	0	0	0	146,20	0,33
Laukiz	0	0	0	0	0	0	0	83,54	1,00
Leioa	3	8	4	3	8	8	5	318,23	0,68
Lekeitio	0	0	0	0	0	0	0	41,51	0,19
Lemoa	0	2	2	0	2	1	1	248,07	4,50
Lemoiz	0	0	0	1	0	0	0	238,66	1,00
Lezama	0	3	2	0	0	0	0	621,63	1,00

Loiu	0	0	0	0	0	0	0	86,54	0,20
Mallabia	0	0	0	0	0	0	0	0,00	0,00
Mañaria	0	0	0	0	0	0	0	0,00	0,00
Markina-Xemein	1	0	1	0	0	0	0	99,50	0,56
Maruri-Jatabe	1	1	0	0	0	0	1	545,85	2,50
Mendata	0	0	0	1	0	0	0	246,91	-
Mendexa	0	0	0	0	0	0	0	1059,32	0,71
Meñaka	0	0	0	0	0	0	0	142,05	0,14
Morga	0	0	0	0	0	0	1	258,40	-
Mundaka	0	1	0	0	0	0	0	54,26	-
Mungia	2	4	2	3	1	5	6	289,39	0,54
Munitibar-Arbatzegi Gerrikaitz	0	0	0	0	0	0	0	0,00	-
Murueta	0	0	0	1	1	0	0	643,09	-
Muskiz	3	5	1	3	3	2	2	481,35	0,88
Muxika	0	0	0	0	0	1	0	133,78	1,00
Nabarniz	0	0	0	0	0	0	0	425,53	1,00
Ondarroa	0	3	0	0	2	1	1	105,05	0,53
Orozko	1	1	0	0	0	0	1	152,03	0,80
Ortuella	5	3	0	0	4	4	1	264,74	1,47
Otxandio	2	0	0	0	0	0	0	442,80	0,46
Plentzia	1	2	0	1	1	0	2	250,00	1,83
Portugalete	15	8	7	2	4	7	8	229,67	0,85
Santurtzi	8	6	4	11	4	14	10	263,37	0,69
Sestao	6	10	7	4	5	10	11	440,43	0,97
Sondika	1	0	0	1	0	0	0	110,28	0,42
Sopela	4	4	4	7	2	4	1	432,64	1,02
Sopuerta	0	0	0	1	0	0	1	79,62	0,67
Sukarrieta	0	0	0	0	0	0	0	0,00	-
Trucios-Turtzioz	0	0	0	1	0	0	1	576,92	3,00
Ubide	0	0	0	0	0	0	0	0,00	-
Ugao-Miraballes	1	1	1	0	0	0	0	97,37	2,00
Urduliz	3	1	6	4	1	0	1	420,82	1,12
Urduña/Orduña	0	0	0	0	1	1	1	354,36	0,52
Valle de Trápaga-Trapagaran	3	4	0	3	6	7	14	531,42	0,82
Zaldibar	0	0	0	0	0	0	0	0,00	0,00
Zalla	6	7	8	4	3	1	6	580,50	1,75
Zamudio	1	0	2	0	0	0	0	392,39	0,43
Zaratamo	0	0	0	0	0	0	0	0,00	0,00
Zeanuri	0	0	0	0	0	0	0	318,98	0,80
Zeberio	0	0	0	0	0	0	0	0,00	-
Zierbena	0	0	0	0	0	0	0	131,23	0,25
Ziortza-Bolibar	0	0	0	0	0	0	0	0,00	-
BIZKAIA	245	221	177	151	157	221	228	284,32	0,76

Abaltzisketa	0	1	0	0	0	0	0	1273,89	1,33
Aduna	0	0	0	0	0	0	0	0,00	-
Aia	0	0	0	1	0	0	0	352,64	0,58
Aizarnazabal	0	0	0	0	0	0	0	260,08	0,50
Alegia	0	0	0	0	0	0	0	0,00	0,00
Albiztur	0	0	0	0	0	0	0	0,00	-
Alkiza	0	0	0	0	0	0	0	0,00	-
Alzaga	0	0	0	0	0	0	0	1092,90	1,00
Altzo	0	0	0	1	0	0	0	256,41	0,50
Amezketza	1	0	1	0	0	0	0	543,48	1,00
Andoain	0	2	0	0	0	0	3	86,74	0,38
Anoeta	0	0	0	2	0	0	0	394,09	0,50
Antzuola	1	0	0	0	0	1	1	137,68	0,60
Arama	0	0	0	0	0	0	0	0,00	0,00
Aretxabaleta	3	0	0	1	1	1	1	338,98	0,56
Arrasate/Mondragón	3	5	3	2	3	10	2	280,77	0,81
Asteasu	0	0	0	0	0	0	0	320,51	0,36
Astigarraga	1	1	0	3	0	0	0	254,72	0,55
Ataun	0	0	0	0	0	0	0	515,17	0,33
Azkoitia	2	2	3	2	4	13	7	592,51	0,81
Azpeitia	2	4	2	1	4	4	5	275,95	0,76
Baliarrain	0	0	0	0	0	0	0	0,00	-
Beasain	3	2	5	1	1	0	0	249,63	0,95
Beizama	0	0	0	0	0	0	0	0,00	-
Belauntza	0	0	0	0	0	0	0	383,14	1,00
Berastegi	0	1	0	0	0	0	0	190,11	0,40
Bergara	2	1	1	2	1	3	1	179,57	0,55
Berrobi	0	0	0	0	0	0	0	0,00	0,00
Bidania-Goiatz	0	0	0	1	0	0	0	357,14	1,00
Deba	1	0	0	0	0	0	2	183,39	0,38
Donostia / San Sebastián	29	36	13	29	26	33	30	302,10	0,68
Eibar	0	3	0	6	2	0	0	196,55	0,68
Elduain	0	0	0	0	0	0	0	0,00	0,00
Elgeta	0	0	0	0	0	0	0	0,00	0,00
Elgoibar	0	4	2	1	2	1	5	207,97	0,96
Errenteria	9	4	8	6	11	9	3	296,20	0,73
Errezil	1	0	1	0	1	0	0	805,15	0,56
Eskoriatza	0	0	2	0	0	0	0	268,10	0,37
Ezkio-Itsaso	0	0	0	0	0	0	0	0,00	0,00
Gabiria	0	0	0	0	0	0	0	0,00	-
Gaintza	0	0	0	0	0	0	0	0,00	-
Gaztelu	0	0	0	0	0	0	0	0,00	-
Getaria	0	0	0	0	1	0	0	106,01	0,60

Hernani	4	8	2	1	1	2	1	318,03	0,63
Hernialde	0	0	0	0	0	0	0	0,00	-
Hondarribia	0	1	3	0	1	1	2	164,86	0,55
Ibarra	0	0	0	1	0	0	1	92,89	0,29
Idiazabal	1	5	0	0	0	1	0	504,20	1,50
Ikaztegieta	0	0	0	0	0	0	0	0,00	-
Irun	11	18	9	9	7	4	8	282,35	0,73
Irura	0	0	0	0	0	0	0	0,00	0,00
Itsasondo	0	0	0	0	0	0	0	0,00	-
Larraul	0	0	0	0	0	0	0	0,00	-
Lasarte-Oria	5	1	3	2	1	1	3	278,29	0,60
Lazkao	0	0	1	0	0	0	0	88,78	0,50
Leaburu	0	0	0	0	0	0	0	0,00	-
Legazpi	0	2	1	1	5	3	3	332,98	0,65
Legorreta	0	0	0	0	0	0	0	67,11	0,25
Leintz Gatzaga	0	0	0	0	0	0	0	0,00	-
Lezo	4	1	1	0	0	0	3	263,16	0,94
Lizartza	0	0	0	0	0	0	0	308,17	0,67
Mendaro	0	0	0	0	0	0	1	141,84	0,75
Mutiloa	0	0	0	1	0	4	1	2352,94	-
Mutriku	0	0	0	0	0	0	0	18,82	0,25
Oiartzun	2	3	0	1	0	1	0	115,73	0,43
Olaberria	0	0	0	0	0	0	0	0,00	-
Oñati	1	2	0	0	0	1	0	305,20	0,43
Ordizia	0	1	6	1	0	1	3	357,50	0,84
Orendain	0	0	0	0	0	0	0	0,00	-
Orexa	0	0	0	0	0	0	0	0,00	-
Orio	0	0	0	0	0	0	0	212,00	0,45
Ormaiztegi	0	0	0	0	0	1	0	78,37	-
Pasaia	6	0	2	2	1	0	2	215,29	0,68
Segura	0	0	0	0	0	0	0	0,00	0,00
Soraluze-Placencia de las Armas	0	0	0	1	3	0	0	100,65	1,00
Tolosa	7	10	7	6	8	10	5	561,86	0,95
Urnieta	2	5	0	1	0	0	0	209,37	1,00
Urretxu	1	2	1	2	1	0	0	190,36	0,37
Usurbil	0	5	0	0	0	2	1	317,06	0,53
Villabona	0	0	0	0	0	1	1	169,00	0,48
Zaldibia	0	0	0	0	0	0	2	180,94	0,43
Zarautz	2	5	2	5	2	1	1	291,26	0,56
Zegama	0	0	0	0	0	1	0	131,49	2,00
Zerain	0	0	0	0	1	1	0	729,93	-
Zestoa	4	0	0	0	0	0	0	231,12	0,56
Zizurkil	0	0	0	0	0	1	1	362,44	0,85

Zumaia	1	6	0	3	1	0	0	356,16	0,61
Zumarraga	2	5	1	0	2	1	2	356,38	0,61
GIPUZKOA	111	146	80	96	91	113	101	274,69	0,66
OTROS	5	4	2	0	9	3	2		

*14 eguneko tasa 100.000 biztanleko. Tasak kalkulatzeko EUSTATen Biztanleen Udal-Erroldaren Estatistikan 2020ko urtarrilaren 1erako argitaratutako biztanleria hartzen da. / Tasa de 14 días por 100.000 habitantes. Las tasas se calculan con respecto a la población publicada por EUSTAT en la Estadística Municipal de Habitantes para el 1 de enero del 2020. https://eu.eustat.eus/bankupx/pxweb/eu/euskara/-/PX_2212_ep06b.px

** Inzidentzia tasen arrazoiak **-I(D)/I(D-7)-** gaurko 14 eguneko inzidentzia metatuaren tasa duela astebeteko 14 eguneko inzidentzia metatuaren tasarekin konparatzen du. Tasen arrazoiaren balioa 1en azpitik dagoenean inzidentzia tasak behera egin duela esan nahi du. Duela astebeteko inzidentzia tasa zero den kasuetan “-“ agertzen da. / La razón de tasas de incidencia **-I(D)/I(D-7)-** compara la tasa de incidencia acumulada en 14 días a fecha de hoy, con la tasa de incidencia acumulada en 14 días de hace una semana. En caso de que el valor de la ratio sea un valor por debajo de 1, significa que la incidencia ha disminuido. Cuando la tasa de incidencia de hace una semana es cero se indica con “-“.

+ Semaforoa 14 eguneko inzidentzia tasaren arabera 5.000 biztanletik gorako udalerrietan: berdez < 60, horiz 60-299, laranja 300-399 eta gorri >=400. / Semaforo según la tasa de incidencia acumulada en 14 días en los municipios de más de 5.000 habitantes: en verde <60, en amarillo 60-299, en naranja 300-399 y en rojo >= 400.

**PCR POSITIBO BERRIAK EUSKADIKO OSASUN EREMUETAN /
NUEVOS POSITIVOS PCR EN LAS ZONAS DE SALUD DE EUSKADI**

Alfabetoz ordenatuta./ Ordenado alfabéticamente.

OSASUN-EREMUAK/ZONAS DE SALUD	13/05	14/05	15/05	16/05	17/05	18/05	19/05	Tasa**	I(D)/I(D-7)**
Abetxuko	0	0	0	0	0	0	0	0,00	0,00
Aranbizkarra I	1	1	1	3	0	2	0	112,55	0,89
Aranbizkarra II	0	1	1	0	1	0	0	113,47	0,54
Casco Viejo (Vitoria)	7	3	4	3	0	2	0	157,85	0,94
Gazalbide Txagorritxu	1	3	1	0	1	0	1	115,53	0,55
La Habana	2	0	0	0	3	5	2	174,26	0,68
Lakua - Arriaga	2	1	0	0	1	3	1	149,06	0,88
Lakuabizkarra	1	4	4	1	2	4	2	156,63	0,65
Llanada Alavesa	0	3	4	0	3	2	1	156,46	2,38
Montaña alavesa	0	1	0	0	0	0	1	134,65	1,00
Norte-Villarreal	2	0	0	1	0	0	0	278,88	0,60
Norte-Zuya	0	0	0	1	0	0	0	144,30	0,47
Olaguibel	0	3	2	6	2	3	2	99,49	0,68
Olarizu	1	1	1	1	0	0	3	151,41	0,74
Salburua	1	1	1	1	2	1	2	107,55	0,62
San Martín	3	2	1	0	0	3	2	88,71	0,49
Sansomendi	0	0	0	0	1	1	0	64,38	0,32
Valles Alaveses I	0	0	0	0	0	0	0	21,20	0,20
Valles Alaveses II	3	2	1	0	0	0	0	371,90	2,25
Zabalgana	2	2	0	5	1	3	0	105,89	0,59
Zaramaga	0	2	0	1	0	0	0	103,85	0,47
OSI ARABA	26	30	21	23	17	29	17	123,57	0,66
Rioja	1	0	0	1	2	1	0	45,61	0,83
OSI ARABAKO ERRIOXA	1	0	0	1	2	1	0	45,61	0,83
Desierto / Urban	1	0	1	5	1	0	1	298,20	0,73
La Paz	3	1	2	1	3	11	2	226,51	0,89
Lutxana	3	3	0	0	0	1	3	269,00	1,05
Rontegi	4	2	1	2	1	2	3	378,59	0,75
San Vicente	4	1	6	5	3	9	7	290,17	0,91
Sestao Kueto	2	4	2	4	1	4	2	469,35	0,98
Sestao Markonzaga	4	6	5	0	4	6	9	414,58	0,96
Zaballa C.S.	2	0	0	1	1	0	1	206,79	0,60
Zuazo	2	4	4	3	0	1	5	272,62	0,68
OSI BARAKALDO SESTAO	25	21	21	21	14	34	33	306,69	0,83
Abadiño-Elorrio-Berriz	1	0	3	4	2	0	1	103,52	0,71
Aiala	2	4	0	1	3	1	1	223,87	0,58
Amorebieta	6	7	2	2	3	3	6	256,97	0,98
Arratia	5	4	3	5	4	6	4	487,52	1,29

Arrigorriaga	2	2	1	0	0	2	1	82,20	0,72
Basauri-Ariz	7	8	2	3	2	4	6	296,96	0,88
Basauri-Kareaga	6	2	2	0	0	2	3	235,23	0,56
Bermeo	0	3	0	2	2	0	0	136,08	0,59
Durango	5	2	5	2	1	9	7	174,47	0,75
Etxebarri	6	2	4	4	1	2	2	362,49	1,11
Galdakao	6	10	6	4	4	3	12	415,37	0,75
Gernika	3	1	0	1	1	4	1	122,22	0,59
Gernikaldea	1	1	1	3	4	1	1	223,63	2,13
Lekeitio	0	0	0	0	1	0	0	89,94	0,39
Llodio	6	3	1	3	2	1	3	190,29	0,51
Markina - Xemein	1	0	1	0	0	0	0	138,91	0,47
Ondarroa	0	3	0	0	2	1	1	104,67	0,56
OSI BARRUALDE-GALDAKAO	57	52	31	34	32	39	49	222,75	0,75
Basurto	5	10	2	3	3	3	3	353,24	0,77
Begoña	1	0	2	0	0	4	1	168,43	0,61
Bolueta	7	3	5	1	1	3	4	504,48	0,91
Bombero Etxaniz	3	13	9	4	5	8	5	297,81	0,59
Casco Viejo (Bilbao)	5	1	3	1	1	4	3	372,60	0,89
Deusto	4	1	1	0	3	2	5	197,37	0,59
Gazteleku	2	4	3	1	4	2	2	334,11	0,62
Indautxu	2	1	2	2	2	4	3	224,54	0,62
Javier Sáenz de Buruaga	3	1	0	5	6	3	1	265,27	0,84
Karmelo	7	3	1	0	0	1	2	300,60	0,77
La Peña	2	0	1	0	2	0	1	225,78	0,55
Mina del Morro	4	3	1	1	4	4	2	376,51	0,93
Miribilla-La Merced	2	3	4	2	2	3	6	327,30	0,62
Otxarkoaga	4	1	1	0	2	8	7	556,00	0,94
Rekalde	6	3	5	5	5	2	5	312,66	0,76
San Adrián	0	5	3	4	3	1	0	307,36	0,50
San Ignacio	3	5	0	3	5	6	3	251,05	0,60
Santutxu-Solokoetxe	8	2	4	3	7	2	1	429,82	0,81
Txurdinaga	3	2	6	4	2	3	3	279,88	0,91
Zorroza	6	4	3	4	4	2	5	349,41	0,96
Zurbaran	2	3	0	1	0	1	1	322,78	0,72
OSI BILBAO-BASURTO	79	68	56	44	61	66	63	310,46	0,71
Abanto-Muskiz	6	6	4	4	5	6	2	382,33	0,86
Balmaseda	0	2	0	1	0	2	5	204,22	1,00
Buenavista	1	3	3	1	3	3	4	335,03	0,79
Güeñes	3	0	0	0	1	0	2	109,64	0,82
Ortuella	5	3	0	0	3	4	1	247,85	1,24
Portugalete - Centro	7	3	3	2	1	2	1	207,40	0,85
Portugalete-Repelega	8	2	1	0	2	3	3	191,82	0,86

Santurtzi-Centro-Mamariga	3	0	0	0	2	8	4	213,63	0,66
Santurtzi Kabiezes	6	6	4	10	1	5	6	291,53	0,69
Trapagaran	3	4	0	3	6	7	14	545,16	0,83
Zalla	6	6	8	5	3	1	5	434,41	1,55
OSI EZKERRALDEA ENKARTERRI CRUCES	48	35	23	26	27	41	47	286,07	0,85
Alango	2	4	3	2	1	5	4	238,88	0,78
Algorta	6	11	6	3	8	7	2	331,74	0,92
Astrabudua	0	0	0	1	0	0	5	248,09	0,79
Erandio	6	3	4	0	1	1	1	290,84	0,79
Gorliz - Plentzia	6	3	1	1	1	1	2	204,92	1,32
Las Arenas	1	6	8	3	3	6	4	279,40	0,76
Leioa	3	5	4	2	8	8	5	296,00	0,76
Mungia	4	5	5	4	1	4	9	259,16	0,57
Sopela	7	7	11	12	3	6	2	356,37	1,07
Txorierrri	2	5	4	1	0	0	0	206,10	0,51
OSI URIBE	37	49	46	29	26	38	34	280,90	0,78
Arrasate	3	5	3	1	3	10	2	250,75	0,75
Bergara	3	1	1	2	1	4	2	165,71	0,55
Oñati	1	2	0	0	0	1	0	288,50	0,42
Valle de Leniz	3	0	2	2	1	1	1	332,17	0,51
OSI ALTO DEBA	10	8	6	5	5	16	5	248,29	0,56
Dumboa	7	11	7	4	4	0	5	268,33	0,87
Hondarribia	0	1	3	0	1	1	2	156,58	0,53
Irun - Centro	5	7	2	5	4	4	3	230,08	0,66
OSI BIDASOA	12	19	12	9	9	5	10	228,23	0,70
Deba	1	0	0	0	0	0	2	93,19	0,37
Eibar	0	3	0	3	2	0	0	200,06	0,64
Elgoibar	0	4	2	2	5	1	6	170,49	0,94
Ermua	0	1	1	0	1	1	1	92,81	0,40
Torrekua	0	0	0	3	0	0	0	142,86	0,78
OSI DEBABARRENA	1	8	3	8	8	2	9	145,80	0,61
Aiete	2	1	0	2	0	1	3	248,68	0,55
Alza-Roteta	1	3	1	4	3	4	1	316,41	0,57
Amara Berri	6	8	3	6	5	3	12	375,35	0,73
Amara Centro	2	2	1	1	0	4	1	323,17	0,83
Beraun - Erreterria	1	1	1	0	2	5	1	230,08	0,52
Bidebieta	0	0	2	1	3	3	0	194,26	1,08
Egia	0	0	0	1	2	6	0	229,95	0,65
Gros	11	8	0	1	3	1	3	260,03	0,74
Hernani - Urnieta - Astigarraga	7	14	3	5	1	2	1	279,69	0,66
Intxaurreondo	1	3	1	1	1	1	3	210,30	0,63
Iztietia - Erreterria	7	3	7	6	8	4	2	314,13	0,85
Lasarte - Usurbil	5	6	4	2	1	3	4	282,05	0,57

Lezo-San Juan	4	1	0	0	0	0	3	210,82	0,75
Loiola	0	3	3	1	2	1	2	476,97	0,73
Oiartzun	2	2	0	1	0	1	0	104,34	0,39
Ondarreta	5	2	2	4	7	5	3	199,56	0,61
Parte Vieja	1	4	0	5	0	4	1	252,89	0,78
Pasai Antxo	2	0	1	0	1	0	0	163,40	0,50
Pasajes San Pedro	4	0	1	2	1	0	3	263,58	0,76
Zarautz – Orio - Aia	2	5	2	6	2	1	1	274,74	0,55
Zumaia - Zestoa - Getaria	5	6	0	3	2	0	0	278,42	0,60
OSI DONOSTIALDEA	68	72	32	52	44	49	44	270,90	0,65
Azkoitia	2	2	3	2	4	14	7	600,20	0,81
Azpeitia	3	4	3	1	5	3	5	281,52	0,71
Beasain	3	7	5	3	2	8	1	247,13	1,12
Lazkao	0	0	1	0	0	0	0	174,97	0,41
Legazpi	0	2	1	1	5	3	3	319,89	0,64
Ordizia	0	1	5	0	0	1	5	275,79	0,74
Zumarraga	3	7	2	2	3	1	2	252,92	0,52
OSI GOIERRI-ALTO UROLA	11	23	20	9	19	30	23	299,80	0,71
Alegia	1	1	1	2	0	0	0	193,60	0,72
Andoain	0	2	0	0	0	0	3	84,53	0,38
Ibarra	0	1	0	1	0	0	2	153,04	0,44
Tolosa	7	10	7	6	8	10	4	518,76	0,94
Villabona	0	0	0	2	0	2	2	212,91	0,48
OSI TOLOSALDEA	8	14	8	11	8	12	11	269,77	0,68
Otros	10	8	2	4	8	6	6		

*14 eguneko tasa 100.000 biztanleko/ Tasa de 14 días por 100.000 habitantes.

** Inzidentzia tasen arrazoiak $-I(D)/I(D-7)$ - gaurko 14 eguneko inzidentzia metatuaren tasa duela astebeteko 14 eguneko inzidentzia metatuaren tasarekin konparatzen du. Tasen arrazoiaren balioa 1en azpitik dagoenean inzidentzia tasak behera egin duela esan nahi du. Duela astebeteko inzidentzia tasa zero den kasuetan “-” agertzen da. / La razón de tasas de incidencia $-I(D)/I(D-7)$ - compara la tasa de incidencia acumulada en 14 días a fecha de hoy, con la incidencia acumulada en 14 días de hace una semana. En caso de que el valor de la ratio sea un valor por debajo de 1, significa que la incidencia ha disminuido. Cuando la tasa de incidencia de hace una semana es cero se indica con “-”.

+ Semaforoa 14 eguneko inzidentzia tasaren arabera: berdez < 60, horiz 60-299, laranja 300-399 eta gorri >=400. / Semaforo según la tasa de incidencia acumulada en 14 días: en verde <60, en amarillo 60-299, en naranja 300-399 y en rojo >= 400.