

KORONABIRUSAREN EGOERA EPIDEMIOLOGIKOA EUSKADIN (COVID-19) SITUACIÓN EPIDEMIOLÓGICA DEL CORONAVIRUS (COVID-19) EN EUSKADI

-- RESULTADOS DE TESTS VALIDADOS EL 19/07/2021--

Osasun Sailburuordetza / Viceconsejería de Salud
COVID Informazio Zerbitzua / Servicio de Información COVID

OPEN DATA:

Informe honetan argitaratzen diren datu guztiak hurrengo webgunean dituzue eskuragarri. / Todos los datos publicados en este informe están disponibles en la siguiente página web.

<https://opendata.euskadi.eus/catalogo/-/evolucion-del-coronavirus-covid-19-en-euskadi/>

TXOSTENEAN ORAIN ARTE ARAZTU EDO ZUZENDU DIREN AKATSAK ERRORES DEPURADOS O CORREGIDOS HASTA LA FECHA EN EL INFORME

Txosten honen informazioa etengabe berrikusten eta arazten ari da. Baliteke, gardentasunaren mesedetan, akats puntualen bat egotea, gerora zuzenduko dena. / La información de este informe está continuamente siendo revisada y depurada. En aras de la transparencia puede que haya algún error puntual que se corregirá posteriormente.

ARAZTU EDO ZUZENDU DIREN AKATSAK	ERRORES DEPURADOS O CORREGIDOS
Egunero desadostasun txikiak zuzentzen dira bizilekuaren eta testa eskatzen den lurralde historikoaren artean.	Cada día se corrigen pequeñas discrepancias entre el lugar de residencia y el territorio histórico desde donde se solicita el test.

BIZI BERRI III PLANEKO ADIERAZLEAK / INDICADORES DEL PLAN BIZI BERRI III

Indicador	Balioa / Valor
-Tasa de Incidencia Acumulada en 14 días	585,99 (+37,64)
-Índice de reproductividad (R_t —conocida como R_0)	1,29 (-0,01)
-Razón de Tasas	1,69 (-0,03)
-Ocupación en camas UCI	44 (+2)
-Tasa de Incidencia Acumulada en 14 días en mayores de 65 años.	115,91 (+13,96)
-Trazabilidad de los casos (últimos 7 días)	32,9% (-1,1%)

KORONABIRUSAREN EGOERA EPIDEMIOLOGIKOA EUSKADIN (COVID-19) SITUACIÓN EPIDEMIOLÓGICA DEL CORONAVIRUS (COVID-19) EN EUSKADI

-- RESULTADOS DE TESTS VALIDADOS EL 19/07/2021--

	PCR	Antigeno	Guztira
Egindako test diagnostiko kopurua / Número de test diagnósticos realizados:	6.924	5.020	11.944
Ematza positibo kopurua / Número de resultados positivos:	476	838	1.314
Ematza positiboen ehunekoa / Porcentaje de test positivos:	6,9%	16,7%	11,0%

TEST DIAGNOSTIKOA EGITEKO ARRAZOA EMAITZA POSITIBOA DUTEN KASUETAN/ MOTIVO DE REALIZACIÓN DEL TEST DIAGNÓSTICO EN CASOS CON RESULTADO POSITIVO

	Kontaktua izatea / Ser contacto *	Sintomak izatea / Ser sintomáticos *	Beste arrazoi bat / Otro motivo *
13/07	40,1%	43,9%	16,0%
14/07	38,9%	44,9%	16,3%
15/07	37,5%	45,9%	16,6%
16/07	36,2%	47,2%	16,6%
17/07	34,4%	48,5%	17,0%
18/07	34,0%	48,6%	17,4%
19/07	32,9%	49,2%	17,9%

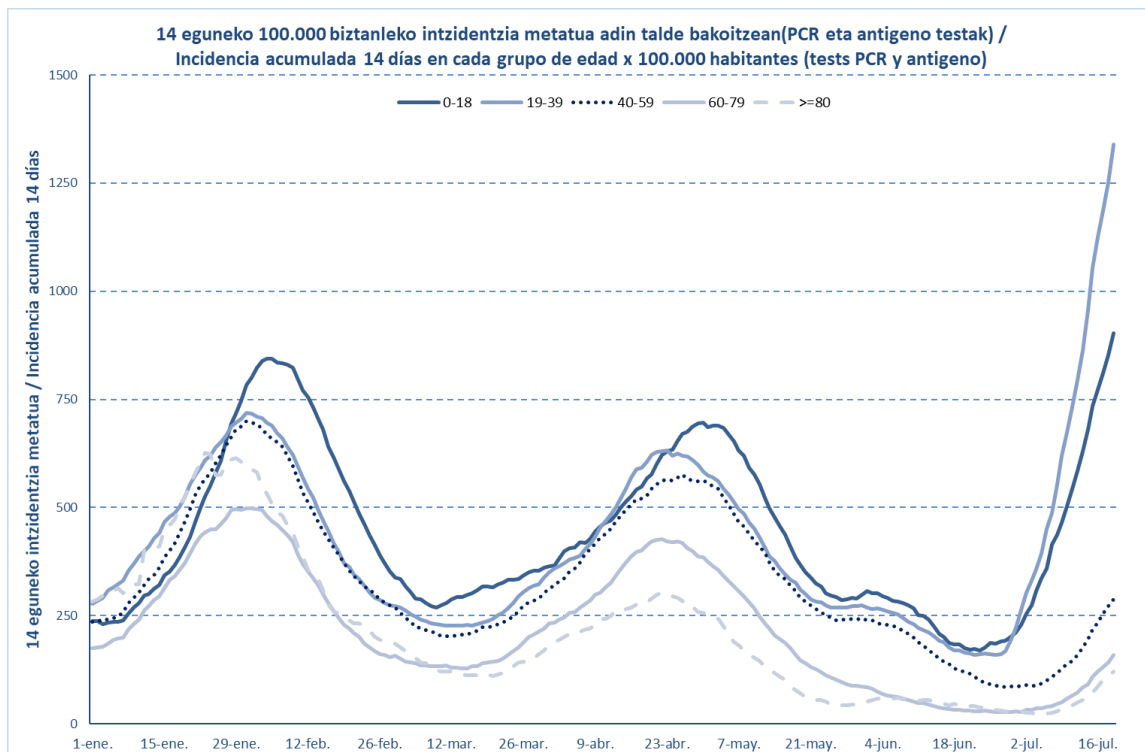
*Azken 7 egunetako emaitzen batzbestekoa / Media de los resultados de los últimos 7 días.

KASU POSITIBO BERRIAK HERRIALDE HISTORIKOAREN ARABERA / NUEVOS CASOS POSITIVOS SEGÚN SU TERRITORIO HISTÓRICO

	Kasu positibo kopurua / Número de casos positivos	100.000 biztanleko 14 eguneko inzidentzia tasa metatua/ Tasa de incidencia acumulada en 14 días por 100.000 habitantes	Tasen arrazoia/ Razón de tasas I(D)/I(D-7)
Araba	139	453,65	1,77
Bizkaia	694	527,39	1,78
Gipuzkoa	440	674,85	1,58
Otros	41		
Euskadi	1314	585,99	1,69

**KASU POSITIBO BERRIAK ADIN-TARTEKA /
NUEVOS CASOS POSITIVOS POR GRUPOS DE EDAD**

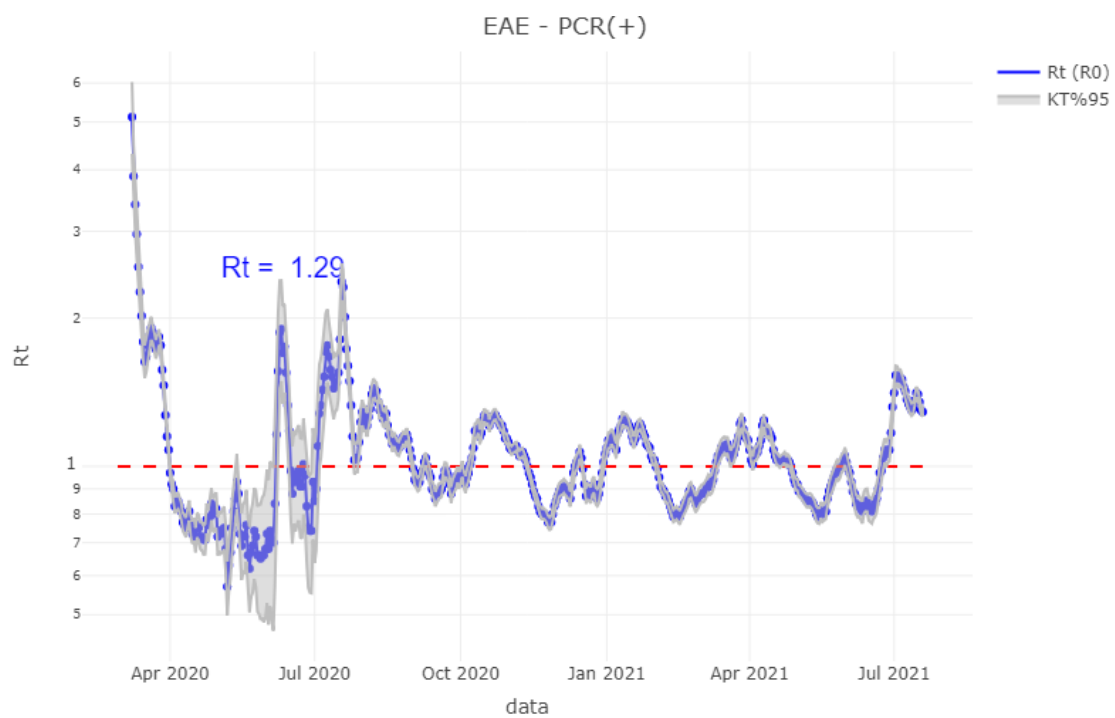
	Kasu positibo kopurua / Número de casos positivos	100.000 biztanleko 14 eguneko inzidentzia tasa metatua/ Tasa de incidencia acumulada en 14 días por 100.000 habitantes	Tasen arrazoia/ Razón de tasas I(D)/I(D-7)
0-18	341	902,49	1,54
19-39	643	1340,02	1,68
40-64	243	282,49	1,84
65-79	53	113,31	2,34
>=80	24	121,53	2,44
>=65	77	115,91	2,37



	Kasu positibo kopurua / Número de casos positivos	100.000 biztanleko 14 eguneko inzidentzia tasa metatua/ Tasa de incidencia acumulada en 14 días por 100.000 habitantes	Tasen arrazoia/ Razón de tasas I(D)/I(D-7)
0-2	20	364,66	1,88
3-5	14	364,94	1,82
6-12	56	426,04	1,98
13-16	64	1143,14	1,56
17-18	187	3562,81	1,34

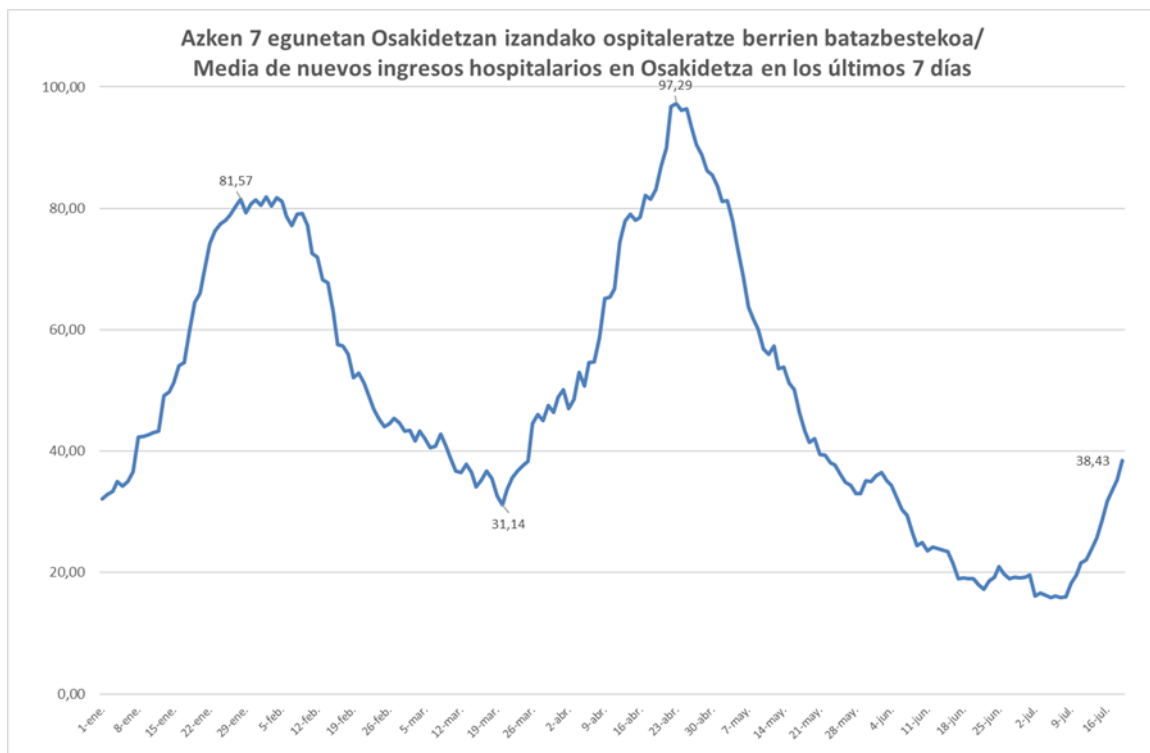
OINARRIZKO BIRSORKUNTZA TASA / NÚMERO REPRODUCTIVO BÁSICO

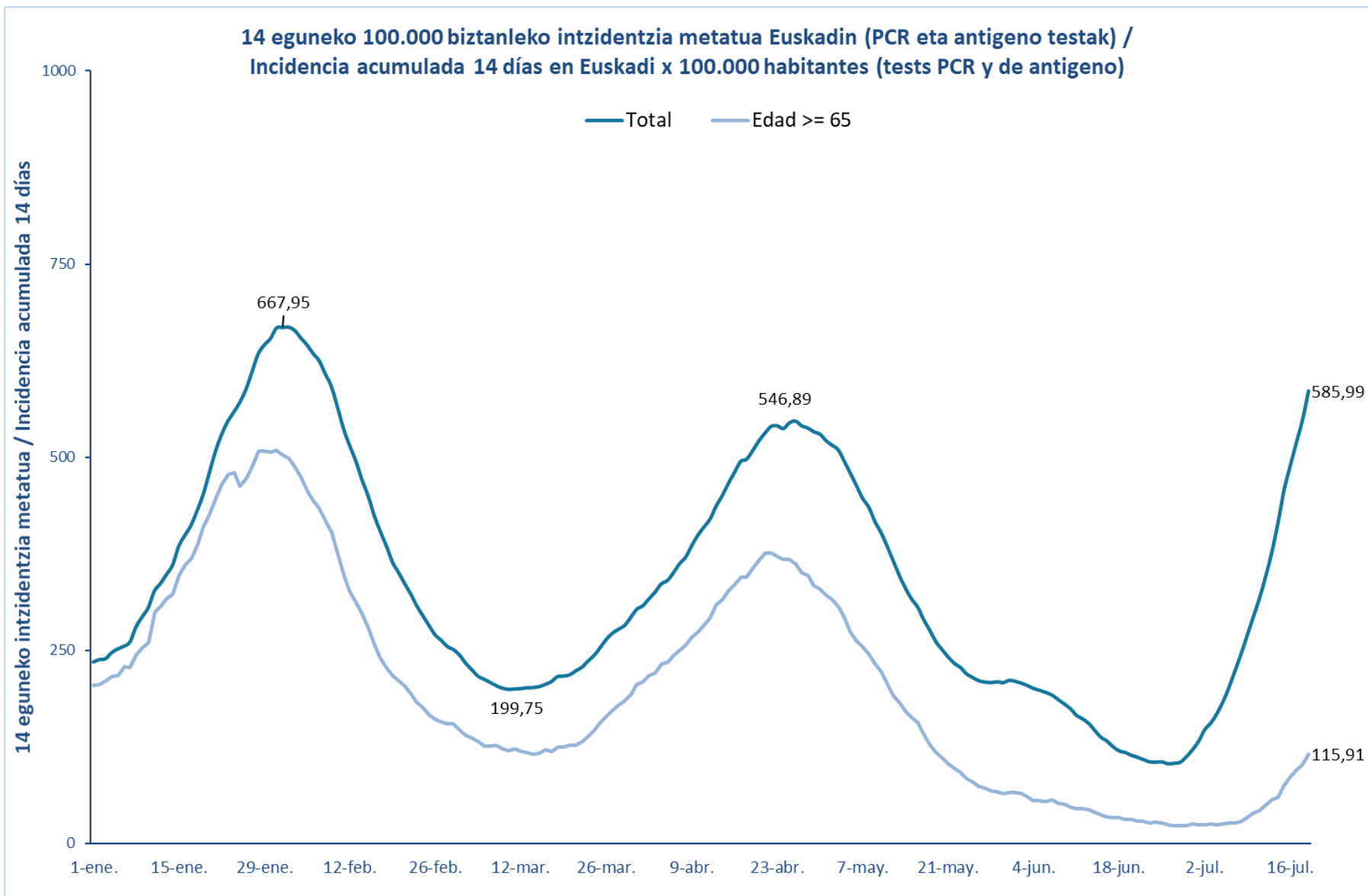
	Euskadi (%95 IC)	Araba	Bizkaia	Gipuzkoa
13/07	1,31 (1,28; 1,35)	1,34	1,37	1,24
14/07	1,36 (1,33; 1,40)	1,42	1,38	1,32
15/07	1,41 (1,38; 1,45)	1,45	1,45	1,36
16/07	1,40 (1,36; 1,43)	1,40	1,42	1,37
17/07	1,35 (1,32; 1,38)	1,37	1,39	1,30
18/07	1,30 (1,27; 1,33)	1,30	1,34	1,26
19/07	1,29 (1,26; 1,32)	1,26	1,33	1,25

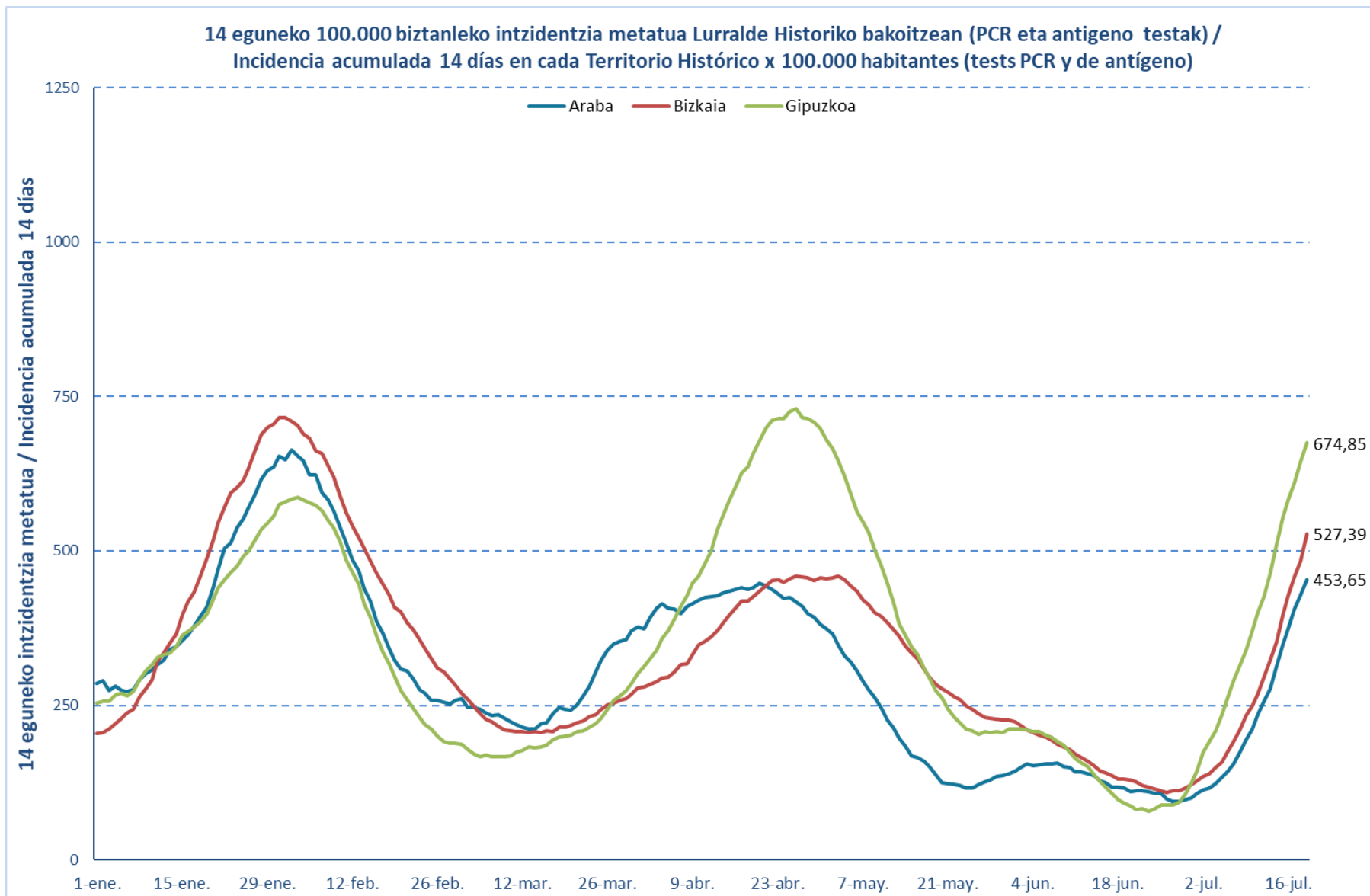


**BALIABIDE ASISTENTZIALEN ERABILERA /
UTILIZACIÓN DE LOS RECURSOS ASISTENCIALES**

	ZIUn ospitaleratuak Osakidetzan/ Ingresados en UCI en Osakidetza	Ospitaleratze berriak Osakidetzan/ Nuevos ingresos en planta en Osakidetza	Osakidetzan ospitaleratuta daudenak / Ingresados en planta en Osakidetza
06/07	25	19	51
07/07	25	18	50
08/07	28	27	65
09/07	28	23	65
10/07	27	19	70
11/07	28	23	82
12/07	23	26	87
13/07	26	31	99
14/07	28	31	98
15/07	31	47	126
16/07	31	45	132
17/07	34	31	141
18/07	42	36	164
19/07	44	48	174

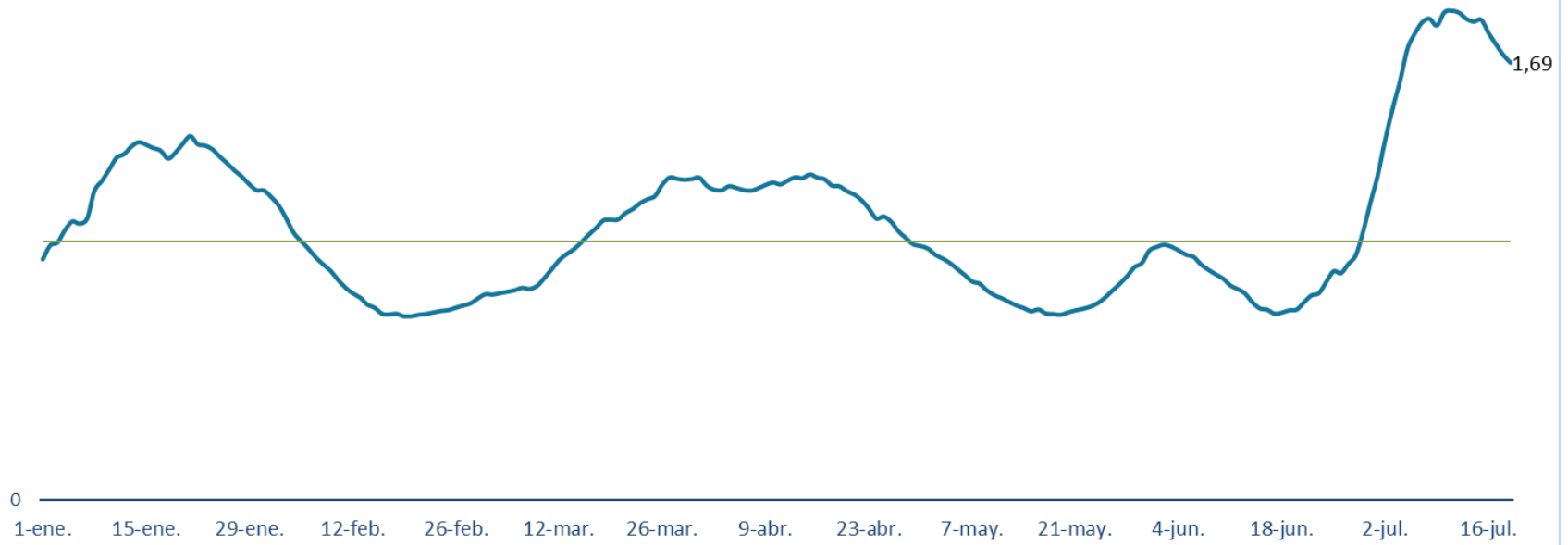


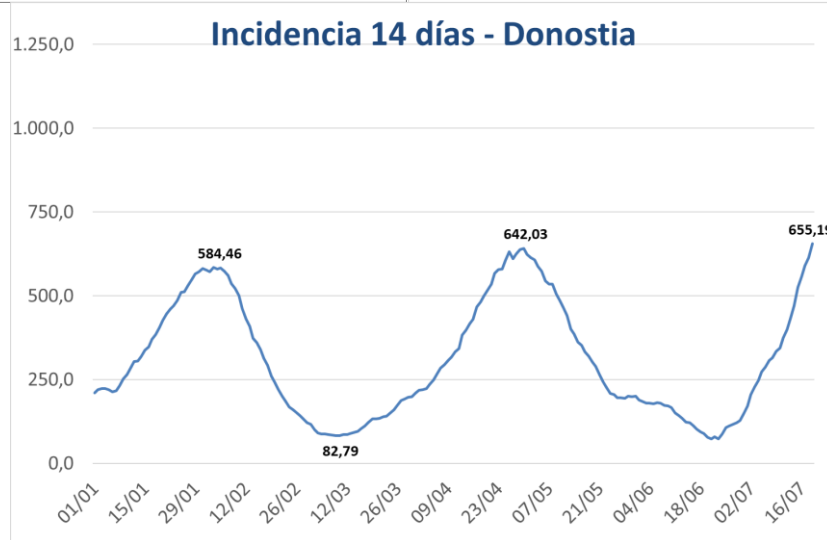
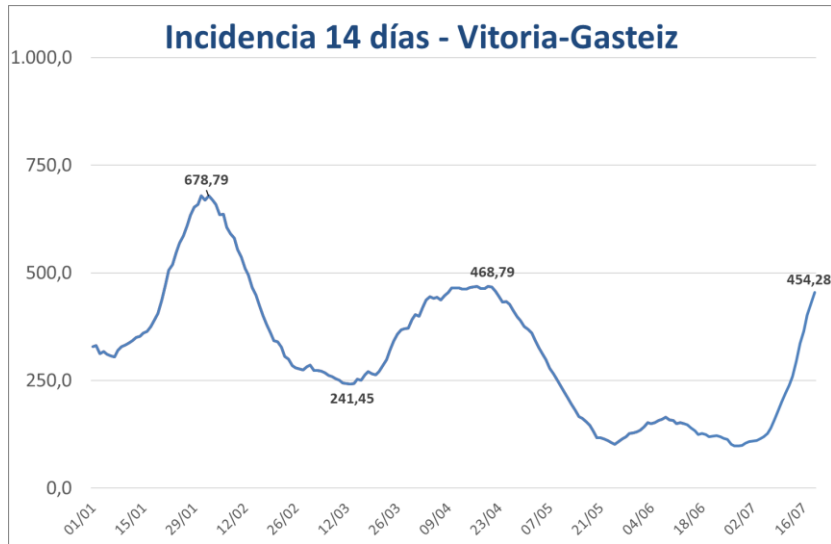




Euskadiko 14 eguneko inzidentzia tasen arrazoiaren bilakaera / Evolución de la razón de tasas de 14 días en Euskadi

Tasen arrazoia / Razón de tasas





**PCR POSITIVO BERRIAK EUSKADIKO UDALERRIETAN /
NUEVOS POSITIVOS PCR EN LOS MUNICIPIOS DE EUSKADI**

UDALERRIA / MUNICIPIO	13/07	14/07	15/07	16/07	17/07	18/07	19/07	Tasa	I(D)/I(D-7)
Agurain/Salvatierra	1	1	1	5	0	2	0	392,30	1,62
Alegría-Dulantzi	0	0	1	1	1	2	1	286,62	3,00
Amurrio	2	10	2	2	5	8	9	580,83	1,58
Añana	0	1	1	1	0	0	0	1675,98	-
Aramaio	1	4	2	1	0	2	2	1621,62	1,41
Armiñón	0	0	0	1	0	0	0	896,86	2,00
Arraia-Maeztu	1	0	0	0	0	0	1	273,22	-
Arratzua-Ubarrundia	0	0	0	0	0	2	0	289,86	3,00
Artziniega	0	1	2	0	0	1	1	418,63	2,00
Asparrena	4	1	0	3	2	0	1	990,10	1,60
Ayala/Aiara	4	0	2	0	0	3	3	587,22	1,70
Baños de Ebro/Mañueta	1	0	0	0	2	0	0	1869,16	2,00
Barrundia	0	1	0	0	1	1	0	531,35	1,67
Berantevilla	0	0	1	1	0	0	0	601,20	3,00
Bernedo	0	2	0	1	0	0	0	566,04	-
Campezo/Kanpezu	0	0	0	0	0	0	1	94,25	0,50
Elburgo/Burgelu	0	0	0	0	0	0	1	156,99	-
Elciego	1	0	0	0	0	0	0	483,09	1,25
Elvillar/Bilar	0	0	0	0	0	0	0	0,00	-
Erriberagoitia/Ribera Alta	0	0	1	0	0	0	0	120,48	-
Harana/Valle de Arana	0	0	0	0	0	0	0	0,00	-
Iruña Oka/Iruña de Oca	2	1	5	0	0	0	1	334,26	2,40
Iruraiz-Gauna	0	0	0	0	0	0	0	366,30	0,67
Kripan	0	0	0	0	0	0	0	0,00	-
Kuartango	0	0	0	0	0	0	0	0,00	-
Labastida/Bastida	0	1	2	1	0	0	0	768,74	1,33
Lagrán	0	0	0	0	0	0	0	0,00	-
Laguardia	0	0	1	0	0	1	0	130,38	2,00
Lanciego/Lantziego	0	0	0	0	0	0	1	265,60	0,67
Lantarón	0	0	0	1	0	0	0	211,64	2,00
Lapuebla de Labarca	0	0	0	1	0	0	3	682,59	3,00
Laudio/Llodio	3	12	7	3	1	1	8	381,45	0,79
Legutio	0	0	2	3	2	0	1	545,85	5,00
Leza	0	0	0	0	0	0	0	0,00	-
Moreda de Álava/Moreda Araba	0	0	0	0	0	0	0	0,00	-
Navaridas	0	0	0	0	0	0	0	0,00	-
Okondo	0	0	0	0	1	1	1	410,85	1,25

Oyón-Oion	1	1	0	1	1	0	0	255,61	1,50
Peñacerrada-Urizaharra	0	0	0	0	1	0	0	347,22	-
Ribera Baja/Erribera Beitia	1	0	0	0	0	1	1	437,23	1,40
Samaniego	0	0	0	1	0	0	0	414,94	-
San Millán/Donemiliaga	0	0	1	0	1	0	0	550,96	2,00
Urkabustaiz	0	0	0	1	1	0	1	206,90	-
Valdegovía/Gaubea	0	0	0	1	0	4	3	751,88	-
Villabuena de Álava/Eskuernaga	0	0	0	1	0	0	0	354,61	-
Vitoria-Gasteiz	71	118	124	105	116	82	98	454,28	1,90
Yécora/Iekora	0	0	0	0	0	0	0	0,00	-
Zalduondo	0	0	0	0	1	0	0	507,61	-
Zambrana	1	0	0	0	0	1	0	448,43	-
Zigoitia	0	0	5	0	1	0	1	644,41	2,20
Zuia	0	0	3	1	0	0	0	423,37	1,43
ARABA	94	154	163	136	137	112	139	453,65	1,77

Abadiño	6	6	1	2	2	2	4	528,76	1,37
Abanto y Ciérvana-Abanto Zierbena	3	2	2	4	5	2	9	536,79	1,89
Ajangiz	0	0	0	0	0	0	0	0,00	-
Alonsotegi	1	1	0	0	0	0	3	248,05	1,00
Amorebieta-Etxano	9	12	17	7	8	9	5	497,67	2,53
Amoroto	1	0	1	0	0	0	1	722,89	-
Arakaldo	0	0	0	0	0	0	0	0,00	-
Arantzazu	1	1	1	0	0	0	1	1546,39	2,00
Areatza	0	0	0	0	0	0	0	81,30	0,50
Arrankudiaga	1	1	0	1	0	0	0	491,16	1,00
Arratzu	0	0	0	0	0	0	1	243,90	-
Arrieta	0	0	0	0	0	1	0	177,62	-
Arrigorriaga	10	7	7	8	6	7	6	761,95	1,75
Artea	0	0	0	0	0	0	1	138,70	-
Artzentales	1	0	1	1	0	0	1	596,13	-
Atxondo	0	0	0	0	0	0	0	0,00	0,00
Aulesti	1	0	0	2	1	0	2	898,20	-
Bakio	1	3	6	2	0	0	1	761,32	1,82
Balmaseda	11	7	15	2	3	5	13	1073,58	1,67
Barakaldo	47	49	52	27	34	27	59	465,66	1,75
Barrika	3	1	0	1	0	0	1	653,17	1,11
Basauri	20	15	19	17	23	26	28	554,08	2,05
Bedia	1	0	2	0	0	1	1	667,30	3,50
Berango	3	2	4	3	6	3	3	468,00	2,62
Bermeo	4	13	9	9	21	25	17	703,73	4,76
Berriatua	0	0	0	0	0	0	0	79,55	1,00
Berriz	2	1	2	3	1	0	3	536,25	0,48

Bilbao	139	132	205	183	146	145	204	537,41	1,71
Busturia	0	1	3	0	0	0	1	308,26	-
Derio	0	0	2	0	2	3	4	258,79	0,94
Dima	0	0	0	0	0	0	0	69,54	0,50
Durango	12	12	8	12	12	16	18	594,72	1,23
Ea	0	0	1	0	0	0	1	598,09	1,67
Elantxobe	0	0	0	0	0	0	0	0,00	-
Elorrio	1	3	2	3	5	6	5	402,79	2,73
Erandio	6	15	14	10	15	6	11	442,03	2,04
Ereño	0	0	0	0	0	0	0	0,00	-
Ermua	2	2	5	1	5	3	0	187,28	2,00
Errigoiti	0	1	0	0	1	0	0	612,24	3,00
Etxebarri	2	3	2	3	4	3	10	340,31	1,56
Etxebarria	0	0	2	0	0	0	0	939,60	1,17
Forua	1	0	0	0	0	0	0	221,24	2,00
Fruiz	1	0	0	0	0	0	0	357,78	2,00
Galdakao	11	19	16	16	8	16	19	623,88	1,84
Galdames	0	0	1	0	0	0	0	355,45	1,50
Gamiz-Fika	1	3	1	0	2	3	0	808,23	2,20
Garai	0	0	0	0	0	0	0	928,79	0,75
Gatika	2	4	4	3	3	0	2	1091,57	4,50
Gautegiz Arteaga	0	0	0	0	0	0	0	118,06	1,00
Gernika-Lumo	8	4	8	4	6	3	13	345,07	3,41
Getxo	35	33	45	47	34	31	63	579,57	1,83
Gizaburuaga	0	0	0	0	0	0	0	0,00	-
Gordexola	1	2	0	0	0	0	0	290,19	1,25
Gorliz	1	3	4	2	0	3	1	438,08	1,24
Güeñes	2	2	4	5	2	4	5	746,61	1,40
Ibarrangelu	0	0	0	0	0	0	1	161,03	-
Igorre	3	2	3	0	1	0	3	545,80	1,10
Ispaster	0	0	0	0	0	0	1	134,41	-
Iurreta	1	0	1	4	1	1	4	596,53	1,57
Izurtza	0	0	0	0	0	0	0	696,86	0,67
Karrantza Harana/Valle de Carranza	0	0	1	0	0	6	1	529,29	2,14
Kortezubi	0	0	0	0	0	0	0	0,00	-
Lanestosa	0	0	0	0	0	0	0	0,00	-
Larrabetzu	0	1	2	6	2	0	4	828,46	5,67
Laukiz	0	2	1	0	0	0	0	668,34	1,00
Leioa	12	17	28	20	17	14	17	585,54	2,24
Lekeitio	2	5	1	4	4	1	8	428,95	2,58
Lemoa	0	3	3	3	0	1	1	578,83	1,91
Lemoiz	0	1	0	5	0	2	2	1113,76	2,33
Lezama	0	2	4	2	1	0	1	621,63	2,50

Loiu	1	1	2	1	1	0	2	605,80	1,17
Mallabia	0	1	0	1	0	1	0	504,20	0,60
Mañaria	0	0	0	0	1	5	1	1341,00	-
Markina-Xemein	4	0	2	0	1	0	5	338,31	3,40
Maruri-Jatabe	0	0	0	0	0	0	1	218,34	1,00
Mendata	0	0	0	0	0	0	0	0,00	-
Mendexa	0	4	0	0	0	0	0	847,46	-
Meñaka	1	1	1	1	0	0	1	994,32	3,50
Morga	0	0	0	0	0	0	2	516,80	-
Mundaka	0	0	0	2	1	0	0	271,30	2,50
Mungia	13	13	17	11	13	11	8	798,70	1,75
Munitibar-Arbatzegi Gerrikaitz	0	0	0	0	0	0	0	0,00	-
Murueta	1	0	0	0	0	0	0	321,54	-
Muskiz	7	1	5	6	4	2	8	574,94	2,87
Muxika	0	0	0	3	0	0	1	401,34	3,00
Nabarniz	0	0	0	0	0	0	0	0,00	-
Ondarroa	1	2	3	4	7	4	8	408,54	5,83
Orozko	0	2	1	0	1	0	3	760,17	0,65
Ortuella	2	5	10	1	7	4	1	529,48	1,52
Otxandio	4	7	0	1	3	3	3	1771,22	8,00
Plentzia	3	4	4	4	1	3	3	681,82	2,50
Portugalete	17	15	29	28	19	11	19	461,51	1,57
Santurtzi	6	19	31	20	20	16	18	463,62	1,66
Sestao	17	14	14	18	12	11	8	521,18	2,29
Sondika	1	3	5	0	4	0	6	617,56	2,00
Sopela	0	7	6	7	9	5	12	531,31	1,75
Sopuerta	0	2	6	3	2	2	5	955,41	6,00
Sukarrieta	0	0	0	0	0	0	0	0,00	-
Trucios-Turtzioz	0	0	0	0	0	1	0	192,31	1,00
Ubide	0	0	0	0	0	0	0	0,00	-
Ugao-Miraballes	0	0	1	1	2	1	0	292,11	0,67
Urduliz	2	3	3	1	0	3	4	487,26	2,44
Urduña/Orduña	0	0	0	1	0	0	0	23,62	1,00
Valle de Trápaga-Trapagaran	3	5	8	5	10	5	3	489,25	1,87
Zaldibar	0	1	1	0	0	0	0	295,57	1,13
Zalla	7	5	11	5	4	14	5	805,59	2,43
Zamudio	1	0	1	1	0	1	1	211,29	1,17
Zaratamo	1	0	1	1	1	1	2	607,16	2,50
Zeanuri	0	1	0	1	0	0	0	478,47	1,20
Zeberio	0	1	0	1	0	0	3	645,76	1,75
Zierbena	0	1	0	2	6	0	1	1115,49	1,70
Ziortza-Bolibar	1	0	0	0	0	0	0	227,79	1,00
BIZKAIA	462	511	672	552	510	479	694	527,39	1,78

Abaltzisketa	0	0	0	0	0	0	0	0,00	-
Aduna	1	0	1	0	0	2	1	1863,35	2,25
Aia	0	0	2	0	0	0	0	352,64	1,40
Aizarnazabal	0	0	0	0	0	0	0	260,08	0,67
Alegia	0	2	0	1	0	0	0	278,09	1,67
Albiztur	0	0	0	1	0	0	1	682,59	2,00
Alkiza	2	0	1	1	0	3	0	3142,86	2,75
Altzaga	1	0	0	0	1	0	0	1092,90	-
Altzo	1	2	3	1	1	1	0	3076,92	1,71
Amezketza	0	0	0	0	0	0	0	217,39	0,67
Andoain	4	11	7	9	3	5	5	400,32	2,07
Anoeta	1	2	1	2	1	0	1	541,87	2,20
Antzuola	8	4	0	1	0	0	0	688,39	1,25
Arama	0	0	0	1	1	0	0	1470,59	3,00
Aretxabaleta	1	3	6	3	1	1	4	353,11	2,27
Arrasate/Mondragón	15	16	13	9	12	10	12	529,84	2,72
Asteasu	2	3	3	2	1	3	0	2115,38	1,32
Astigarraga	0	1	2	2	0	2	9	584,36	0,67
Ataun	0	0	1	1	1	0	1	515,17	1,80
Azkoitia	8	20	17	11	10	8	10	1018,11	2,90
Azpeitia	3	9	4	5	2	4	5	321,94	1,26
Baliarrain	0	1	0	0	0	4	0	3030,30	-
Beasain	7	13	26	19	5	28	17	1034,16	2,96
Beizama	0	0	0	0	0	0	0	0,00	-
Belauntza	0	0	0	0	0	0	0	0,00	-
Berastegi	0	0	0	1	1	0	0	380,23	2,00
Bergara	2	3	9	5	3	1	13	332,54	1,56
Berrobi	0	0	1	0	5	0	1	1631,32	2,00
Bidania-Goiatz	0	0	0	1	0	0	0	357,14	1,00
Deba	1	2	2	8	7	1	3	476,80	3,71
Donostia / San Sebastián	90	112	144	123	105	81	130	655,19	1,64
Eibar	11	17	13	17	9	18	10	458,62	2,63
Elduain	0	0	0	0	0	0	0	0,00	-
Elgeta	1	1	1	0	0	0	1	530,50	3,00
Elgoibar	6	4	6	5	3	2	6	381,28	2,00
Errenteria	7	13	16	20	12	14	16	358,42	1,60
Errezil	1	0	1	0	0	0	0	322,06	-
Eskoriatza	1	1	4	3	3	2	2	609,31	2,50
Ezkio-Itsaso	0	0	0	0	0	0	0	0,00	-
Gabiria	0	0	1	1	0	1	2	1754,39	2,25
Gaintza	0	0	0	0	0	0	1	877,19	-
Gaztelu	0	0	1	0	0	0	0	1190,48	2,00
Getaria	2	2	0	2	1	1	1	459,36	3,25

Hernani	11	10	5	13	6	6	3	770,22	0,41
Hernialde	0	0	0	0	0	0	0	0,00	-
Hondarribia	9	15	10	15	5	16	14	889,07	1,91
Ibarra	0	2	1	1	2	2	3	557,36	1,26
Idiazabal	2	1	2	0	3	3	2	588,24	14,00
Ikaztegieta	1	0	1	0	0	0	0	1440,33	1,40
Irun	50	75	45	40	46	71	37	1082,91	1,80
Irura	4	3	5	1	1	0	1	938,19	3,40
Itsasondo	0	0	0	0	0	0	0	0,00	0,00
Larraul	0	1	1	1	0	0	0	3187,25	1,60
Lasarte-Oria	6	19	8	5	7	4	8	493,57	1,77
Lazkao	2	2	6	0	1	1	2	461,65	1,24
Leaburu	0	0	0	1	0	0	3	1322,75	5,00
Legazpi	0	1	3	2	0	0	4	166,49	2,80
Legorreta	0	0	0	1	1	0	1	201,34	-
Leintz Gatzaga	0	0	0	0	0	0	0	427,35	1,00
Lezo	7	4	2	1	2	0	6	575,66	1,84
Lizartza	0	0	0	0	0	1	0	154,08	1,00
Mendaro	0	0	0	0	0	0	2	189,13	1,33
Mutiloa	0	1	3	1	0	0	0	1960,78	-
Mutriku	3	10	8	6	11	3	2	1430,18	2,17
Oiartzun	9	15	7	14	4	3	8	848,68	2,32
Olaberria	0	0	0	0	0	2	1	327,15	3,00
Oñati	4	20	12	21	1	8	12	828,39	4,75
Ordizia	6	2	4	12	7	14	11	784,51	2,47
Orendain	0	1	0	0	0	0	0	1421,80	1,00
Orexa	0	0	1	0	0	0	0	1886,79	2,00
Orio	1	4	0	6	1	2	4	554,47	1,70
Ormaiztegi	2	1	0	1	0	1	1	470,22	-
Pasaia	13	10	8	10	6	2	4	448,51	2,03
Segura	0	0	1	1	1	1	0	391,39	2,00
Soraluze-Placencia de las Armas	1	0	1	0	2	2	0	553,60	0,41
Tolosa	15	17	18	20	12	16	17	1061,86	1,48
Urnietta	9	5	4	1	4	3	2	885,81	0,79
Urretxu	3	0	3	5	6	5	0	937,18	1,39
Usurbil	0	0	1	0	0	1	1	174,38	0,73
Villabona	9	4	3	1	1	6	4	1132,33	1,52
Zaldibia	2	0	1	2	1	0	1	422,20	2,33
Zarautz	19	14	16	8	10	14	20	651,05	1,77
Zegama	1	0	1	1	1	0	0	394,48	2,00
Zerain	0	0	0	0	0	0	0	0,00	-
Zestoa	1	5	0	1	0	3	2	359,53	2,33
Zizurkil	5	3	3	1	1	1	2	1087,31	1,57

Zumaia	16	9	8	5	6	9	5	1221,13	1,38
Zumarraga	11	6	4	6	5	6	5	794,22	2,00
GIPUZKOA	398	502	482	459	342	398	440	674,85	1,58

OTROS	35	50	28	30	22	21	41		
--------------	----	----	----	----	----	----	----	--	--

*14 eguneko tasa 100.000 biztanleko. Tasak kalkulatzeko EUSTATen Biztanleen Udal-Erroldaren Estatistikan 2020ko urtarrilaren 1erako argitaratutako biztanleria hartzen da. / Tasa de 14 días por 100.000 habitantes. Las tasas se calculan con respecto a la población publicada por EUSTAT en la Estadística Municipal de Habitantes para el 1 de enero del 2020. https://eu.eustat.eus/bankupx/pxweb/eu/euskara/-/PX_2212_ep06b.px

** Inzidentzia tasen arrazoiak $-I(D)/I(D-7)$ - gaurko 14 eguneko inzidentzia metatuaren tasa duela astebeteko 14 eguneko inzidentzia metatuaren tasarekin konparatzen du. Tasen arrazoiaren balioa 1en azpitik dagoenean inzidentzia tasak behera egin duela esan nahi du. Duela astebeteko inzidentzia tasa zero den kasuetan “-“ agertzen da. / La razón de tasas de incidencia $-I(D)/I(D-7)$ - compara la tasa de incidencia acumulada en 14 días a fecha de hoy, con la tasa de incidencia acumulada en 14 días de hace una semana. En caso de que el valor de la ratio sea un valor por debajo de 1, significa que la incidencia ha disminuido. Cuando la tasa de incidencia de hace una semana es cero se indica con “-“.

+ Semaforoa 14 eguneko inzidentzia tasaren arabera 5.000 biztanletik gorako udalerrietan: berdez < 60, horiz 60-299, laranja 300-399 eta gorri >=400. / Semaforo según la tasa de incidencia acumulada en 14 días en los municipios de más de 5.000 habitantes: en verde <60, en amarillo 60-299, en naranja 300-399 y en rojo >= 400.

**PCR POSITIBO BERRIAK EUSKADIKO OSASUN EREMUETAN /
NUEVOS POSITIVOS PCR EN LAS ZONAS DE SALUD DE EUSKADI**

Alfabetoz ordenatuta./ Ordenado alfabéticamente.

OSASUN-EREMUAK/ZONAS DE SALUD	13/07	14/07	15/07	16/07	17/07	18/07	19/07	Tasa**	I(D)/I(D-7)**
Abetxuko	1	1	0	1	1	2	3	314,88	4,00
Aranbizkarra I	3	8	10	7	4	2	2	364,12	2,20
Aranbizkarra II	1	2	3	5	5	2	4	267,47	1,83
Casco Viejo (Vitoria)	4	4	10	3	13	3	2	348,36	1,83
Gazalbide Txagorritxu	0	5	7	10	4	4	6	378,67	2,27
La Habana	2	2	3	8	3	1	4	315,33	1,46
Lakua - Arriaga	6	9	11	4	7	7	5	544,39	1,71
Lakuabizkarra	11	20	12	15	21	12	18	592,46	1,96
Llanada Alavesa	5	3	3	9	6	5	3	477,60	1,76
Montaña alavesa	0	2	0	1	0	0	2	269,30	2,00
Norte-Villarreal	4	7	2	2	4	5	4	766,91	6,60
Norte-Zuya	0	0	7	2	2	0	1	306,64	2,43
Olaguibel	11	16	13	12	17	11	19	447,68	2,07
Olarizu	5	12	11	4	8	6	4	442,13	2,28
Salburua	5	4	7	5	7	2	7	292,78	2,45
San Martín	14	18	20	12	13	15	11	559,82	1,54
Sansomendi	1	3	5	2	4	5	0	278,97	3,25
Valles Alaveses I	1	1	6	4	0	1	4	445,10	5,25
Valles Alaveses II	2	0	1	2	1	2	2	619,83	2,50
Zabalgana	5	8	10	12	6	5	6	329,90	1,53
Zaramaga	3	6	3	6	2	4	5	290,78	2,47
OSI ARABA	84	131	144	126	128	94	112	422,74	1,96
Rioja	3	2	3	5	3	0	4	383,14	1,62
OSI ARABAKO ERRIOXA	3	2	3	5	3	0	4	383,14	1,62
Desierto / Urban	5	5	6	4	4	2	8	493,57	1,71
La Paz	12	11	14	6	10	7	11	471,14	1,96
Lutxana	1	2	4	0	0	1	1	215,20	1,33
Rontegi	11	8	7	5	2	2	6	563,48	1,60
San Vicente	4	9	8	8	5	4	12	365,22	1,92
Sestao Kueto	4	5	6	10	3	3	3	449,79	3,07
Sestao Markonzaga	13	9	8	8	9	7	5	528,17	2,02
Zaballa C.S.	4	6	6	2	3	7	10	543,77	1,54
Zuazo	10	8	6	2	10	3	11	450,65	1,84
OSI BARAKALDO SESTAO	64	63	65	45	46	36	67	460,42	1,85
Abadiño-Elorrio-Berriz	10	12	6	8	9	9	11	438,94	1,07
Aiala	7	11	6	3	5	12	13	452,94	1,64
Amorebieta	9	12	18	7	8	9	5	483,70	2,59
Arratia	5	7	8	3	1	2	7	458,42	1,40

Arrigorriaga	9	9	7	10	6	4	9	613,30	1,37
Basauri-Ariz	8	7	13	10	13	20	21	518,74	2,06
Basauri-Kareaga	13	7	7	8	10	6	8	594,62	2,12
Bermeo	4	12	9	11	22	25	17	638,51	4,69
Durango	13	12	9	16	15	22	24	597,76	1,31
Etxebarri	2	3	2	3	4	3	9	353,19	1,52
Galdakao	11	19	18	21	10	14	22	602,45	1,98
Gernika	8	4	8	4	6	3	13	318,84	3,33
Gernikaldea	2	2	3	3	1	0	6	263,09	6,67
Lekeitio	4	9	3	6	5	1	13	499,65	3,33
Llodio	3	13	8	3	3	2	12	406,54	0,76
Markina - Xemein	5	0	4	0	1	0	5	370,43	2,18
Ondarroa	1	2	3	4	7	4	8	376,81	5,14
OSI BARRUALDE-GALDAKAO	114	141	132	120	126	136	203	496,05	1,69
Basurto	10	7	16	12	9	12	16	532,22	2,09
Begoña	6	4	15	2	3	5	5	482,32	1,85
Bolueta	4	3	7	4	7	1	5	525,07	1,59
Bombero Etxaniz	17	20	32	31	21	19	32	721,02	1,75
Casco Viejo (Bilbao)	8	7	10	9	6	12	10	631,13	1,80
Deusto	15	22	8	10	9	10	9	526,32	1,62
Gazteleku	6	6	8	12	7	12	11	458,21	1,75
Indautxu	10	9	18	11	12	10	20	631,52	2,05
Javier Sáenz de Buruaga	4	6	12	10	10	10	8	810,15	1,77
Karmelo	4	2	2	5	4	5	3	428,13	1,68
La Peña	5	1	3	4	3	5	7	471,19	1,85
Mina del Morro	4	2	8	7	6	5	5	537,88	2,00
Miribilla-La Merced	11	7	11	11	9	7	6	506,29	1,55
Otxarkoaga	5	1	1	8	1	8	4	441,27	1,43
Rekalde	11	6	17	9	9	5	16	437,01	1,76
San Adrián	2	3	7	5	5	4	7	525,48	1,39
San Ignacio	4	8	5	10	7	8	8	336,09	1,57
Santutxu-Solokoetxe	2	6	6	10	5	8	13	423,68	2,03
Txurdinaga	5	3	10	6	7	1	8	477,85	1,67
Zorroza	6	5	5	3	2	1	8	287,75	1,56
Zurbaran	3	2	1	5	0	2	7	343,61	1,43
OSI BILBAO-BASURTO	142	130	202	184	142	150	208	513,63	1,73
Abanto-Muskiz	10	4	7	10	10	3	18	558,79	2,32
Balmaseda	12	7	18	3	3	12	15	867,94	1,85
Buenavista	5	6	7	8	3	5	6	479,71	1,75
Güeñes	3	4	4	5	2	4	5	657,81	1,38
Ortuella	2	5	10	1	7	5	1	531,10	1,55
Portugalete - Centro	4	4	13	12	8	4	6	456,27	1,40
Portugalete-Repelega	10	8	9	10	8	4	8	454,32	1,73

Santurtzi-Centro-Mamariga	1	8	12	7	15	3	8	531,33	1,39
Santurtzi Kabiezes	4	9	19	13	10	11	10	450,91	1,97
Trapagaran	3	5	8	5	10	5	3	494,84	1,84
Zalla	7	6	16	8	5	16	10	749,57	2,75
OSI EZKERRALDEA ENKARTERRI CRUCES	61	66	123	82	81	72	90	543,90	1,77
Alango	10	13	11	12	9	7	22	645,49	1,90
Algorta	17	11	18	12	11	8	20	455,40	1,62
Astrabudua	5	6	2	3	5	0	5	305,34	3,20
Erandio	1	9	12	7	9	6	8	546,22	1,79
Gorliz - Plentzia	7	8	8	12	1	8	7	639,34	1,81
Las Arenas	9	13	20	23	19	19	22	564,69	2,02
Leioa	10	13	26	17	12	11	16	624,00	2,20
Mungia	18	23	29	17	18	15	10	729,36	1,77
Sopela	5	12	13	10	15	11	18	476,45	2,05
Txorierrri	3	5	13	4	7	4	13	396,34	1,39
OSI URIBE	85	113	152	117	106	89	141	548,19	1,87
Arrasate	16	20	16	10	12	12	14	569,15	2,27
Bergara	10	8	10	5	3	1	14	375,61	1,51
Oñati	4	20	12	21	1	8	12	814,59	4,57
Valle de Leniz	2	4	9	6	4	3	6	428,32	2,45
OSI ALTO DEBA	32	52	47	42	20	24	46	535,71	2,39
Dumboa	22	19	21	18	20	29	14	950,74	1,59
Hondarribia	10	16	9	15	6	18	14	861,20	1,95
Irun - Centro	28	53	24	23	26	40	23	938,61	1,98
OSI BIDASOA	60	88	54	56	52	87	51	926,82	1,81
Deba	4	12	9	14	18	4	5	941,20	2,40
Eibar	9	13	11	12	6	11	7	477,07	2,91
Elgoibar	6	4	7	5	5	4	8	373,98	0,87
Ermua	2	3	5	2	5	4	0	203,02	1,46
Torrekua	2	3	2	5	3	5	3	295,92	2,23
OSI DEBABARRENA	23	35	34	38	37	28	23	432,09	1,72
Aiete	5	15	11	9	7	10	9	673,83	1,71
Alza-Roteta	12	8	32	18	13	9	5	673,64	2,44
Amara Berri	14	15	15	20	10	6	19	544,57	1,46
Amara Centro	13	7	7	6	8	4	10	697,76	1,56
Beraun - Erreterria	1	3	6	9	2	6	6	302,39	2,19
Bidebieta	5	5	6	8	2	4	5	638,27	3,54
Egia	6	9	7	4	11	8	14	574,87	1,77
Gros	8	21	14	11	16	19	14	563,96	1,49
Hernani - Urnieta - Astigarraga	21	16	11	16	10	11	14	726,62	0,49
Intxaurreondo	6	9	2	14	9	6	13	630,91	1,80
Iztietia - Erreterria	7	11	9	11	9	8	9	371,59	1,39
Lasarte - Usurbil	5	19	11	6	7	5	9	387,35	1,54

Lezo-San Juan	7	5	3	1	4	0	6	456,78	2,05
Loiola	2	1	6	8	2	2	4	436,09	1,78
Oiartzun	9	14	7	14	4	3	8	815,78	2,32
Ondarreta	15	13	29	23	17	7	28	683,24	1,49
Parte Vieja	10	8	9	2	6	3	10	556,36	1,71
Pasai Antxo	6	5	3	6	2	1	2	609,03	1,78
Pasajes San Pedro	6	4	5	5	4	1	4	414,20	1,69
Zarautz – Orio - Aia	20	19	18	14	11	16	23	595,79	1,74
Zumaia - Zestoa - Getaria	20	17	8	8	7	13	9	875,05	1,51
OSI DONOSTIALDEA	198	224	219	213	161	142	221	583,80	1,32
Azkoitia	8	20	16	11	10	8	11	1008,67	2,95
Azpeitia	4	9	6	5	2	4	5	323,45	1,32
Beasain	12	16	33	23	10	33	18	794,35	3,21
Lazkao	2	2	7	1	1	3	4	431,59	1,37
Legazpi	0	1	3	2	0	0	4	159,95	2,80
Ordizia	9	2	5	15	10	14	13	643,52	2,46
Zumarraga	15	6	8	12	11	12	7	828,71	1,69
OSI GOIERRI-ALTO UROLA	50	56	78	69	44	74	62	642,01	2,18
Alegia	2	6	4	5	2	5	2	610,57	1,71
Andoain	4	11	7	9	3	5	6	396,62	2,03
Ibarra	1	2	5	3	7	4	6	637,67	1,61
Tolosa	14	17	18	21	14	15	19	994,28	1,50
Villabona	25	16	19	9	5	15	8	1183,54	1,72
OSI TOLOSALDEA	46	52	53	47	31	44	41	821,29	1,65
Otros	27	64	39	33	34	34	45		

*14 eguneko tasa 100.000 biztanleko/ Tasa de 14 días por 100.000 habitantes.

** Inzidentzia tasen arrazoiak $-I(D)/I(D-7)$ - gaurko 14 eguneko inzidentzia metatuaren tasa duela astebeteko 14 eguneko inzidentzia metatuaren tasarekin konparatzen du. Tasen arrazoiaren balioa 1en azpitik dagoenean inzidentzia tasak behera egin duela esan nahi du. Duela astebeteko inzidentzia tasa zero den kasuetan “-” agertzen da. / La razón de tasas de incidencia $-I(D)/I(D-7)$ - compara la tasa de incidencia acumulada en 14 días a fecha de hoy, con la incidencia acumulada en 14 días de hace una semana. En caso de que el valor de la ratio sea un valor por debajo de 1, significa que la incidencia ha disminuido. Cuando la tasa de incidencia de hace una semana es cero se indica con “-”.

+ Semaforoa 14 eguneko inzidentzia tasaren arabera: berdez < 60, horiz 60-299, laranja 300-399 eta gorri >=400. / Semaforo según la tasa de incidencia acumulada en 14 días: en verde <60, en amarillo 60-299, en naranja 300-399 y en rojo >= 400.