

# KORONABIRUSAREN EGOERA EPIDEMIOLOGIKOA EUSKADIN (COVID-19) SITUACIÓN EPIDEMIOLÓGICA DEL CORONAVIRUS (COVID-19) EN EUSKADI

-- RESULTADOS DE TESTS VALIDADOS EL 19/01/2021--

Osasun Sailburuordetza / Viceconsejería de Salud  
COVID Informazio Zerbitzua / Servicio de Información COVID

## OPEN DATA:

Informe honetan argitaratzen diren datu guztiak hurrengo webgunean dituzue eskuragarri. / Todos los datos publicados en este informe están disponibles en la siguiente página web.

<https://opendata.euskadi.eus/catalogo/-/evolucion-del-coronavirus-covid-19-en-euskadi/>

## TXOSTENEAN ORAIN ARTE ARAZTU EDO ZUZENDU DIREN AKATSAK ERRORES DEPURADOS O CORREGIDOS HASTA LA FECHA EN EL INFORME

Txosten honen informazioa etengabe berrikusten eta arazten ari da. Baliteke, gardentasunaren mesedetan, akats puntualen bat egotea, gerora zuzenduko dena.

La información de este informe está continuamente siendo revisada y depurada. En aras de la transparencia puede que haya algún error puntual que se corregirá posteriormente.

ARAZTU EDO ZUZENDU DIREN AKATSAK	ERRORES DEPURADOS O CORREGIDOS
Egunero desadostasun txikiak zuzentzen dira bizilekuaren eta testa eskatzen den lurralde historikoaren artean.	Cada día se corrigen pequeñas discrepancias entre el lugar de residencia y el territorio histórico desde donde se solicita el test.

## KORONABIRUSAREN EGOERA EPIDEMIOLOGIKOA EUSKADIN (COVID-19) SITUACIÓN EPIDEMIOLÓGICA DEL CORONAVIRUS (COVID-19) EN EUSKADI

-- RESULTADOS DE TESTS VALIDADOS EL 19/01/2021--

	PCR	Antigeno	Guztira
Egindako test diagnostiko kopurua / Número de test diagnósticos realizados:	9.156	4.618	13.774
Emitza positibo kopurua / Número de resultados positivos:	431	615	1.046
Emitza positiboen ehunekoa / Porcentaje de test PCR positivos:	4,7%	13,6%	7,6%

### TEST DIAGNOSTIKOA EGITEKO ARRAZOA EMAITZA POSITIBOA DUTEN KASUETAN/ MOTIVO DE REALIZACIÓN DEL TEST DIAGNÓSTICO EN CASOS CON RESULTADO POSITIVO

	Kontaktua izatea / Ser contacto *	Sintomak izatea / Ser sintomáticos *	Beste arrazoi bat / Otro motivo *
13/01	44,0%	31,9%	24,1%
14/01	43,9%	32,7%	23,4%
15/01	44,3%	34,9%	20,8%
16/01	42,8%	35,1%	22,1%
17/01	42,6%	35,4%	22,0%
18/01	42,4%	37,2%	20,3%
19/01	42,2%	37,8%	19,9%

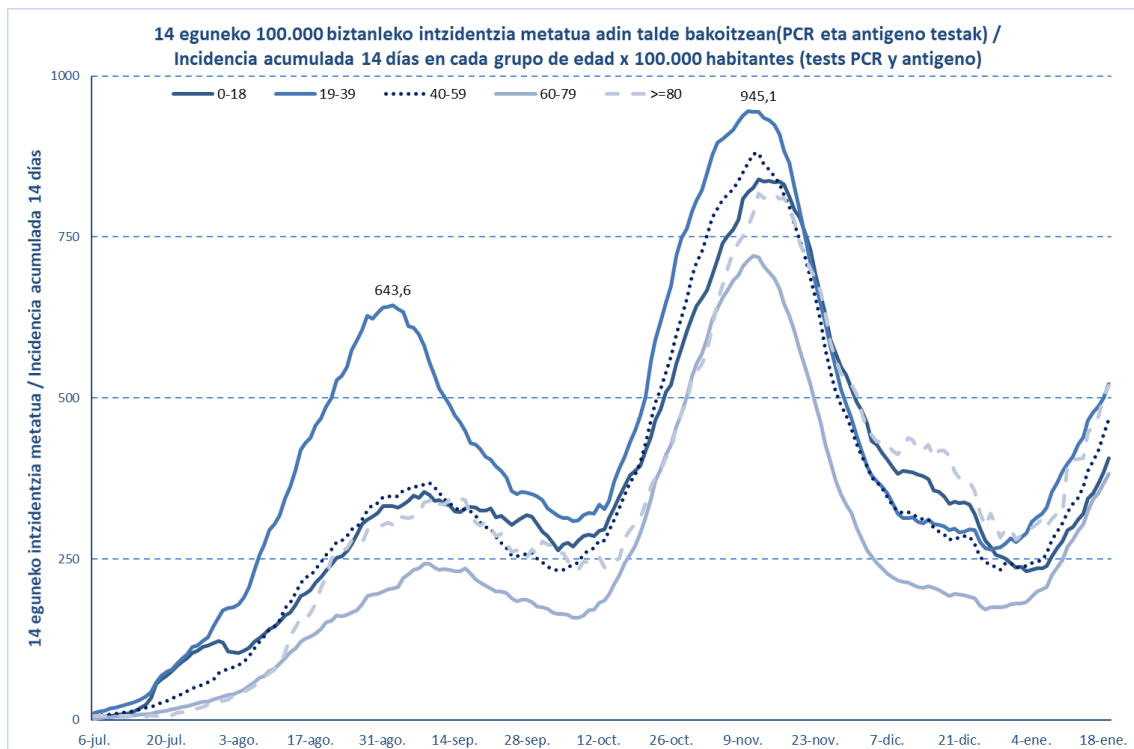
\*Azken 7 egunetako emaitzen batzbestekoa / Media de los resultados de los últimos 7 días.

### KASU POSITIBO BERRIAK HERRIALDE HISTORIKOAREN ARABERA / NUEVOS CASOS POSITIVOS SEGÚN SU TERRITORIO HISTÓRICO

	Kasu positibo kopurua / Número de casos positivos	100.000 biztanleko 14 eguneko inzidentzia tasa metatua/ Tasa de incidencia acumulada en 14 días por 100.000 habitantes	Tasen arrazoia/ Razón de tasas I(D)/I(D-7)
Araba	110	408,53	1,26
Bizkaia	616	486,49	1,45
Gipuzkoa	298	397,25	1,20
Otros	22		
Euskadi	1046	452,10	1,34

**KASU POSITIBO BERRIAK ADIN-TARTEKA /  
NUEVOS CASOS POSITIVOS POR GRUPOS DE EDAD**

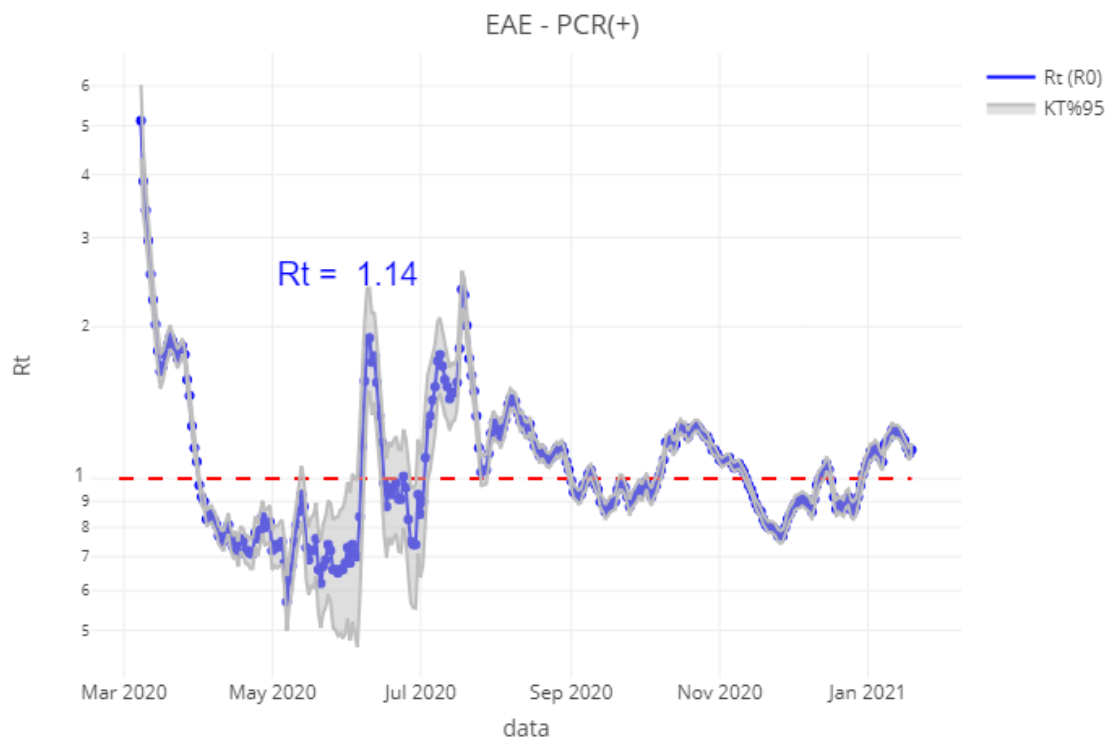
	<b>Kasu positibo kopurua / Número de casos positivos</b>	<b>100.000 biztanleko 14 eguneko intzidentzia tasa metatua/ Tasa de incidencia acumulada en 14 días por 100.000 habitantes</b>	<b>Tasen arrazoia/ Razón de tasas I(D)/I(D-7)</b>
0-18	170	406,30	1,36
19-39	260	522,34	1,28
40-64	400	459,19	1,39
65-79	127	365,12	1,36
>=80	89	519,91	1,29
>=65	216	415,21	1,33



	<b>Kasu positibo kopurua / Número de casos positivos</b>	<b>100.000 biztanleko 14 eguneko intzidentzia tasa metatua/ Tasa de incidencia acumulada en 14 días por 100.000 habitantes</b>	<b>Tasen arrazoia/ Razón de tasas I(D)/I(D-7)</b>
0-2	18	356,92	1,34
3-5	20	399,41	1,83
6-12	71	373,37	1,29
13-16	47	445,63	1,36
17-18	14	523,39	1,18

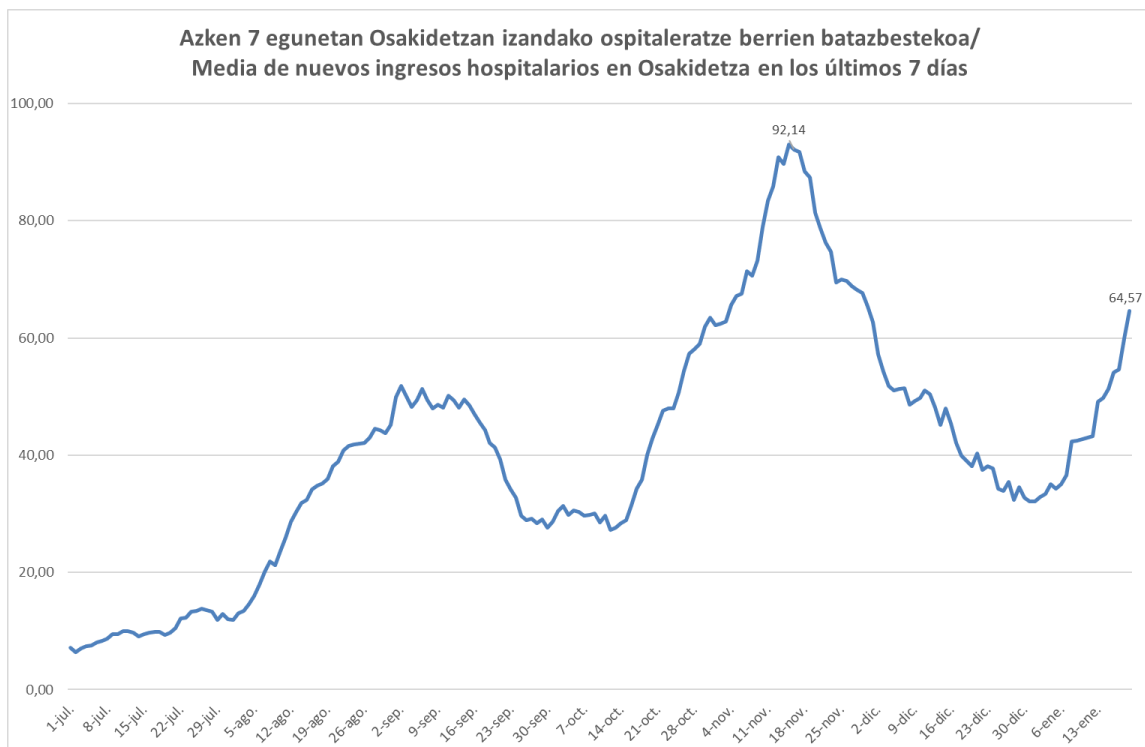
## OINARRIZKO BIRSORKUNTZA TASA / NÚMERO REPRODUCTIVO BÁSICO

	Euskadi (%95 IC)	Araba	Bizkaia	Gipuzkoa
13/01	1,24 (1,20; 1,28)	1,19	1,29	1,16
14/01	1,23 (1,20; 1,27)	1,24	1,26	1,18
15/01	1,21 (1,18; 1,24)	1,20	1,24	1,16
16/01	1,19 (1,15; 1,22)	1,19	1,22	1,12
17/01	1,15 (1,12; 1,18)	1,17	1,17	1,09
18/01	1,12 (1,09; 1,15)	1,18	1,13	1,07
19/01	1,14 (1,11; 1,17)	1,13	1,18	1,09

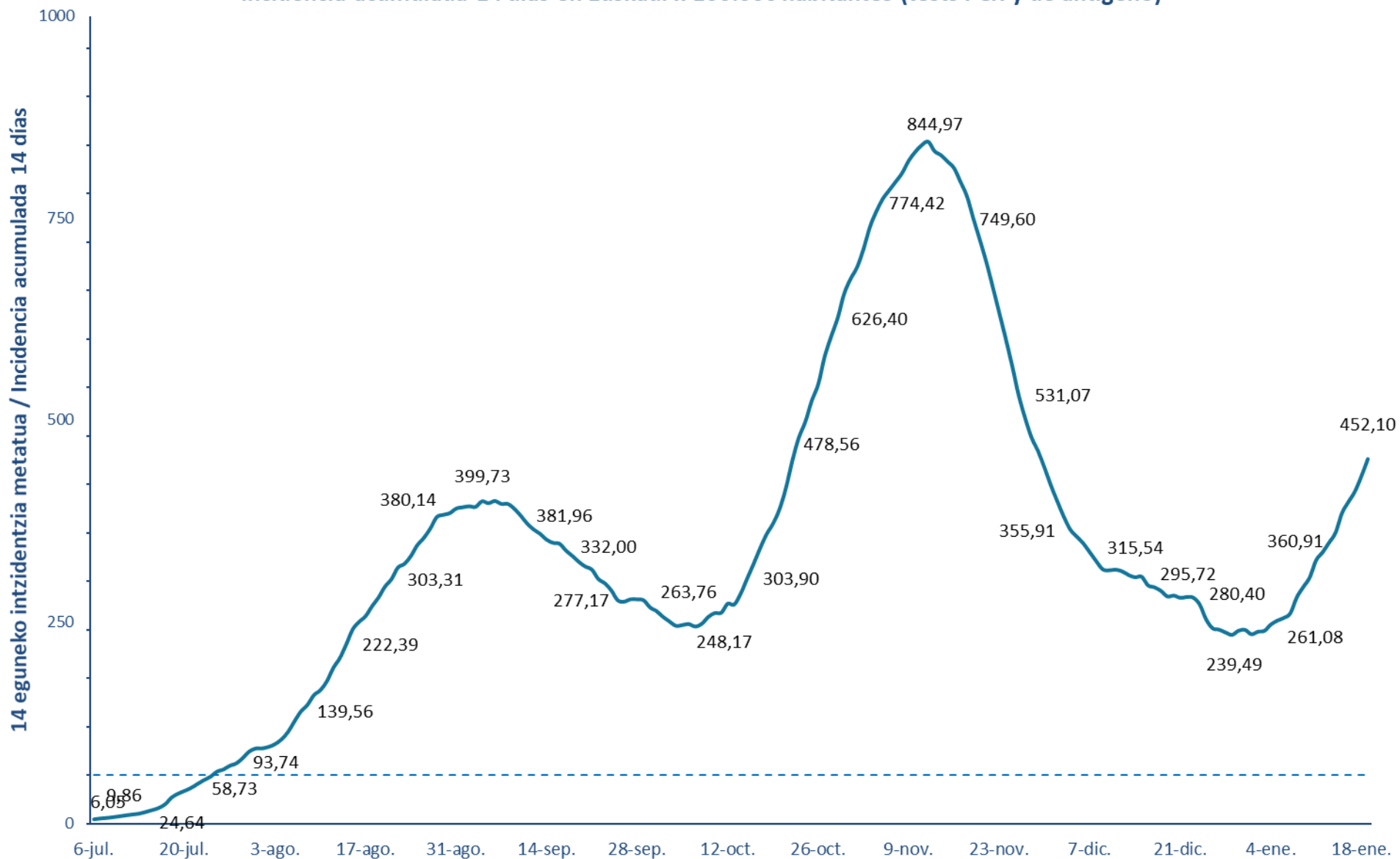


## BALIABIDE ASISTENTZIALEN ERABILERA / UTILIZACIÓN DE LOS RECURSOS ASISTENCIALES

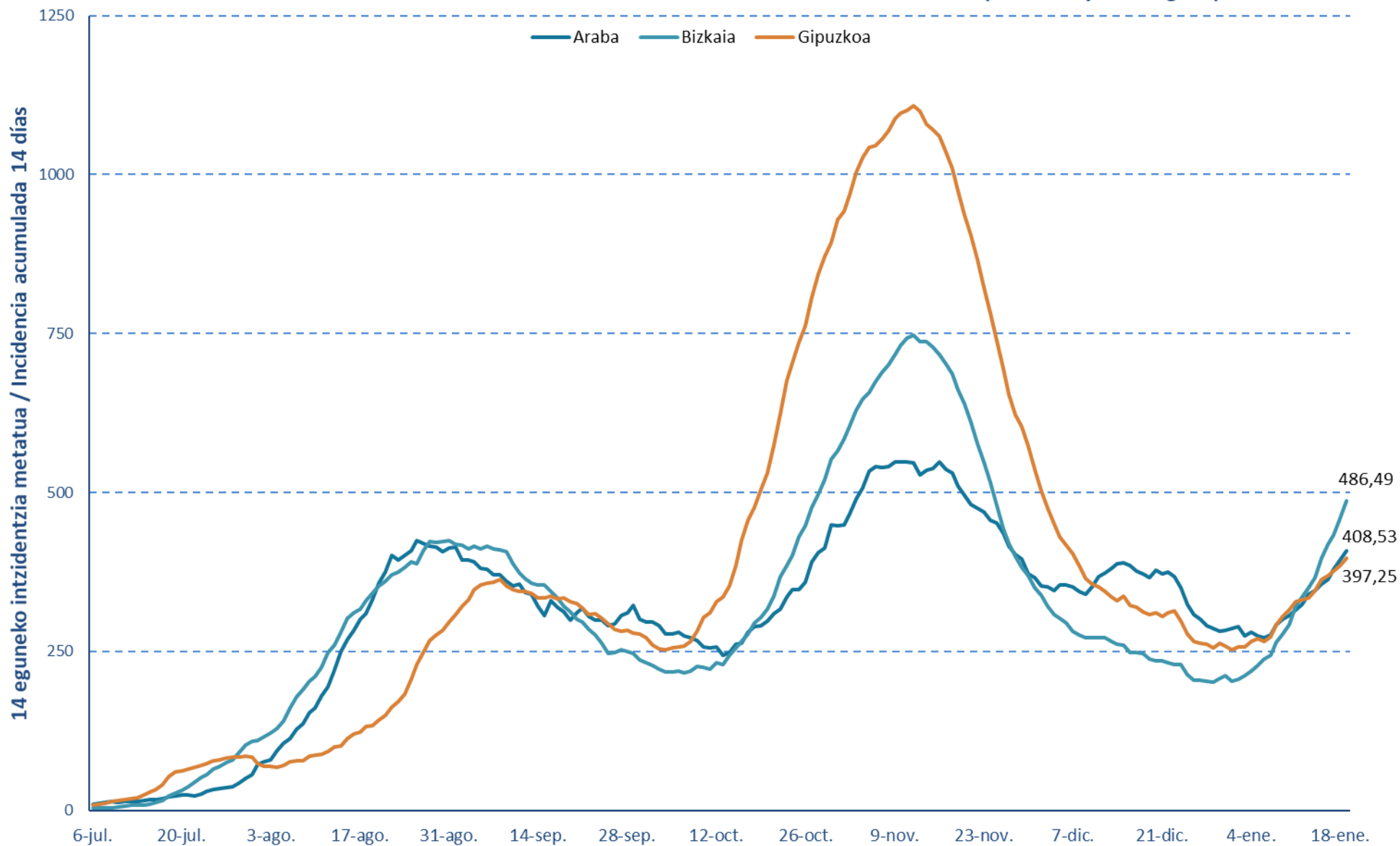
	<b>ZIUn ospitaleratuak Osakidetzan/ Ingresados en UCI en Osakidetza</b>	<b>Ospitaleratze berriak Osakidetzan/ Nuevos ingresos en planta en Osakidetza</b>	<b>Osakidetzan ospitaleratuta daudenak / Ingresados en planta en Osakidetza</b>
06/01	72	33	292
07/01	71	46	288
08/01	75	63	304
09/01	76	29	309
10/01	76	37	334
11/01	75	45	345
12/01	78	50	355
13/01	83	74	368
14/01	84	50	367
15/01	86	74	377
16/01	92	49	394
17/01	98	40	409
18/01	96	82	448
19/01	97	83	465

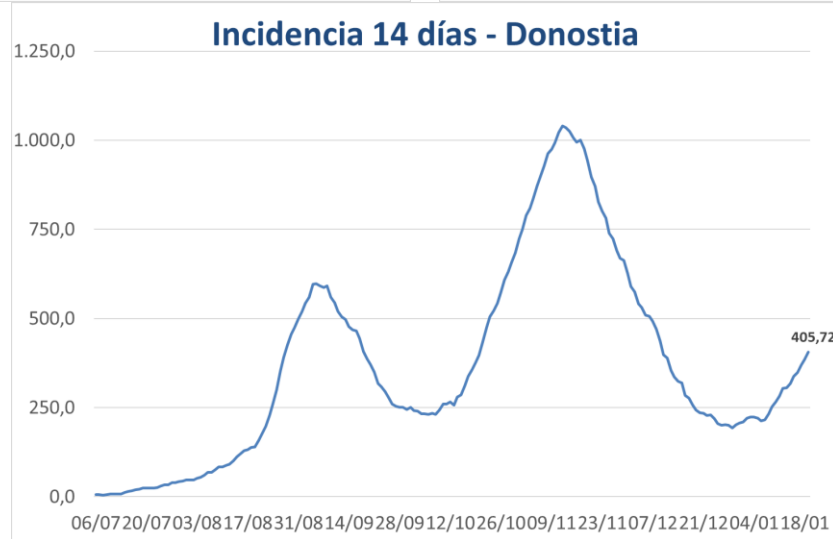


**14 eguneko 100.000 biztanleko intzidentzia metatua Euskadin (PCR eta antigeno testak) /**  
**Incidencia acumulada 14 días en Euskadi x 100.000 habitantes (tests PCR y de antígeno)**



14 eguneko 100.000 biztanleko intzidentzia metatua Lurralde Historiko bakoitzean (PCR eta antigeno testak) /  
Incidencia acumulada 14 días en cada Territorio Histórico x 100.000 habitantes (tests PCR y de antígeno)







**PCR POSITIBO BERRIAK EUSKADIKO UDALERRIETAN /  
NUEVOS POSITIVOS PCR EN LOS MUNICIPIOS DE EUSKADI**

Alfabetoz ordenatuta./ Ordenado alfabéticamente.

UDALERRIA / MUNICIPIO	13/01	14/01	15/01	16/01	17/01	18/01	19/01	Tasa**	I(D)/I(D-7)**
Agurain/Salvatierra	2	6	4	2	3	2	3	765,93	1,24
Alegría-Dulantzi	1	0	1	1	0	0	0	286,62	1,29
Amurrio	6	1	0	4	1	1	1	193,61	0,87
Añana	0	0	0	0	0	0	0	0,00	-
Aramaio	0	0	1	0	0	0	0	135,14	2,00
Armiñón	3	1	0	0	0	0	0	1793,72	-
Arraia-Maeztu	0	0	3	1	0	0	0	546,45	-
Arratzua-Ubarrundia	0	0	1	2	0	4	0	1062,80	2,20
Artziniega	0	2	1	4	0	0	0	994,24	1,00
Asparrena	7	3	1	4	4	2	0	2660,89	1,72
Ayala/Aiara	0	0	4	0	1	1	0	241,80	1,75
Baños de Ebro/Mañueta	0	0	0	1	0	0	0	1246,11	1,33
Barrundia	0	0	0	0	0	0	0	0,00	0,00
Berantevilla	0	0	0	0	0	0	1	601,20	1,50
Bernedo	0	0	0	0	0	0	0	0,00	-
Campezo/Kanpezu	0	0	0	0	0	0	1	94,25	-
Elburgo/Burgelu	0	0	0	0	0	0	0	0,00	-
Elciego	0	0	1	0	0	0	0	96,62	-
Elvillar/Bilar	0	0	0	0	0	0	0	0,00	-
Erriberagoitia/Ribera Alta	1	0	0	0	0	0	0	240,96	2,00
Harana/Valle de Arana	0	0	0	0	0	0	0	0,00	-
Iruña Oka/Iruña de Oca	6	1	3	0	2	1	1	584,96	2,33
Iruraiz-Gauna	0	0	0	0	0	0	0	0,00	-
Kripan	0	0	0	0	0	0	0	0,00	-
Kuartango	0	1	2	0	0	0	0	806,45	-
Labastida/Bastida	1	3	0	0	1	3	1	768,74	3,00
Lagrán	0	0	0	0	0	0	0	0,00	-
Laguardia	0	1	1	1	5	1	0	977,84	2,14
Lanciego/Lantziego	2	5	1	1	0	1	0	1992,03	3,00
Lantarón	0	0	0	0	0	1	1	740,74	1,40
Lapuebla de Labarca	0	0	0	0	0	1	0	113,77	0,33
Laudio/Llodio	0	1	3	2	4	2	4	147,13	1,29
Legutio	3	0	0	0	2	2	0	436,68	8,00
Leza	0	0	0	0	0	0	0	0,00	-
Moreda de Álava/Moreda Araba	0	0	0	0	0	0	0	0,00	-
Navaridas	0	0	0	0	0	1	0	500,00	-
Okondo	0	2	0	2	1	3	1	1068,20	3,25

Oyón-Oion	0	1	0	0	0	0	2	85,20	1,50
Peñacerrada-Urizaharra	0	0	0	0	0	0	0	0,00	-
Ribera Baja/Erribera Beitia	0	0	0	0	0	1	0	187,38	1,50
Samaniego	0	0	0	0	0	0	0	414,94	1,00
San Millán/Donemiliaga	1	0	2	2	3	1	0	1928,37	2,00
Urkabustaiz	0	0	0	0	0	1	0	68,97	0,33
Valdegovía/Gaubea	1	0	0	0	0	0	1	281,95	3,00
Villabuena de Álava/Eskuernaga	3	0	1	1	0	1	3	5319,15	2,14
Vitoria-Gasteiz	81	72	81	71	63	101	89	405,91	1,18
Yécora/Iekora	0	0	0	0	0	0	0	0,00	-
Zalduondo	0	0	0	0	0	0	0	0,00	-
Zambrana	0	0	0	0	0	0	0	224,22	1,00
Zigoitia	1	0	0	0	0	0	0	117,16	1,00
Zuia	0	0	1	0	0	1	1	211,69	0,83
<b>ARABA</b>	<b>119</b>	<b>100</b>	<b>112</b>	<b>99</b>	<b>90</b>	<b>132</b>	<b>110</b>	<b>408,53</b>	<b>1,26</b>

Abadiño	1	1	5	1	2	1	2	309,52	1,60
Abanto y Ciérvana-Abanto Zierbena	1	1	1	5	1	3	7	494,68	1,12
Ajangiz	1	1	0	0	1	1	1	1363,64	6,00
Alonsotegi	1	0	0	0	1	2	0	389,79	1,10
Amorebieta-Etxano	19	18	18	12	12	27	23	1270,09	1,76
Amoroto	0	0	0	0	1	0	0	240,96	-
Arakaldo	0	0	0	0	0	0	0	0,00	-
Arantzazu	0	0	0	0	0	0	0	257,73	1,00
Areatza	0	0	0	0	0	0	1	81,30	1,00
Arrankudiaga	0	1	0	0	0	0	0	392,93	0,67
Arratzu	0	0	0	0	0	0	0	243,90	1,00
Arrieta	0	0	0	0	0	0	0	0,00	0,00
Arrigorriaga	2	1	2	4	4	8	6	351,67	1,35
Artea	0	0	0	0	1	0	0	138,70	-
Artzentales	0	1	1	1	0	0	0	1490,31	0,91
Atxondo	0	0	1	2	0	1	1	577,62	1,60
Aulesti	0	0	0	0	0	0	0	0,00	0,00
Bakio	2	2	0	5	1	3	1	761,32	2,50
Balmaseda	1	3	3	4	2	4	4	667,71	1,46
Barakaldo	22	24	30	20	15	30	58	402,02	1,33
Barrika	0	0	0	0	0	0	0	130,63	0,67
Basauri	3	7	8	6	13	20	22	288,02	1,69
Bedia	1	0	0	0	1	0	0	285,99	3,00
Berango	2	1	0	1	1	0	1	206,47	0,88
Bermeo	6	8	12	5	6	7	12	839,74	0,97
Berriatua	0	0	1	0	0	1	0	238,66	3,00
Berriz	3	2	1	3	0	1	3	407,55	2,71

Bilbao	158	139	175	144	112	182	197	533,66	1,48
Busturia	0	0	0	2	1	0	0	369,91	1,50
Derio	2	7	4	1	0	2	3	350,13	2,56
Dima	4	1	0	0	0	1	0	1947,15	1,04
Durango	29	20	29	20	32	33	16	870,24	2,16
Ea	0	1	0	0	0	0	0	358,85	1,50
Elantxobe	0	0	0	0	1	0	0	280,11	-
Elorrio	3	3	4	2	0	3	3	416,22	1,19
Erandio	6	11	4	13	1	7	10	392,91	1,81
Ereño	0	0	0	0	0	0	0	0,00	-
Ermua	4	0	1	4	9	5	7	249,70	1,33
Errigoiti	0	2	0	0	0	0	0	408,16	-
Etxebarri	1	1	3	2	3	0	3	226,88	1,18
Etxebarria	0	0	0	0	1	1	0	402,68	3,00
Forua	0	0	3	0	0	2	1	663,72	-
Fruiz	1	1	0	0	0	0	0	536,67	3,00
Galdakao	9	8	8	10	13	13	14	369,58	1,31
Galdames	1	0	0	0	0	0	2	710,90	0,67
Gamiz-Fika	0	3	1	1	0	0	0	367,38	-
Garai	0	0	0	0	0	0	0	0,00	-
Gatika	0	2	0	0	0	0	0	363,86	1,00
Gautegiz Arteaga	0	2	0	0	0	0	1	354,19	-
Gernika-Lumo	7	10	29	8	27	10	26	963,83	1,95
Getxo	22	29	30	39	17	27	30	452,22	1,30
Gizaburuaga	0	0	0	0	0	2	0	1000,00	2,00
Gordexola	0	0	1	0	1	2	0	232,15	-
Gorliz	2	2	1	0	0	0	1	151,64	1,50
Güeñes	3	1	8	0	1	5	5	441,87	2,42
Ibarrangelu	0	0	0	0	0	0	0	161,03	1,00
Igorre	1	0	0	0	0	0	3	332,23	1,00
Ispaster	0	0	0	0	0	0	0	134,41	0,20
Iurreta	1	2	3	3	4	2	0	596,53	2,75
Izurtza	0	0	0	0	0	0	0	348,43	1,00
Karrantza Harana/Valle de Carranza	0	0	0	0	1	0	0	35,29	1,00
Kortezubi	0	0	0	0	0	1	1	678,73	3,00
Lanestosa	0	0	1	0	0	0	0	363,64	-
Larrabetzu	0	0	0	0	2	0	0	146,20	0,50
Laukiz	0	1	1	0	1	1	0	668,34	2,00
Leioa	10	5	6	6	7	15	19	375,51	1,46
Lekeitio	6	4	7	3	3	3	5	802,55	1,04
Lemoa	1	1	1	0	1	4	5	413,45	2,14
Lemoiz	0	0	0	0	0	0	0	79,55	1,00
Lezama	1	1	0	1	0	0	2	414,42	1,25

Loiu	0	0	2	0	0	3	1	346,17	2,00
Mallabia	0	0	0	1	0	0	0	84,03	0,25
Mañaria	0	0	0	0	0	0	0	0,00	-
Markina-Xemein	4	5	7	5	1	1	7	1054,73	1,51
Maruri-Jatabe	0	0	1	0	2	1	0	655,02	3,00
Mendata	0	0	0	0	0	0	0	0,00	0,00
Mendexa	0	0	0	0	0	0	0	0,00	-
Meñaka	0	0	0	0	0	1	0	426,14	1,50
Morga	1	0	2	0	0	0	0	775,19	-
Mundaka	2	1	3	2	0	0	1	813,89	1,25
Mungia	11	9	5	3	5	6	5	439,87	1,77
Munitibar-Arbatzegi Gerrikaitz	0	0	0	0	0	1	1	1310,04	0,55
Murueta	0	1	1	0	1	0	1	1286,17	4,00
Muskiz	1	5	1	1	2	8	2	1123,14	1,12
Muxika	0	1	1	3	1	0	0	735,79	1,83
Nabarniz	0	0	0	0	0	0	0	0,00	-
Ondarroa	0	3	2	2	0	4	2	303,49	1,04
Orozko	0	0	1	0	1	0	3	228,05	3,00
Ortuella	3	0	1	1	4	1	8	373,04	1,82
Otxandio	3	2	2	0	0	0	0	959,41	1,44
Plentzia	3	4	2	1	1	0	2	409,09	1,50
Portugalete	9	18	10	12	9	14	17	329,34	1,77
Santurtzi	19	11	17	9	15	24	16	424,44	1,55
Sestao	5	6	2	7	1	6	16	286,28	1,28
Sondika	4	2	1	1	0	1	2	705,78	1,10
Sopela	8	3	2	2	1	2	5	288,43	1,23
Sopuerta	0	1	0	0	0	1	0	119,43	3,00
Sukarrieta	0	0	1	0	0	0	0	299,40	-
Trucios-Turtzioz	0	0	0	0	0	0	0	0,00	-
Ubide	0	0	1	0	0	0	0	555,56	-
Ugao-Miraballes	1	1	0	2	1	0	2	316,46	1,63
Urduliz	2	1	2	0	0	2	5	354,37	2,29
Urduña/Orduña	0	3	2	5	2	1	6	472,48	20,00
Valle de Trápaga-Trapagaran	2	1	3	4	3	6	9	472,37	1,40
Zaldibar	2	3	1	0	1	1	1	853,86	0,74
Zalla	5	3	0	1	0	2	6	260,63	1,47
Zamudio	3	0	3	1	1	8	1	1358,29	0,70
Zaratamo	0	0	2	2	3	3	0	1153,61	2,11
Zeanuri	0	0	0	0	2	1	0	239,23	-
Zeberio	0	0	1	1	0	0	0	461,25	1,00
Zierbena	2	0	0	0	0	0	0	393,70	0,67
Ziortza-Bolibar	1	0	0	0	1	2	1	1366,74	6,00
<b>BIZKAIA</b>	<b>428</b>	<b>412</b>	<b>482</b>	<b>394</b>	<b>358</b>	<b>530</b>	<b>616</b>	<b>486,49</b>	<b>1,45</b>

Abaltzisketa	0	0	0	0	0	0	1	318,47	-
Aduna	0	0	0	0	0	0	0	207,04	1,00
Aia	3	2	2	0	0	0	0	453,40	1,80
Aizarnazabal	1	0	0	1	0	0	2	4291,29	0,49
Alegia	1	0	0	1	0	1	0	889,88	0,94
Albiztur	0	0	0	0	0	0	0	0,00	-
Alkiza	0	0	0	0	0	0	0	0,00	-
Alzaga	0	0	0	0	0	0	0	0,00	-
Altzo	0	0	0	0	0	0	0	0,00	-
Amezketza	0	0	1	0	0	0	0	217,39	0,67
Andoain	9	8	17	8	10	2	7	834,00	1,26
Anoeta	0	0	1	0	0	0	0	98,52	1,00
Antzuola	0	0	0	0	0	0	1	45,89	1,00
Arama	0	0	0	0	0	0	0	490,20	1,00
Aretxabaleta	1	0	0	1	2	3	3	324,86	0,74
Arrasate/Mondragón	7	5	6	5	2	4	5	258,13	0,93
Asteasu	0	0	0	0	0	0	0	64,10	0,50
Astigarraga	0	3	1	0	2	0	0	269,70	1,00
Ataun	1	0	0	0	0	0	0	114,48	0,25
Azkoitia	4	2	2	4	2	2	2	375,53	1,18
Azpeitia	4	4	7	12	6	4	21	538,76	1,64
Baliarrain	0	0	0	0	0	0	0	2424,24	0,50
Beasain	4	4	7	4	0	8	6	656,16	0,87
Beizama	0	0	0	0	0	0	0	0,00	-
Belauntza	0	0	0	0	0	0	0	0,00	-
Berastegi	0	0	0	0	0	0	0	665,40	0,70
Bergara	2	0	0	0	3	1	0	119,71	0,69
Berrobi	1	0	1	0	0	0	0	652,53	2,00
Bidania-Goiatz	0	0	0	0	0	0	0	0,00	-
Deba	3	1	3	2	1	2	0	440,12	0,96
Donostia / San Sebastián	47	67	54	55	70	60	68	405,72	1,34
Eibar	6	7	3	2	2	4	10	349,42	1,02
Elduain	0	0	0	0	0	0	0	0,00	-
Elgeta	0	0	0	0	0	0	0	0,00	-
Elgoibar	2	6	0	1	0	1	5	251,30	0,63
Errenteria	17	14	5	3	4	12	16	343,49	0,99
Errezil	1	0	0	0	0	0	0	161,03	0,50
Eskoriatza	1	2	0	1	0	1	0	316,84	0,50
Ezkio-Itsaso	0	0	0	0	0	0	0	630,91	1,00
Gabiria	0	0	0	0	0	0	0	0,00	-
Gaintza	0	0	0	0	0	0	0	0,00	-
Gaztelu	0	0	0	0	0	0	0	0,00	-
Getaria	0	1	1	1	0	0	0	282,69	1,14

Hernani	6	7	10	3	6	19	12	442,26	1,78
Hernalde	0	1	0	0	0	0	0	327,87	-
Hondarribia	0	2	4	2	8	5	5	317,95	0,96
Ibarra	3	1	1	1	1	1	0	510,92	0,96
Idiazabal	0	0	0	0	0	1	0	168,07	0,40
Ikaztegieta	0	0	0	0	0	0	0	411,52	0,67
Irun	17	27	27	11	27	33	22	446,78	1,65
Irura	4	0	2	2	0	2	0	993,38	1,64
Itsasondo	0	0	0	1	0	0	0	412,09	0,75
Larraul	0	0	0	0	0	0	0	0,00	-
Lasarte-Oria	7	6	5	7	2	7	13	393,80	1,79
Lazkao	1	2	4	4	0	0	2	301,85	0,74
Leaburu	0	1	0	0	0	4	3	2116,40	2,67
Legazpi	3	0	2	2	1	2	7	344,87	1,71
Legorreta	0	0	0	0	0	0	0	0,00	-
Leintz Gatzaga	0	0	0	0	0	0	0	427,35	1,00
Lezo	1	2	0	1	1	0	2	164,47	1,25
Lizartza	0	0	0	0	0	0	0	0,00	-
Mendaro	0	1	3	0	0	2	1	330,97	7,00
Mutiloa	0	0	0	0	0	0	0	0,00	-
Mutriku	1	3	0	1	1	0	4	319,91	1,06
Oiartzun	0	3	1	2	2	0	3	173,59	1,50
Olaberria	0	0	1	2	1	0	0	654,31	0,67
Oñati	2	2	3	0	0	2	1	183,12	0,88
Ordizia	0	2	1	1	2	2	9	258,19	0,70
Orendain	0	0	0	0	0	0	0	0,00	-
Orexa	0	0	0	0	0	0	0	0,00	-
Orio	2	4	3	5	2	5	4	668,62	1,86
Ormaiztegi	0	0	0	0	1	2	1	470,22	3,00
Pasaia	4	11	15	7	4	4	8	508,31	1,67
Segura	0	1	0	0	1	1	0	195,69	-
Soraluze-Placencia de las Armas	1	3	0	0	0	0	0	125,82	1,25
Tolosa	16	5	8	9	1	9	17	577,32	1,47
Urnietta	1	2	4	3	4	4	6	467,06	2,64
Urretxu	2	2	3	1	1	1	4	278,23	1,90
Usurbil	2	0	3	3	0	0	1	301,20	1,46
Villabona	5	2	3	1	1	2	3	642,22	1,03
Zaldibia	1	1	3	0	2	0	1	482,51	2,00
Zarautz	2	3	1	1	4	3	4	197,03	0,81
Zegama	0	0	0	0	0	0	0	328,73	0,56
Zerain	0	0	0	0	0	0	0	729,93	0,50
Zestoa	0	2	5	2	0	4	4	436,57	5,67
Zizurkil	4	2	1	0	0	0	0	395,39	1,00

Zumaia	5	13	4	3	5	3	4	783,56	1,00
Zumarraga	4	2	1	2	5	4	10	448,02	1,42
<b>GIPUZKOA</b>	209	239	229	178	187	227	298	397,25	1,20

<b>OTROS</b>	15	9	12	5	13	5	22		
--------------	----	---	----	---	----	---	----	--	--

\*14 eguneko tasa 100.000 biztanleko. Tasak kalkulatzeko EUSTATen Biztanleen Udal-Erroldaren Estatistikan 2020ko urtarrilaren 1erako argitaratutako biztanleria hartzen da. / Tasa de 14 días por 100.000 habitantes. Las tasas se calculan con respecto a la población publicada por EUSTAT en la Estadística Municipal de Habitantes para el 1 de enero del 2020. [https://eu.eustat.eus/bankupx/pxweb/eu/euskara/-/PX\\_2212\\_ep06b.px](https://eu.eustat.eus/bankupx/pxweb/eu/euskara/-/PX_2212_ep06b.px)

\*\* Inzidentzia tasen arrazoiak  $-I(D)/I(D-7)$ - gaurko 14 eguneko inzidentzia metatuaren tasa duela astebeteko 14 eguneko inzidentzia metatuaren tasarekin konparatzen du. Tasen arrazoiaren balioa 1en azpitik dagoenean inzidentzia tasak behera egin duela esan nahi du. Duela astebeteko inzidentzia tasa zero den kasuetan “-“ agertzen da. / La razón de tasas de incidencia  $-I(D)/I(D-7)$ - compara la tasa de incidencia acumulada en 14 días a fecha de hoy, con la tasa de incidencia acumulada en 14 días de hace una semana. En caso de que el valor de la ratio sea un valor por debajo de 1, significa que la incidencia ha disminuido. Cuando la tasa de incidencia de hace una semana es cero se indica con “-“.

+ Semaforoa 14 eguneko inzidentzia tasaren arabera 5.000 biztanletik gorako udalerrietan: berdez < 60, horiz 60-299, laranja 300-499 eta gorri >=500. / Semaforo según la tasa de incidencia acumulada en 14 días en los municipios de más de 5.000 habitantes: en verde <60, en amarillo 60-299, en naranja 300-499 y en rojo >= 500.

**PCR POSITIBO BERRIAK EUSKADIKO OSASUN EREMUETAN /  
NUEVOS POSITIVOS PCR EN LAS ZONAS DE SALUD DE EUSKADI**

Alfabetoz ordenatuta./ Ordenado alfabéticamente.

OSASUN-EREMUAK/ZONAS DE SALUD	13/01	14/01	15/01	16/01	17/01	18/01	19/01	Tasa**	I(D)/I(D-7)**
Abetxuko	0	0	3	0	1	4	2	498,03	1,00
Aranbizkarra I	10	5	5	2	4	3	3	403,47	1,27
Aranbizkarra II	1	3	1	6	4	5	2	307,84	0,95
Casco Viejo (Vitoria)	4	1	3	2	4	5	3	288,55	1,20
Gazalbide Txagorritxu	6	4	6	5	2	4	2	339,48	1,33
La Habana	0	0	6	2	2	3	0	281,99	1,06
Lakua - Arriaga	5	1	6	8	0	8	5	401,76	1,59
Lakuabizkarra	10	10	8	7	11	13	16	442,79	1,17
Llanada Alavesa	10	9	8	9	10	5	3	874,44	1,43
Montaña alavesa	0	0	3	2	0	0	1	269,78	-
Norte-Villarreal	6	2	6	2	4	6	0	742,80	3,20
Norte-Zuya	1	1	2	0	0	1	1	144,53	1,00
Olaguibel	12	10	13	18	9	26	13	462,53	1,33
Olarizu	4	2	2	5	4	7	5	327,67	1,15
Salburua	6	7	7	1	7	3	9	401,05	1,37
San Martín	7	6	9	3	5	7	13	318,16	0,83
Sansomendi	5	6	1	0	2	3	2	376,02	1,13
Valles Alaveses I	2	2	3	0	2	2	2	530,11	1,79
Valles Alaveses II	3	1	0	0	0	2	2	579,71	2,33
Zabalgana	8	10	7	4	2	5	7	354,70	1,05
Zaramaga	6	3	4	2	2	5	6	318,30	1,59
<b>OSI ARABA</b>	106	83	103	78	75	117	97	395,03	1,23
Rioja	6	10	4	7	6	8	6	649,29	2,22
<b>OSI ARABAKO ERRIOXA</b>	6	10	4	7	6	8	6	649,29	2,22
Desierto / Urban	0	2	2	1	2	4	7	514,14	1,14
La Paz	8	5	6	4	2	5	12	403,17	1,31
Lutxana	2	1	3	5	0	1	4	444,38	1,38
Rontegi	3	2	2	0	2	2	7	352,17	1,00
San Vicente	2	4	4	1	0	5	5	225,05	1,22
Sestao Kueto	0	2	1	2	0	2	4	117,30	1,09
Sestao Markonzaga	5	3	1	5	1	3	8	340,33	1,20
Zaballa C.S.	1	5	5	3	2	5	7	383,38	1,52
Zuazo	6	5	7	6	6	8	15	483,60	1,71
<b>OSI BARAKALDO SESTAO</b>	27	29	31	27	15	35	69	359,92	1,30
Abadiño-Elorrio-Berriz	9	9	12	8	3	7	8	443,05	1,19
Aiala	6	6	6	13	4	3	7	333,32	1,45
Amorebieta	19	18	18	12	12	26	22	1216,94	1,75
Arratia	6	2	1	0	5	6	9	458,55	1,29
Arrigorriaga	2	2	5	8	6	7	5	422,93	1,31



Basauri-Ariz	2	7	4	6	10	13	9	300,54	1,70
Basauri-Kareaga	1	2	4	0	4	7	12	287,26	1,52
Bermeo	8	9	16	7	6	6	13	800,29	1,00
Durango	30	21	32	23	35	34	17	794,99	2,19
Etxebarri	2	0	3	3	3	0	3	213,97	1,28
Galdakao	8	8	8	10	15	13	14	355,32	1,24
Gernika	8	11	31	9	27	13	27	949,40	1,95
Gernikaldea	1	6	5	4	4	1	5	488,90	1,61
Lekeitio	6	5	7	3	4	5	5	650,00	0,97
Llodio	0	3	5	4	7	5	9	220,59	1,65
Markina - Xemein	6	5	8	5	3	4	8	1004,17	1,67
Ondarroa	0	3	2	2	0	5	2	282,34	1,08
<b>OSI BARRUALDE-GALDAKAO</b>	<b>114</b>	<b>117</b>	<b>167</b>	<b>117</b>	<b>148</b>	<b>155</b>	<b>175</b>	<b>540,28</b>	<b>1,49</b>
Basurto	19	10	15	11	7	9	7	621,70	1,43
Begoña	7	7	11	3	1	10	5	428,86	2,55
Bolueta	5	3	4	4	4	8	5	555,04	1,46
Bombero Etxaniz	17	17	25	17	18	11	31	577,91	1,58
Casco Viejo (Bilbao)	9	4	3	4	5	7	4	426,05	1,60
Deusto	10	8	9	14	4	17	17	448,95	1,35
Gazteleku	3	1	5	3	7	5	5	300,52	1,43
Indautxu	11	6	11	8	9	7	15	603,68	1,02
Javier Sáenz de Buruaga	6	6	9	4	7	7	12	540,27	1,85
Karmelo	5	3	4	4	5	5	3	446,06	1,69
La Peña	3	3	5	3	2	8	8	461,33	2,04
Mina del Morro	5	1	1	3	1	7	6	358,81	1,18
Miribilla-La Merced	3	5	4	3	5	12	14	567,86	1,22
Otxarkoaga	1	5	11	3	3	2	0	370,80	1,14
Rekalde	6	8	11	8	13	19	18	454,79	1,56
San Adrián	5	4	5	1	1	1	1	387,40	1,05
San Ignacio	21	9	8	25	4	13	20	595,00	2,37
Santutxu-Solokoetxe	3	5	6	6	4	7	7	546,05	1,24
Txurdinaga	4	10	5	10	3	11	8	627,86	1,31
Zorroza	11	6	4	7	5	10	8	486,20	1,73
Zurbaran	5	2	17	2	4	10	4	820,61	1,93
<b>OSI BILBAO-BASURTO</b>	<b>159</b>	<b>123</b>	<b>173</b>	<b>143</b>	<b>112</b>	<b>186</b>	<b>198</b>	<b>511,79</b>	<b>1,48</b>
Abanto-Muskiz	2	6	2	6	3	10	9	834,75	1,10
Balmaseda	1	4	5	5	3	4	4	544,13	1,33
Buenavista	2	2	5	1	1	3	11	296,76	1,70
Güeñes	3	1	9	0	2	7	4	390,05	3,20
Ortuella	3	0	1	2	4	1	8	377,27	1,88
Portugalete - Centro	6	7	4	3	6	5	3	426,82	1,57
Portugalete-Repelega	2	9	3	8	2	9	8	297,74	2,19
Santurtzi-Centro-Mamariga	9	5	4	3	7	6	5	378,21	1,50

Santurtzi Kabiezes	13	5	11	6	8	14	7	435,04	1,49
Trapagaran	2	1	3	3	3	6	9	452,60	1,38
Zalla	7	4	0	1	0	3	8	272,55	1,28
<b>OSI EZKERRALDEA ENKARTERRI CRUCES</b>	50	44	47	38	39	68	76	433,88	1,46
Alango	8	4	7	7	6	3	9	391,74	1,28
Algorta	5	11	12	26	9	14	12	479,33	1,20
Astrabudua	3	5	2	5	1	2	6	439,02	1,84
Erandio	3	6	2	8	0	5	4	347,84	1,81
Gorliz - Plentzia	5	6	3	1	1	0	3	246,31	1,43
Las Arenas	13	9	12	6	3	10	9	361,67	1,34
Leioa	6	4	5	5	7	13	18	372,31	1,52
Mungia	14	17	9	9	8	12	6	463,01	1,79
Sopela	12	5	4	3	1	4	11	263,91	1,24
Txorierrri	10	9	10	4	2	14	9	613,56	1,04
<b>OSI URIBE</b>	79	76	66	74	38	77	87	402,31	1,35
Arrasate	7	5	6	5	1	4	5	226,84	0,88
Bergara	2	0	0	0	3	1	1	104,82	0,70
Oñati	2	2	3	0	0	2	1	178,19	0,88
Valle de Leniz	2	2	0	2	2	4	3	314,11	0,67
<b>OSI ALTO DEBA</b>	13	9	9	7	6	11	10	200,00	0,78
Dumboa	8	9	14	4	12	10	8	377,40	1,54
Hondarribia	0	2	4	2	9	5	5	312,92	0,98
Irun - Centro	10	18	13	8	14	22	17	418,02	1,74
<b>OSI BIDASOA</b>	18	29	31	14	35	37	30	382,04	1,48
Deba	4	4	3	3	2	2	4	381,82	1,00
Eibar	3	6	1	2	2	4	5	333,20	0,97
Elgoibar	3	10	3	1	0	3	6	219,90	0,80
Ermua	4	0	1	5	10	5	8	237,89	1,32
Torrekua	3	0	1	0	0	0	5	285,69	1,08
<b>OSI DEBABARRENA</b>	17	20	9	11	14	14	28	284,87	1,00
Alza-Roteta	2	6	6	4	8	1	7	336,20	1,47
Amara Berri	11	18	11	14	18	20	11	538,22	1,44
Amara Centro	2	6	6	8	8	5	5	399,95	1,69
Beraun - Erreterria	6	6	1	1	1	7	5	315,50	1,37
Bidebieta	1	1	2	2	3	4	2	347,17	2,08
Egia	3	4	5	6	5	2	7	357,53	0,98
Gros	8	8	8	5	6	10	12	343,46	1,46
Hernani - Urnieta - Astigarraga	7	12	15	7	13	23	18	398,39	1,75
Intxaurreondo	0	2	3	0	1	1	3	245,12	0,85
Iztietia - Erreterria	11	8	2	2	4	6	11	344,42	0,87
Lasarte - Usurbil	9	6	8	11	2	7	14	368,70	1,66
Lezo-San Juan	2	4	5	3	0	1	3	292,26	1,79
Loiola	0	4	2	3	1	1	1	273,07	1,05

Oiartzun	0	3	1	2	2	0	3	170,47	1,80
Ondarreta	13	12	6	6	7	8	10	279,13	1,21
Parte Vieja	4	0	3	4	7	4	5	318,10	1,02
Pasai Antxo	2	6	7	4	2	3	3	755,89	1,76
Pasajes San Pedro	3	5	3	2	6	3	7	395,55	1,83
Zarautz – Orio - Aia	6	8	5	6	6	8	8	293,22	1,00
Zumaia - Zestoa - Getaria	6	16	10	7	5	7	10	749,36	0,92
<b>OSI DONOSTIALDEA</b>	96	135	109	97	105	121	145	375,71	1,28
Azkoitia	4	2	3	4	2	3	2	391,99	1,24
Azpeitia	4	4	6	12	6	4	21	491,02	1,55
Beasain	4	4	7	4	3	12	7	485,52	0,87
Lazkao	2	3	5	6	0	0	2	291,58	0,61
Legazpi	3	0	2	2	1	2	7	330,94	1,71
Ordizia	1	3	3	2	4	2	10	268,70	0,79
Zumarraga	6	4	4	3	6	4	14	355,07	1,47
<b>OSI GOIERRI-ALTO UROLA</b>	24	20	30	33	22	27	63	391,47	1,08
Alegia	3	0	1	1	0	1	1	401,97	0,84
Andoain	9	8	17	8	10	2	6	812,53	1,24
Ibarra	4	2	2	1	1	4	3	522,09	1,05
Tolosa	19	5	8	9	1	10	17	557,69	1,51
Villabona	12	6	9	3	2	4	3	476,07	1,23
<b>OSI TOLOSALDEA</b>	47	21	37	22	14	21	30	577,06	1,24
<b>Otros</b>	15	16	19	8	19	17	32		

\*14 eguneko tasa 100.000 biztanleko/ Tasa de 14 días por 100.000 habitantes.

\*\* Inzidentzia tasen arrazoiak **-I(D)/I(D-7)-** gaurko 14 eguneko inzidentzia metatuaren tasa duela astebeteko 14 eguneko inzidentzia metatuaren tasarekin konparatzen du. Tasen arrazoiaren balioa 1en azpitik dagoenean inzidentzia tasak behera egin duela esan nahi du. Duela astebeteko inzidentzia tasa zero den kasuetan “-“ agertzen da. / La razón de tasas de incidencia **-I(D)/I(D-7)-** compara la tasa de incidencia acumulada en 14 días a fecha de hoy, con la incidencia acumulada en 14 días de hace una semana. En caso de que el valor de la ratio sea un valor por debajo de 1, significa que la incidencia ha disminuido. Cuando la tasa de incidencia de hace una semana es cero se indica con “-“.

+ Semaforoa 14 eguneko inzidentzia tasaren arabera: berdez < 60, horiz 60-299, laranja 300-499 eta gorri >=500. / Semaforo según la tasa de incidencia acumulada en 14 días: en verde <60, en amarillo 60-299, en naranja 300-499 y en rojo >= 500.